SECRETARÍA DE
EDUCACIÓN PÚBLICA
GOBIERNO DE PROGRESO

Universidad Tecnológica de Tehuacán
Organismo Público Descentralizado del Gobierno del Estado

ESTADOS FINANCIEROS

SEPTIEMBRE 2018

Universidad Tecnológica de Tehuacán
Estado de Puebla
Estado de Situación Financiera
Al 30/sep/2018

Usr: Brenda
Rep: rptEstadoSituacionFinanciera

Fecha y hora de Impresión | 05/oct/2018 02:38 p.m.

ACTIVO

	2018	2017
ACTIVO CIRCULANTE	$6,915,390.87	$9,850,489.37
EFECTIVO Y EQUIVALENTES	$6,596,670.10	$9,394,511.92
DERECHOS A RECIBIR EFECTIVO O EQUIVALENTES	$29,165.23	$49,354.96
DERECHOS A RECIBIR BIENES O SERVICIOS	$289,555.54	$406,622.49
Total de Activos Circulantes	**$6,915,390.87**	$9,850,489.37
ACTIVO NO CIRCULANTE	$104,339,934.75	$107,147,743.87
BIENES INMUEBLES, INFRAESTRUCTURA Y CONSTRUC	$74,910,502.25	$74,910,502.25
BIENES MUEBLES	$61,604,309.58	$60,213,269.76
ACTIVOS INTANGIBLES	$1,806,355.14	$845,565.75
DEPRECIACIÓN, DETERIORO Y AMORTIZACIÓN ACUMU	-$34,086,096.22	-$28,926,457.89
ACTIVOS DIFERIDOS	$104,864.00	$104,864.00
Total de Activos No Circulantes	**$104,339,934.75**	$107,147,743.87
Total de Activos	**$111,255,325.62**	$116,998,233.24

PASIVO

	2018	2017
PASIVO CIRCULANTE	$2,104,101.80	$2,921,747.08
CUENTAS POR PAGAR A CORTO PLAZO	$2,104,101.80	$2,921,747.08
Total de Pasivos Circulantes	**$2,104,101.80**	$2,921,747.08
PASIVO NO CIRCULANTE	$0.00	$0.00
Total de Pasivos	**$2,104,101.80**	$2,921,747.08

HACIENDA PÚBLICA/ PATRIMONIO

	2018	2017
HACIENDA PÚBLICA/PATRIMONIO CONTRIBUIDO	$17,103,405.89	$17,103,405.89
DONACIONES DE CAPITAL	$17,103,405.89	$17,103,405.89
HACIENDA PÚBLICA /PATRIMONIO GENERADO	$92,047,817.93	$96,973,080.27
RESULTADOS DEL EJERCICIO (AHORRO/ DESAHORRO)	-$5,023,472.34	-$4,955,348.07
RESULTADOS DE EJERCICIOS ANTERIORES	$77,852,818.83	$82,778,469.00
RESERVAS	$19,218,471.44	$19,218,471.44
EXCESO O INSUFICIENCIA EN LA ACTUALIZACIÓN DE LA	$0.00	$0.00
Total Hacienda Pública/Patrimonio	**$109,151,223.82**	$114,076,486.16
Total de Pasivo y Hacienda Pública/Patrimonio	**$111,255,325.62**	$116,998,233.24

Universidad Tecnológica de Tehuacán
Estado de Puebla
Estado de Situación Financiera
Al 30/sep/2018

Usr: Brenda
Rep: rptEstadoSituacionFinanciera

Fecha y hora de Impresión | 05/oct/2018 02:38 p.m.

	2018	2017
CUENTAS DE ORDEN PRESUPUESTARIA		
LEY DE INGRESOS		$0.00
LEY DE INGRESOS ESTIMADA	$67,382,017.00	$47,556,667.00
LEY DE INGRESOS POR EJECUTAR	$16,901,185.68	$0.00
MODIFICACIONES A LA LEY DE INGRESOS ESTIMADA	$62,376.71	$20,584,356.44
LEY DE INGRESOS DEVENGADA	$50,543,208.03	$68,141,023.44
LEY DE INGRESOS RECAUDADA	$50,543,208.03	$68,141,023.44
PRESUPUESTO DE EGRESOS		$0.00
PRESUPUESTO DE EGRESOS APROBADO	$67,382,017.00	$47,556,667.00
PRESUPUESTO DE EGRESOS POR EJERCER	$24,287,556.09	$6,630,587.28
MODIFICACIONES AL PRESUPUESTO DE EGRESOS API	$9,955,560.08	$27,736,805.88
PRESUPUESTO DE EGRESOS COMPROMETIDO	$53,050,020.99	$68,662,885.60
PRESUPUESTO DE EGRESOS DEVENGADO	$52,758,871.25	$68,256,263.11
PRESUPUESTO DE EGRESOS EJERCIDO	$51,418,043.49	$66,216,735.29
PRESUPUESTO DE EGRESOS PAGADO	$51,418,043.49	$66,216,735.29

"Bajo protesta de decir verdad declaramos que los Estados Financieros y sus notas, son razonablemente correctos y son responsabilidad del emisor".

FRANCISCO VALENCIA PONCE
RECTOR

ALEJANDRA CASTRO MARTINEZ
DIRECTORA DE ADMINISTRACIÓN Y FINANZAS

Universidad Tecnológica de Tehuacán
Estado de Puebla
Estado de Actividades
Del 01/ene/2018 al 30/sep/2018

Usr: Brenda
Rep: rptEstadoActividades

Fecha y hora de Impresión 05/oct/2018 02:44 p.m.

	2018	2017
INGRESOS Y OTROS BENEFICIOS		
INGRESOS DE GESTIÓN	$316,570.34	$182,252.83
PRODUCTOS DE TIPO CORRIENTE *	$21,995.95	$109,857.54
INGRESOS POR VENTA DE BIENES Y SERVICIOS	$294,574.39	$72,395.29
PARTICIPACIONES, APORTACIONES, TRANSFERENCIAS, ASIGNACIONES, SUBSIDIOS Y	$50,226,637.69	$46,411,861.87
PARTICIPACIONES Y APORTACIONES	$0.00	$810,929.00
APORTACIONES	$0.00	$810,929.00
TRANSFERENCIAS, ASIGNACIONES, SUBSIDIOS Y OTRAS AYUDAS	$50,226,637.69	$45,600,932.87
TRANSFERENCIAS INTERNAS Y ASIGNACIONES DEL SECTOR P?BLICO	$4,017,170.97	$2,613,234.01
SUBSIDIOS Y SUBVENCIONES	$46,209,466.72	$42,987,698.86
OTROS INGRESOS Y BENEFICIOS	$0.00	$0.00
Total de Ingresos y Otros Beneficios	**$50,543,208.03**	**$46,594,114.70**
GASTOS Y OTRAS PÉRDIDAS		
GASTOS DE FUNCIONAMIENTO	$49,903,089.03	$40,609,109.11
SERVICIOS PERSONALES	$34,461,637.52	$31,093,396.09
MATERIALES Y SUMINISTROS	$2,850,293.00	$1,369,681.59
SERVICIOS GENERALES	$12,591,158.51	$8,146,031.43
TRANSFERENCIAS, ASIGNACIONES, SUBSIDIOS Y OTRAS AYUDAS	$503,953.01	$205,756.02
SUBSIDIOS Y SUBVENCIONES	$11.00	$0.00
AYUDAS SOCIALES	$503,942.01	$205,756.02
PARTICIPACIONES Y APORTACIONES	$0.00	$0.00
INTERESES, COMISIONES Y OTROS GASTOS DE LA DEUDA PÚBLICA	$0.00	$0.00
OTROS GASTOS Y PÉRDIDAS EXTRAORDINARIAS	$5,159,638.33	$5,350,828.93
ESTIMACIONES, DEPRECIACIONES, DETERIOROS, OBSOLESCENCIA Y AMORTIZACIONES	$5,159,638.33	$5,350,828.93
INVERSI?N P?BLICA	$0.00	$0.00
Total de Gastos y otras Pérdidas	**$55,566,680.37**	**$46,165,694.06**
Resultado del Ejercicio (Ahorro/Desahorro)	**-$5,023,472.34**	**$428,420.64**

Universidad Tecnológica de Tehuacán
Estado de Puebla
Estado de Actividades
Del 01/ene/2018 al 30/sep/2018

	2018	2017

"Bajo protesta de decir verdad declaramos que los Estados Financieros y sus notas, son razonablemente correctos y son responsabilidad del emisor".

FRANCISCO VALENCIA PONCE
RECTOR

ALEJANDRA CASTRO MARTINEZ
DIRECTORA DE ADMINISTRACIÓN Y FINANZAS

Universidad Tecnológica de Tehuacán
Estado de Puebla
Estado de Actividades
Del 01/sep/2018 al 30/sep/2018

Usr: Brenda
Rep: rptEstadoActividades

Fecha y hora de Impresión 05/oct/2018 02:46 p.m.

	2018	2017
INGRESOS Y OTROS BENEFICIOS		
INGRESOS DE GESTIÓN	$139,581.03	$13,735.39
PRODUCTOS DE TIPO CORRIENTE *	$181.03	$13,511.63
INGRESOS POR VENTA DE BIENES Y SERVICIOS	$139,400.00	$223.76
PARTICIPACIONES, APORTACIONES, TRANSFERENCIAS, ASIGNACIONES, SUBSIDIOS Y	$4,654,736.31	$5,810,289.83
PARTICIPACIONES Y APORTACIONES	$0.00	$810,929.00
APORTACIONES	$0.00	$810,929.00
TRANSFERENCIAS, ASIGNACIONES, SUBSIDIOS Y OTRAS AYUDAS	$4,654,736.31	$4,999,360.83
SUBSIDIOS Y SUBVENCIONES	$4,516,136.31	$4,999,360.83
OTROS INGRESOS Y BENEFICIOS	$0.00	$0.00
Total de Ingresos y Otros Beneficios	**$4,794,317.34**	**$5,824,025.22**
GASTOS Y OTRAS PÉRDIDAS		
GASTOS DE FUNCIONAMIENTO	$5,565,302.86	$4,361,167.96
SERVICIOS PERSONALES	$4,231,980.10	$3,553,371.70
MATERIALES Y SUMINISTROS	$230,616.92	$44,169.31
SERVICIOS GENERALES	$1,102,705.84	$763,626.95
TRANSFERENCIAS, ASIGNACIONES, SUBSIDIOS Y OTRAS AYUDAS	$42,572.00	$0.00
AYUDAS SOCIALES	$42,572.00	$0.00
PARTICIPACIONES Y APORTACIONES	$0.00	$0.00
INTERESES, COMISIONES Y OTROS GASTOS DE LA DEUDA PÚBLICA	$0.00	$0.00
OTROS GASTOS Y PÉRDIDAS EXTRAORDINARIAS	$580,966.96	$500,353.03
ESTIMACIONES, DEPRECIACIONES, DETERIOROS, OBSOLESCENCIA Y AMORTIZACIONES	$580,966.96	$500,353.03
INVERSI?N P?BLICA	$0.00	$0.00
Total de Gastos y otras Pérdidas	**$6,188,841.82**	**$4,861,520.99**
Resultado del Ejercicio (Ahorro/Desahorro)	**-$1,394,524.48**	**$962,504.23**

"Bajo protesta de decir verdad declaramos que los Estados Financieros y sus notas, son razonablemente correctos y son responsabilidad del emisor".

FRANCISCO VALENCIA PONCE
RECTOR

ALEJANDRA CASTRO MARTINEZ
DIRECTORA DE ADMINISTRACIÓN Y FINANZAS

Universidad Tecnológica de Tehuacán
Estado de Puebla
Estados de Resultados
Del 01/ene/2018 al 30/sep/2018

Usr: Brenda
Rep: rptEstadoResultado

Fecha y hora de Impresión 05/oct/2018 02:50 p.m.

	PERIODO 1/ene al 30/sep/2018	%	ACUMULADO 01/ene al 30/sep/2018	%
INGRESOS Y OTROS BENEFICIOS				
INGRESOS DE GESTIÓN	$316,570.34	0.62 %	$316,570.34	0.62 %
PRODUCTOS DE TIPO CORRIENTE	$21,995.95	0.04 %	$21,995.95	0.04 %
INGRESOS POR VENTA DE BIENES Y SERVICIOS	$294,574.39	0.58 %	$294,574.39	0.58 %
PARTICIPACIONES, APORTACIONES, TRANSFERENCIAS, ASIGNACIOI	$50,226,637.69	99.37 %	$50,226,637.69	99.37 %
TRANSFERENCIAS, ASIGNACIONES, SUBSIDIOS Y OTRAS AYUDAS	$50,226,637.69	99.37 %	$50,226,637.69	99.37 %
TRANSFERENCIAS INTERNAS Y ASIGNACIONES DEL SECTOR P?BLICO	$4,017,170.97	7.94 %	$4,017,170.97	7.94 %
SUBSIDIOS Y SUBVENCIONES	$46,209,466.72	91.42 %	$46,209,466.72	91.42 %
OTROS INGRESOS Y BENEFICIOS	$0.00	0.00 %	$0.00	0.00 %
Total de Ingresos	**$50,543,208.03**	**100.00 %**	**$50,543,208.03**	**100.00 %**
GASTOS Y OTRAS PÉRDIDAS				
GASTOS DE FUNCIONAMIENTO	$49,903,089.03	98.73 %	$49,903,089.03	98.73 %
SERVICIOS PERSONALES	$34,461,637.52	68.18 %	$34,461,637.52	68.18 %
MATERIALES Y SUMINISTROS	$2,850,293.00	5.63 %	$2,850,293.00	5.63 %
SERVICIOS GENERALES	$12,591,158.51	24.91 %	$12,591,158.51	24.91 %
TRANSFERENCIAS, ASIGNACIONES, SUBSIDIOS Y OTRAS AYUDAS	$503,953.01	0.99 %	$503,953.01	0.99 %
SUBSIDIOS Y SUBVENCIONES	$11.00	0.00 %	$11.00	0.00 %
AYUDAS SOCIALES	$503,942.01	0.99 %	$503,942.01	0.99 %
PARTICIPACIONES Y APORTACIONES	$0.00	0.00 %	$0.00	0.00 %
INTERESES, COMISIONES Y OTROS GASTOS DE LA DEUDA PÚBLICA	$0.00	0.00 %	$0.00	0.00 %
OTROS GASTOS Y PÉRDIDAS EXTRAORDINARIAS	$5,159,638.33	10.20 %	$5,159,638.33	10.20 %
ESTIMACIONES, DEPRECIACIONES, DETERIOROS, OBSOLESCENCIA Y AMORT	$5,159,638.33	10.20 %	$5,159,638.33	10.20 %
INVERSI?N P?BLICA	$0.00	0.00 %	$0.00	0.00 %
Total de Gastos y otras Perdidas	**$55,566,680.37**	**109.93 %**	**$55,566,680.37**	**109.93 %**
Ahorro / Desahorro Neto del Ejercicio	**-$5,023,472.34**	**-9.93 %**	**-$5,023,472.34**	**-9.93 %**

FRANCISCO VALENCIA PONCE
RECTOR

ALEJANDRA CASTRO MARTINEZ
DIRECTORA DE ADMINISTRACIÓN Y FINANZAS

Universidad Tecnológica de Tehuacán
Estado de Puebla
Estados de Resultados
Del 01/sep/2018 al 30/sep/2018

Usr: Brenda
Rep: rptEstadoResultado

Fecha y hora de Impresión 05/oct/2018 03:00 p.m.

	PERIODO 1/sep al 30/sep/2018	%	ACUMULADO 01/ene al 30/sep/2018	%
INGRESOS Y OTROS BENEFICIOS				
INGRESOS DE GESTIÓN	$139,581.03	2.91 %	$316,570.34	0.62 %
PRODUCTOS DE TIPO CORRIENTE	$181.03	0.00 %	$21,995.95	0.04 %
INGRESOS POR VENTA DE BIENES Y SERVICIOS	$139,400.00	2.90 %	$294,574.39	0.58 %
PARTICIPACIONES, APORTACIONES, TRANSFERENCIAS, ASIGNACIOI	$4,654,736.31	97.08 %	$50,226,637.69	99.37 %
TRANSFERENCIAS, ASIGNACIONES, SUBSIDIOS Y OTRAS AYUDAS	$4,654,736.31	97.08 %	$50,226,637.69	99.37 %
TRANSFERENCIAS INTERNAS Y ASIGNACIONES DEL SECTOR P?BLICO	$138,600.00	2.89 %	$4,017,170.97	7.94 %
SUBSIDIOS Y SUBVENCIONES	$4,516,136.31	94.19 %	$46,209,466.72	91.42 %
OTROS INGRESOS Y BENEFICIOS	$0.00	0.00 %	$0.00	0.00 %
Total de Ingresos	**$4,794,317.34**	**100.00 %**	**$50,543,208.03**	**100.00 %**
GASTOS Y OTRAS PÉRDIDAS				
GASTOS DE FUNCIONAMIENTO	$5,565,302.86	116.08 %	$49,903,089.03	98.73 %
SERVICIOS PERSONALES	$4,231,980.10	88.27 %	$34,461,637.52	68.18 %
MATERIALES Y SUMINISTROS	$230,616.92	4.81 %	$2,850,293.00	5.63 %
SERVICIOS GENERALES	$1,102,705.84	23.00 %	$12,591,158.51	24.91 %
TRANSFERENCIAS, ASIGNACIONES, SUBSIDIOS Y OTRAS AYUDAS	$42,572.00	0.88 %	$503,953.01	0.99 %
SUBSIDIOS Y SUBVENCIONES	$0.00	0.00 %	$11.00	0.00 %
AYUDAS SOCIALES	$42,572.00	0.88 %	$503,942.01	0.99 %
PARTICIPACIONES Y APORTACIONES	$0.00	0.00 %	$0.00	0.00 %
INTERESES, COMISIONES Y OTROS GASTOS DE LA DEUDA PÚBLICA	$0.00	0.00 %	$0.00	0.00 %
OTROS GASTOS Y PÉRDIDAS EXTRAORDINARIAS	$580,966.96	12.11 %	$5,159,638.33	10.20 %
ESTIMACIONES, DEPRECIACIONES, DETERIOROS, OBSOLESCENCIA Y AMORT	$580,966.96	12.11 %	$5,159,638.33	10.20 %
INVERSI?N P?BLICA	$0.00	0.00 %	$0.00	0.00 %
Total de Gastos y otras Perdidas	**$6,188,841.82**	**129.08 %**	**$55,566,680.37**	**109.93 %**
Ahorro / Desahorro Neto del Ejercicio	**-$1,394,524.48**	**-29.08 %**	**-$5,023,472.34**	**-9.93 %**

FRANCISCO VALENCIA PONCE
RECTOR

ALEJANDRA CASTRO MARTINEZ
DIRECTORA DE ADMINISTRACIÓN Y FINANZAS

Universidad Tecnológica de Tehuacán
Estado de Puebla
Estado de Variaciones en la Hacienda Pública
Del 01/ene/2018 Al 30/sep/2018

Usr: Brenda
Rep: rptEstadoVariacionHacienda

Fecha y hora de Impresión | 05/oct/2018 03:01 p.m.

Concepto	Hacienda Publica/ Patrimonio Contribuido	Hacienda Publica/ Patrimonio Generado: De Ejercicios Anteriores	Hacienda Publica/ Patrimonio Generado: Del Ejercicio	Ajustes por Cambios de Valor	Total
HACIENDA PÚBLICA/PATRIMONIO CONTRIBUIDO NETO 2017	$17,103,405.89	$0.00	$0.00	$0.00	$17,103,405.89
APORTACIONES	$0.00	$0.00	$0.00	$0.00	$0.00
DONACIONES DE CAPITAL	$17,103,405.89	$0.00	$0.00	$0.00	$17,103,405.89
ACTUALIZACIÓN DE LA HACIENDA PÚBLICA/PATRIMONIO	$0.00	$0.00	$0.00	$0.00	$0.00
HACIENDA PÚBLICA /PATRIMONIO GENERADO NETO 2017	$0.00	$101,996,940.44	-$4,955,348.07	$0.00	$97,041,592.37
RESULTADOS DEL EJERCICIO (AHORRO/ DESAHORRO)	$0.00	$0.00	-$4,955,348.07	$0.00	-$4,955,348.07
RESULTADOS DE EJERCICIOS ANTERIORES	$0.00	$82,778,469.00	$0.00	$0.00	$82,778,469.00
REVALÚOS	$0.00	$0.00	$0.00	$0.00	$0.00
RESERVAS	$0.00	$19,218,471.44	$0.00	$0.00	$19,218,471.44
RECTIFICACIONES DE RESULTADOS DE EJERCICIOS ANTERIORES	$0.00	$0.00	$0.00	$0.00	$0.00
EXCESO O INSUFICIENCIA EN LA ACTUALIZACIÓN DE LA HACIENDA PÚBLICA/	$0.00	$0.00	$0.00	$0.00	$0.00
RESULTADO POR POSICIÓN MONETARIA	$0.00	$0.00	$0.00	$0.00	$0.00
RESULTADO POR TENENCIA DE ACTIVOS NO MONETARIOS	$0.00	$0.00	$0.00	$0.00	$0.00
HACIENDA PÚBLICA / PATRIMONIO NETO FINAL 2017	$17,103,405.89	$101,996,940.44	-$4,955,348.07	$0.00	$114,144,998.26
CAMBIOS EN LA HACIENDA PÚBLICA/PATRIMONIO CONTRIBUIDO NETO 2018	$0.00	$0.00	$0.00	$0.00	$0.00
APORTACIONES	$0.00	$0.00	$0.00	$0.00	$0.00
DONACIONES DE CAPITAL	$0.00	$0.00	$0.00	$0.00	$0.00
ACTUALIZACIÓN DE LA HACIENDA PÚBLICA/PATRIMONIO	$0.00	$0.00	$0.00	$0.00	$0.00
VARIACIONES DE LA HACIENDA PÚBLICA / PATRIMONIO GENERADO NETO 201	$0.00	-$4,925,650.17	-$68,124.27	$0.00	-$4,993,774.44
RESULTADOS DEL EJERCICIO (AHORRO/ DESAHORRO)	$0.00	$0.00	-$5,023,472.34	$0.00	-$5,023,472.34
RESULTADOS DE EJERCICIOS ANTERIORES	$0.00	-$4,925,650.17	$4,955,348.07	$0.00	$29,697.90
REVALÚOS	$0.00	$0.00	$0.00	$0.00	$0.00
RESERVAS	$0.00	$0.00	$0.00	$0.00	$0.00
RECTIFICACIONES DE RESULTADOS DE EJERCICIOS ANTERIORES	$0.00	$0.00	$0.00	$0.00	$0.00
CAMBIOS EN EL EXCESO O INSUFICIENCIA EN LA ACTUALIZACIÓN DE LA HAC	$0.00	$0.00	$0.00	$0.00	$0.00
RESULTADO POR POSICIÓN MONETARIA	$0.00	$0.00	$0.00	$0.00	$0.00

Universidad Tecnológica de Tehuacán
Estado de Puebla
Estado de Variaciones en la Hacienda Pública
Del 01/ene/2018 Al 30/sep/2018

Usr: Brenda
Rep: rptEstadoVariacionHacienda

Fecha y hora de Impresión | 05/oct/2018 03:01 p.m.

Concepto	Hacienda Publica/ Patrimonio Contribuido	Hacienda Publica/ Patrimonio Generado		Ajustes por Cambios de Valor	Total
		De Ejercicios Anteriores	Del Ejercicio		
RESULTADO POR TENENCIA DE ACTIVOS NO MONETARIOS	$0.00	$0.00	$0.00	$0.00	$0.00
HACIENDA PÚBLICA / PATRIMONIO NETO FINAL 2018	$17,103,405.89	$97,071,290.27	-$5,023,472.34	$0.00	$109,151,223.82

"Bajo protesta de decir verdad declaramos que los Estados Financieros y sus notas, son razonablemente correctos y son responsabilidad del emisor".

FRANCISCO VALENCIA PONCE
RECTOR

ALEJANDRA CASTRO MARTINEZ
DIRECTORA DE ADMINISTRACIÓN Y FINANZAS

Universidad Tecnológica de Tehuacán
Estado de Puebla
Estado de Cambios en la Situación Financiera
Del 01/ene/2018 Al 30/sep/2018

Usr: Brenda
Rep: rptEstadoCambiosSituacionFinanciera

Fecha y hora de Impresión: 05/oct/2018 03:02 p.m.

	Origen	Aplicación
ACTIVO	**$5,742,907.62**	
ACTIVO CIRCULANTE	$2,935,098.50	
EFECTIVO Y EQUIVALENTES	$2,797,841.82	
DERECHOS A RECIBIR EFECTIVO O EQUIVALENTES	$20,189.73	
DERECHOS A RECIBIR BIENES O SERVICIOS	$117,066.95	
ACTIVO NO CIRCULANTE	$2,807,809.12	
BIENES INMUEBLES, INFRAESTRUCTURA Y CONSTRUCCIONES EN PROCESO		
BIENES MUEBLES		$1,391,039.82
ACTIVOS INTANGIBLES		$960,789.39
DEPRECIACIÓN, DETERIORO Y AMORTIZACIÓN ACUMULADA DE BIENES	$5,159,638.33	
ACTIVOS DIFERIDOS		
PASIVO		**$817,645.28**
PASIVO CIRCULANTE		$817,645.28
CUENTAS POR PAGAR A CORTO PLAZO		$817,645.28
PASIVO NO CIRCULANTE		
HACIENDA PÚBLICA/ PATRIMONIO		**$4,925,262.34**
HACIENDA PÚBLICA/PATRIMONIO CONTRIBUIDO		
DONACIONES DE CAPITAL		
HACIENDA PÚBLICA /PATRIMONIO GENERADO		$4,925,262.34
RESULTADOS DEL EJERCICIO (AHORRO/ DESAHORRO)		$68,124.27
RESULTADOS DE EJERCICIOS ANTERIORES		$4,925,650.17
RESERVAS		
EXCESO O INSUFICIENCIA EN LA ACTUALIZACIÓN DE LA HACIENDA PÚBLICA/ PATRIMONIO		

"Bajo protesta de decir verdad declaramos que los Estados Financieros y sus notas, son razonablemente correctos y son responsabilidad del emisor".

FRANCISCO VALENCIA PONCE
RECTOR

ALEJANDRA CASTRO MARTÍNEZ
DIRECTORA DE ADMINISTRACIÓN Y FINANZAS

Universidad Tecnológica de Tehuacán
Estado de Puebla
Estado de Flujos de Efectivo
Del 01/ene/2018 Al 30/sep/2018

Usr: Brenda
Rep: rptEstadoFlujosEfectivo

Fecha y hora de Impresión | 05/oct/2018 03:03 p.m.

Concepto	2018	2017
FLUJOS DE EFECTIVO DE LAS ACTIVIDADES DE OPERACIÓN		
ORIGEN	**$50,543,208.03**	**$68,141,023.44**
PRODUCTOS DE TIPO CORRIENTE	$21,995.95	$150,774.50
INGRESOS POR VENTAS DE BIENES	$294,574.39	$113,602.04
PARTICIPACIONES Y APORTACIONES	$0.00	$2,060,204.00
TRANSFERENCIAS, ASIGNACIONES, SUBSIDIOS Y OTRA AYUDAS	$50,226,637.69	$65,816,442.90
APLICACIÓN	**$50,989,220.64**	**$65,418,928.37**
SERVICIOS PERSONALES	$33,777,774.22	$45,352,862.31
MATERIALES Y SUMINISTROS	$2,797,305.15	$3,698,117.25
SERVICIOS GENERALES	$11,987,181.90	$14,342,630.02
SUBSIDIOS Y SUBVENCIONES	$11.00	$0.00
AYUDAS SOCIALES	$503,942.01	$795,756.02
OTRAS APLICACIONES DE OPERACIÓN	$1,923,006.36	$1,229,562.77
FLUJOS NETOS DE EFECTIVO POR ACTIVIDADES DE OPERACIÓN	**-$446,012.61**	**$2,722,095.07**
FLUJOS DE EFECTIVO DE LAS ACTIVIDADES DE INVERSIÓN		
APLICACIÓN	**$2,351,829.21**	**$2,027,369.69**
BIENES MUEBLES	$1,391,039.82	$2,027,369.69
OTRAS APLICACIONES DE INVERSIÓN	$960,789.39	$0.00
FLUJOS NETOS DE EFECTIVO POR ACTIVIDADES DE INVERSIÓN	**-$2,351,829.21**	**-$2,027,369.69**
FLUJO DE EFECTIVO DE LAS ACTIVIDADES DE FINANCIAMIENTO		
INCREMENTO/DISMINUCIÓN NETA EN EL EFECTIVO Y EQUIVALENTES AL EFE	**-$2,797,841.82**	**$694,725.38**
EFECTIVO Y EQUIVALENTES AL EFECTIVO AL INICIO DEL EJERCICIO	$9,394,511.92	$8,699,786.54
EFECTIVO Y EQUIVALENTES AL EFECTIVO AL FINAL DEL EJERCICIO	$6,596,670.10	$9,394,511.92

"Bajo protesta de decir verdad declaramos que los Estados Financieros y sus notas, son razonablemente correctos y son responsabilidad del emisor".

FRANCISCO VALENCIA PONCE

RECTOR

ALEJANDRA CASTRO MARTINEZ

DIRECTORA DE ADMINISTRACIÓN Y FINANZAS

Universidad Tecnológica de Tehuacán
Estado de Puebla
Estado Analítico del Activo
Del 01/ene/2018 al 30/sep/2018

Usr: Brenda
Rep: rptEstadoAnaliticoDeActivosYPasivos_R

Fecha y hora de Impresión: 05/oct/2018 03:11 p.m.

Concepto	Saldo Inicial 1	Cargos del periodo 2	Abonos del periodo 3	Saldo Final 4(1+2-3)	Variación del Periodo (4-1)
ACTIVO	$116,998,233.24	$164,016,304.39	$169,759,212.01	$111,255,325.62	-$5,742,907.62
ACTIVO CIRCULANTE	$9,850,489.37	$161,664,475.18	$164,599,573.68	$6,915,390.87	-$2,935,098.50
EFECTIVO Y EQUIVALENTES	$9,394,511.92	$107,978,928.18	$110,776,770.00	$6,596,670.10	-$2,797,841.82
DERECHOS A RECIBIR EFECTIVO O EQUIVALENTES	$49,354.96	$51,932,025.24	$51,952,214.97	$29,165.23	-$20,189.73
DERECHOS A RECIBIR BIENES O SERVICIOS	$406,622.49	$1,753,521.76	$1,870,588.71	$289,555.54	-$117,066.95
ACTIVO NO CIRCULANTE	$107,147,743.87	$2,351,829.21	$5,159,638.33	$104,339,934.75	-$2,807,809.12
BIENES INMUEBLES, INFRAESTRUCTURA Y CONSTRUCCIONES EN PROCESO	$74,910,502.25	$0.00	$0.00	$74,910,502.25	$0.00
BIENES MUEBLES	$60,213,269.76	$1,391,039.82	$0.00	$61,604,309.58	$1,391,039.82
ACTIVOS INTANGIBLES	$845,565.75	$960,789.39	$0.00	$1,806,355.14	$960,789.39
DEPRECIACIÓN, DETERIORO Y AMORTIZACIÓN ACUMULADA DE BIENES	-$28,926,457.89	$0.00	$5,159,638.33	-$34,086,096.22	-$5,159,638.33
ACTIVOS DIFERIDOS	$104,864.00	$0.00	$0.00	$104,864.00	$0.00

"Bajo protesta de decir verdad declaramos que los Estados Financieros y sus notas, son razonablemente correctos y son responsabilidad del emisor".

FRANCISCO VALENCIA PONCE
RECTOR

ALEJANDRA CASTRO MARTINEZ
DIRECTORA DE ADMINISTRACIÓN Y FINANZAS

Universidad Tecnológica de Tehuacán
Estado de Puebla
Estado Analítico de la Deuda y Otros Pasivos
Del 01/ene/2018 Al 30/sep/2018

Denominación de las Deudas	Moneda de Contratación	Institución o País Acreedor	Saldo Inicial del Periodo	Saldo Final del Periodo
DEUDA PÚBLICA				

"Bajo protesta de decir verdad declaramos que los Estados Financieros y sus notas, son razonablemente correctos y son responsabilidad del emisor".

FRANCISCO VALENCIA PONCE
RECTOR

ALEJANDRA CASTRO MARTINEZ
DIRECTORA DE ADMINISTRACIÓN Y FINANZAS

Universidad Tecnológica de Tehuacán
Estado de Puebla
Estado de Origen y Aplicacion de Recursos
Del 01/ene/2018 al 30/sep/2018

Usr: Brenda
Rep: rptEstadoOrigenAplicacion

Fecha y hora de Impresión | 05/oct/2018 03:25 p.m.

ORIGEN DE LOS RECURSOS

PRODUCTOS DE TIPO CORRIENTE	$21,995.95
INGRESOS POR VENTA DE BIENES Y SERVICIOS	$294,574.39
TRANSFERENCIAS, ASIGNACIONES, SUBSIDIOS Y OTRAS A	$50,226,637.69
Disminuciones del Activo	$87,908,899.90
Incrementos del Pasivo	$62,203,510.89
Incrementos del Patrimonio	$109,150,835.99
TOTAL ORIGEN	**$309,806,454.81**

APLICACIÓN DE LOS RECURSOS

SERVICIOS PERSONALES	$34,461,637.52
MATERIALES Y SUMINISTROS	$2,850,293.00
SERVICIOS GENERALES	$12,591,158.51
SUBSIDIOS Y SUBVENCIONES	$11.00
AYUDAS SOCIALES	$503,942.01
ESTIMACIONES, DEPRECIACIONES, DETERIOROS, OBSOLE	$5,159,638.33
Incrementos del Activo	$192,567,555.42
Dismunuciones del Pasivo	$60,099,409.09
Disminuciones del Patrimonio	-$5,023,860.17
EXISTENCIA EN EFECTIVO Y EQUIVALENTES AL	$6,596,670.10
TOTAL APLICACION	**$309,806,454.81**

FRANCISCO VALENCIA PONCE

RECTOR

ALEJANDRA CASTRO MARTINEZ

DIRECTORA DE ADMINISTRACIÓN Y FINANZAS

Universidad Tecnológica de Tehuacán
Estado de Puebla
Estado de Origen y Aplicacion de Recursos
Del 01/sep/2018 al 30/sep/2018

Usr: Brenda
Rep: rptEstadoOrigenAplicacion

Fecha y hora de Impresión | 05/oct/2018 03:26 p.m.

ORIGEN DE LOS RECURSOS

PRODUCTOS DE TIPO CORRIENTE	$21,995.95
INGRESOS POR VENTA DE BIENES Y SERVICIOS	$294,574.39
TRANSFERENCIAS, ASIGNACIONES, SUBSIDIOS Y OTRAS A	$50,226,637.69
Disminuciones del Activo	$87,908,899.90
Incrementos del Pasivo	$62,203,510.89
Incrementos del Patrimonio	$109,150,835.99
TOTAL ORIGEN	**$309,806,454.81**

APLICACIÓN DE LOS RECURSOS

SERVICIOS PERSONALES	$34,461,637.52
MATERIALES Y SUMINISTROS	$2,850,293.00
SERVICIOS GENERALES	$12,591,158.51
SUBSIDIOS Y SUBVENCIONES	$11.00
AYUDAS SOCIALES	$503,942.01
ESTIMACIONES, DEPRECIACIONES, DETERIOROS, OBSOLE	$5,159,638.33
Incrementos del Activo	$192,567,555.42
Dismunuciones del Pasivo	$60,099,409.09
Disminuciones del Patrimonio	-$5,023,860.17
EXISTENCIA EN EFECTIVO Y EQUIVALENTES AL	$6,596,670.10
TOTAL APLICACION	**$309,806,454.81**

FRANCISCO VALENCIA PONCE

RECTOR

ALEJANDRA CASTRO MARTINEZ

DIRECTORA DE ADMINISTRACIÓN Y FINANZAS

Universidad Tecnológica de Tehuacán
Estado de Puebla
Balanza de Comprobación del 01/ene/2018 al 30/sep/2018
Cuentas de Mayor con saldo y/o movimientos. (De la cuenta: 1000 a la 9000)

Usr: Brenda
Rep: rptBalanzaComprobacion

Fecha y hora de Impresión 05/oct/2018 03:37 p.m.

			SALDO ANTERIOR		MOVIMIENTOS		SALDO ACTUAL	
Nat.	Cuenta	Nombre de la cuenta	DEUDOR	ACREEDOR	DEUDOR	ACREEDOR	DEUDOR	ACREEDOR
D	1111	EFECTIVO	$0.00	$0.00	$10,000.00	$0.00	$10,000.00	$0.00
D	1112	BANCOS/TESORERÍA	$7,043,258.13	$0.00	$107,946,932.23	$108,434,481.01	$6,555,709.35	$0.00
D	1114	INVERSIONES TEMPORALES (HASTA 3 MESES)	$2,351,253.79	$0.00	$21,995.95	$2,342,288.99	$30,960.75	$0.00
D	1122	CUENTAS POR COBRAR A CORTO PLAZO	$0.00	$0.00	$50,521,212.08	$50,521,212.08	$0.00	$0.00
D	1123	DEUDORES DIVERSOS POR COBRAR A CORTO PLAZO	$49,354.96	$0.00	$1,388,817.21	$1,409,006.94	$29,165.23	$0.00
D	1124	INGRESOS POR RECUPERAR A CORTO PLAZO	$0.00	$0.00	$21,995.95	$21,995.95	$0.00	$0.00
D	1131	ANTICIPO A PROVEEDORES POR ADQUISICIÓN DE BIENES Y PRESTACIÓN DE SERVICIOS A CORTO PLAZO	$0.00	$0.00	$1,133,226.97	$988,891.43	$144,335.54	$0.00
D	1139	OTROS DERECHOS A RECIBIR BIENES O SERVICIOS A CORTO PLAZO	$406,622.49	$0.00	$620,294.79	$881,697.28	$145,220.00	$0.00
D	1233	EDIFICIOS NO HABITACIONALES	$74,910,502.25	$0.00	$0.00	$0.00	$74,910,502.25	$0.00
D	1241	MOBILIARIO Y EQUIPO DE ADMINISTRACIÓN	$16,216,365.36	$0.00	$411,264.72	$0.00	$16,627,630.08	$0.00
D	1242	MOBILIARIO Y EQUIPO EDUCACIONAL Y RECREATIVO	$20,054,157.07	$0.00	$39,839.04	$0.00	$20,093,996.11	$0.00
D	1243	EQUIPO E INSTRUMENTAL MÉDICO Y DE LABORATORIO	$7,434,245.20	$0.00	$515,237.69	$0.00	$7,949,482.89	$0.00
D	1244	VEH?CULOS Y EQUIPO DE TRANSPORTE	$5,508,724.93	$0.00	$174,800.00	$0.00	$5,683,524.93	$0.00
D	1245	EQUIPO DE DEFENSA Y SEGURIDAD	$264,623.76	$0.00	$0.00	$0.00	$264,623.76	$0.00
D	1246	MAQUINARIA, OTROS EQUIPOS Y HERRAMIENTAS	$9,757,581.69	$0.00	$249,898.37	$0.00	$10,007,480.06	$0.00
D	1247	COLECCIONES, OBRAS DE ARTE Y OBJETOS VALIOSOS	$977,571.75	$0.00	$0.00	$0.00	$977,571.75	$0.00
D	1251	SOFTWARE	$514,965.75	$0.00	$960,789.39	$0.00	$1,475,755.14	$0.00
D	1254	LICENCIAS	$330,600.00	$0.00	$0.00	$0.00	$330,600.00	$0.00
A	1263	DEPRECIACIÓN ACUMULADA DE BIENES MUEBLES	$0.00	$28,467,500.20	$0.00	$5,043,431.10	$0.00	$33,510,931.30
A	1265	AMORTIZACIÓN ACUMULADA DE ACTIVOS INTANGIBLES	$0.00	$458,957.69	$0.00	$116,207.23	$0.00	$575,164.92
D	1279	OTROS ACTIVOS DIFERIDOS	$104,864.00	$0.00	$0.00	$0.00	$104,864.00	$0.00
A	2111	SERVICIOS PERSONALES POR PAGAR A CORTO PLAZO	$0.00	$1,034,865.22	$34,744,126.82	$34,462,086.60	$0.00	$752,825.00
A	2112	PROVEEDORES POR PAGAR A CORTO PLAZO	$0.00	$783,106.60	$17,157,639.86	$16,925,053.72	$0.00	$550,520.46
A	2115	TRANSFERENCIAS OTORGADAS POR PAGAR A CORTO PLAZO	$0.00	$0.00	$503,953.01	$503,953.01	$0.00	$0.00
A	2117	RETENCIONES Y CONTRIBUCIONES POR PAGAR A CORTO PLAZO	$0.00	$1,103,775.26	$6,341,219.09	$6,038,200.17	$0.00	$800,756.34
A	2119	OTRAS CUENTAS POR PAGAR A CORTO PLAZO	$0.00	$0.00	$1,352,470.31	$1,352,470.31	$0.00	$0.00
A	3120	DONACIONES DE CAPITAL	$0.00	$17,103,405.89	$0.00	$0.00	$0.00	$17,103,405.89
A	3210	RESULTADOS DEL EJERCICIO (AHORRO/ DESAHORRO)	$0.00	-$68,512.10	-$68,512.10	$0.00	$0.00	$0.00
A	3220	RESULTADOS DE EJERCICIOS ANTERIORES	$0.00	$77,823,120.93	$0.00	$29,697.90	$0.00	$77,852,818.83
A	3241	RESERVAS DE PATRIMONIO	$0.00	$19,218,471.44	$0.00	$0.00	$0.00	$19,218,471.44
A	4159	OTROS PRODUCTOS QUE GENERAN INGRESOS CORRIENTES	$0.00	$0.00	$0.00	$21,995.95	$0.00	$21,995.95
A	4173	INGRESOS POR VENTA DE BIENES Y SERVICIOS DE ORGANISMOS DESCENTRALIZADOS	$0.00	$0.00	$0.00	$294,574.39	$0.00	$294,574.39
A	4221	TRANSFERENCIAS INTERNAS Y ASIGNACIONES DEL SECTOR P?BLICO	$0.00	$0.00	$0.00	$4,017,170.97	$0.00	$4,017,170.97
A	4223	SUBSIDIOS Y SUBVENCIONES	$0.00	$0.00	$0.00	$46,209,466.72	$0.00	$46,209,466.72
D	5111	REMUNERACIONES AL PERSONAL DE CARÁCTER PERMANENTE	$0.00	$0.00	$24,195,293.81	$0.00	$24,195,293.81	$0.00
D	5113	REMUNERACIONES ADICIONALES Y ESPECIALES	$0.00	$0.00	$1,233,709.02	$0.00	$1,233,709.02	$0.00
D	5114	SEGURIDAD SOCIAL	$0.00	$0.00	$5,520,723.25	$0.00	$5,520,723.25	$0.00
D	5115	OTRAS PRESTACIONES SOCIALES Y ECONÓMICAS	$0.00	$0.00	$3,477,580.49	$0.00	$3,477,580.49	$0.00
D	5116	PAGO DE ESTÍMULOS A SERVIDORES PÚBLICOS	$0.00	$0.00	$34,330.95	$0.00	$34,330.95	$0.00

Universidad Tecnológica de Tehuacán
Estado de Puebla
Balanza de Comprobación del 01/ene/2018 al 30/sep/2018
Cuentas de Mayor con saldo y/o movimientos. (De la cuenta: 1000 a la 9000)

Usr: Brenda
Rep: rptBalanzaComprobacion

Fecha y hora de Impresión | 05/oct/2018 03:37 p.m.

			SALDO ANTERIOR		MOVIMIENTOS		SALDO ACTUAL	
Nat.	Cuenta	Nombre de la cuenta	DEUDOR	ACREEDOR	DEUDOR	ACREEDOR	DEUDOR	ACREEDOR
D	5121	MATERIALES DE ADMINISTRACIÓN, EMISIÓN DE DOCUMENTOS Y ARTÍCULOS OFICIALES	$0.00	$0.00	$912,290.62	$0.00	$912,290.62	$0.00
D	5122	ALIMENTOS Y UTENSILIOS	$0.00	$0.00	$310,951.20	$0.00	$310,951.20	$0.00
D	5123	MATERIAS PRIMAS Y MATERIALES DE PRODUCCIÓN Y COMERCIALIZACIÓN	$0.00	$0.00	$12,599.00	$0.00	$12,599.00	$0.00
D	5124	MATERIALES Y ARTÍCULOS DE CONSTRUCCIÓN Y DE REPARACIÓN	$0.00	$0.00	$266,627.97	$0.00	$266,627.97	$0.00
D	5125	PRODUCTOS QUÍMICOS, FARMACÉUTICOS Y DE LABORATORIO	$0.00	$0.00	$80,042.92	$0.00	$80,042.92	$0.00
D	5126	COMBUSTIBLES, LUBRICANTES Y ADITIVOS	$0.00	$0.00	$612,046.08	$0.00	$612,046.08	$0.00
D	5127	VESTUARIO, BLANCOS, PRENDAS DE PROTECCIÓN Y ARTÍCULOS DEPORTIVOS	$0.00	$0.00	$197,541.03	$0.00	$197,541.03	$0.00
D	5129	HERRAMIENTAS, REFACCIONES Y ACCESORIOS MENORES	$0.00	$0.00	$458,194.18	$0.00	$458,194.18	$0.00
D	5131	SERVICIOS BÁSICOS	$0.00	$0.00	$1,383,143.59	$0.00	$1,383,143.59	$0.00
D	5132	SERVICIOS DE ARRENDAMIENTO	$0.00	$0.00	$1,412,396.43	$0.00	$1,412,396.43	$0.00
D	5133	SERVICIOS PROFESIONALES, CIENTÍFICOS Y TÉCNICOS Y OTROS SERVICIOS	$0.00	$0.00	$2,613,744.03	$0.00	$2,613,744.03	$0.00
D	5134	SERVICIOS FINANCIEROS, BANCARIOS Y COMERCIALES	$0.00	$0.00	$376,751.13	$0.00	$376,751.13	$0.00
D	5135	SERVICIOS DE INSTALACIÓN, REPARACIÓN, MANTENIMIENTO Y CONSERVACIÓN	$0.00	$0.00	$2,782,508.23	$0.00	$2,782,508.23	$0.00
D	5136	SERVICIOS DE COMUNICACIÓN SOCIAL Y PUBLICIDAD	$0.00	$0.00	$160,970.94	$0.00	$160,970.94	$0.00
D	5137	SERVICIOS DE TRASLADO Y VIÁTICOS	$0.00	$0.00	$556,829.09	$0.00	$556,829.09	$0.00
D	5138	SERVICIOS OFICIALES	$0.00	$0.00	$344,762.08	$0.00	$344,762.08	$0.00
D	5139	OTROS SERVICIOS GENERALES	$0.00	$0.00	$2,960,052.99	$0.00	$2,960,052.99	$0.00
D	5231	SUBSIDIOS	$0.00	$0.00	$11.00	$0.00	$11.00	$0.00
D	5241	AYUDAS SOCIALES A PERSONAS	$0.00	$0.00	$6,979.10	$0.00	$6,979.10	$0.00
D	5242	BECAS	$0.00	$0.00	$330,000.00	$0.00	$330,000.00	$0.00
D	5243	AYUDAS SOCIALES A INSTITUCIONES	$0.00	$0.00	$166,962.91	$0.00	$166,962.91	$0.00
D	5515	DEPRECIACIÓN DE BIENES MUEBLES	$0.00	$0.00	$5,043,431.10	$0.00	$5,043,431.10	$0.00
D	5517	AMORTIZACIÓN DE ACTIVOS INTANGIBLES	$0.00	$0.00	$116,207.23	$0.00	$116,207.23	$0.00
D	8110	LEY DE INGRESOS ESTIMADA	$0.00	$0.00	$67,382,017.00	$0.00	$67,382,017.00	$0.00
A	8120	LEY DE INGRESOS POR EJECUTAR	$0.00	$0.00	$50,830,993.71	$67,732,179.39	$0.00	$16,901,185.68
D	8130	MODIFICACIONES A LA LEY DE INGRESOS ESTIMADA	$0.00	$0.00	$350,162.39	$287,785.68	$62,376.71	$0.00
A	8140	LEY DE INGRESOS DEVENGADA	$0.00	$0.00	$50,543,208.03	$50,543,208.03	$0.00	$0.00
A	8150	LEY DE INGRESOS RECAUDADA	$0.00	$0.00	$0.00	$50,543,208.03	$0.00	$50,543,208.03
A	8210	PRESUPUESTO DE EGRESOS APROBADO	$0.00	$0.00	$0.00	$67,382,017.00	$0.00	$67,382,017.00
D	8220	PRESUPUESTO DE EGRESOS POR EJERCER	$0.00	$0.00	$140,963,778.39	$116,676,222.30	$24,287,556.09	$0.00
A	8230	MODIFICACIONES AL PRESUPUESTO DE EGRESOS APROBADO	$0.00	$0.00	$63,626,201.31	$73,581,761.39	$0.00	$9,955,560.08
D	8240	PRESUPUESTO DE EGRESOS COMPROMETIDO	$0.00	$0.00	$53,050,020.99	$52,758,871.25	$291,149.74	$0.00
D	8250	PRESUPUESTO DE EGRESOS DEVENGADO	$0.00	$0.00	$52,758,871.25	$51,418,043.49	$1,340,827.76	$0.00
D	8260	PRESUPUESTO DE EGRESOS EJERCIDO	$0.00	$0.00	$51,418,043.49	$51,418,043.49	$0.00	$0.00
D	8270	PRESUPUESTO DE EGRESOS PAGADO	$0.00	$0.00	$51,418,043.49	$0.00	$51,418,043.49	$0.00
		Sumas =>	$145,924,691.13	$145,924,691.13	$861,955,221.80	$861,955,221.80	$345,690,073.00	$345,690,073.00

Universidad Tecnológica de Tehuacán
Estado de Puebla
Balanza de Comprobación del 01/ene/2018 al 30/sep/2018
Cuentas de Mayor con saldo y/o movimientos. (De la cuenta: 1000 a la 9000)

Usr: Brenda
Rep: rptBalanzaComprobacion

Fecha y hora de Impresión: 05/oct/2018 03:37 p.m.

Nat.	Cuenta	Nombre de la cuenta	SALDO ANTERIOR DEUDOR	SALDO ANTERIOR ACREEDOR	MOVIMIENTOS DEUDOR	MOVIMIENTOS ACREEDOR	SALDO ACTUAL DEUDOR	SALDO ACTUAL ACREEDOR

FRANCISCO VALENCIA PONCE
RECTOR

ALEJANDRA CASTRO MARTINEZ
DIRECTORA DE ADMINISTRACIÓN Y FINANZAS

Universidad Tecnológica de Tehuacán
Estado de Puebla
Balanza de Comprobación del 01/ene/2018 al 30/sep/2018
Cuentas de Mayor con saldo y/o movimientos. (De la cuenta: 1000 a la 6000)

Usr: Supervisor
Rep: rptBalanzaComprobacion

Fecha y hora de Impresión: 09/oct/2018 01:23 p.m.

			SALDO ANTERIOR		MOVIMIENTOS		SALDO ACTUAL	
Nat.	Cuenta	Nombre de la cuenta	DEUDOR	ACREEDOR	DEUDOR	ACREEDOR	DEUDOR	ACREEDOR
D	1000	ACTIVO	$116,998,233.24	$0.00	$164,016,304.39	$169,759,212.01	$111,255,325.62	$0.00
D	1100	ACTIVO CIRCULANTE	$9,850,489.37	$0.00	$161,664,475.18	$164,599,573.68	$6,915,390.87	$0.00
D	1110	EFECTIVO Y EQUIVALENTES	$9,394,511.92	$0.00	$107,978,928.18	$110,776,770.00	$6,596,670.10	$0.00
D	1111	EFECTIVO	$0.00	$0.00	$10,000.00	$0.00	$10,000.00	$0.00
D	1111-01	CAJA	$0.00	$0.00	$10,000.00	$0.00	$10,000.00	$0.00
D	1111-01-01	RECURSO FEDERAL	$0.00	$0.00	$5,000.00	$0.00	$5,000.00	$0.00
D	1111-01-01-06	ALEJANDRA CASTRO MARTÍNEZ	$0.00	$0.00	$5,000.00	$0.00	$5,000.00	$0.00
D	1111-01-02	RECURSO ESTATAL	$0.00	$0.00	$5,000.00	$0.00	$5,000.00	$0.00
D	1111-01-02-06	ALEJANDRA CASTRO MARTÍNEZ	$0.00	$0.00	$5,000.00	$0.00	$5,000.00	$0.00
D	1112	BANCOS/TESORERÍA	$7,043,258.13	$0.00	$107,946,932.23	$108,434,481.01	$6,555,709.35	$0.00
D	1112-01	RECURSO FEDERAL	$2,062,692.19	$0.00	$48,208,547.13	$46,390,710.26	$3,880,529.06	$0.00
D	1112-01-01	BANCOMER	$2,062,692.19	$0.00	$48,208,547.13	$46,390,710.26	$3,880,529.06	$0.00
D	1112-01-01-01	Cuenta No. 00182570238	$406,048.80	$0.00	$658,465.54	$1,064,514.34	$0.00	$0.00
D	1112-01-01-02	Cuenta No. 00182569493	$15,675.97	$0.00	$23,193,927.00	$23,201,887.77	$7,715.20	$0.00
D	1112-01-01-06	Cuenta No. 00194726480	$956,721.72	$0.00	$16,307.97	$705,123.40	$267,906.29	$0.00
D	1112-01-01-11	Cuenta No.0109195815	$442.54	$0.00	$0.00	$442.54	$0.00	$0.00
D	1112-01-01-12	Cuenta No.0110610747	$24,522.93	$0.00	$3,547.20	$1,277.20	$26,792.93	$0.00
D	1112-01-01-13	Cuenta No. 0110993190	$348,000.00	$0.00	$0.00	$324,000.00	$24,000.00	$0.00
D	1112-01-01-15	Cuenta No. 00110728640	$2.12	$0.00	$0.07	$0.00	$2.19	$0.00
D	1112-01-01-16	Cuenta No. 0111098713	$311,278.11	$0.00	$7.89	$311,286.00	$0.00	$0.00
D	1112-01-01-17	Cuenta No. 0111373471	$0.00	$0.00	$24,336,291.46	$20,782,179.01	$3,554,112.45	$0.00
D	1112-02	RECURSO ESTATAL	$2,178,943.05	$0.00	$47,675,529.84	$47,886,376.69	$1,968,096.20	$0.00
D	1112-02-01	BANCOMER	$2,178,943.05	$0.00	$47,675,529.84	$47,886,376.69	$1,968,096.20	$0.00
D	1112-02-01-01	Cuenta No. 00185553296	$16,745.41	$0.00	$23,564,539.72	$22,493,243.57	$1,088,041.56	$0.00
D	1112-02-01-02	Cuenta No. 00186747698	$71,684.53	$0.00	$0.00	$0.00	$71,684.53	$0.00
D	1112-02-01-05	Cuenta No.0110610720	$2,090,513.11	$0.00	$1,095,376.41	$3,123,322.33	$62,567.19	$0.00
D	1112-02-01-07	Cuenta No. 0111373528	$0.00	$0.00	$23,015,613.71	$22,269,810.79	$745,802.92	$0.00
D	1112-03	RECURSO PROPIO	$2,801,622.89	$0.00	$12,062,855.26	$14,157,394.06	$707,084.09	$0.00
D	1112-03-01	BANCOMER	$2,801,622.89	$0.00	$12,062,855.26	$14,157,394.06	$707,084.09	$0.00
D	1112-03-01-01	Cuenta No. 00182570688	$3,848.39	$0.00	$6,848,328.28	$6,719,222.04	$132,954.63	$0.00
D	1112-03-01-02	Cuenta No, 00110993158	$2,797,774.50	$0.00	$96.77	$2,559,509.76	$238,361.51	$0.00
D	1112-03-01-03	Cuenta No, 0111373498	$0.00	$0.00	$4,915,070.03	$4,815,373.60	$99,696.43	$0.00
D	1112-03-01-04	Cuenta No. 0111373439	$0.00	$0.00	$146,460.18	$52,727.66	$93,732.52	$0.00
D	1112-03-01-05	Cuenta No. 0112098202	$0.00	$0.00	$152,900.00	$10,561.00	$142,339.00	$0.00
D	1114	INVERSIONES TEMPORALES (HASTA 3 MESES)	$2,351,253.79	$0.00	$21,995.95	$2,342,288.99	$30,960.75	$0.00
D	1114-01	INVERSIONES Y VALORES	$2,351,253.79	$0.00	$21,995.95	$2,342,288.99	$30,960.75	$0.00
D	1114-01-02	RECURSO ESTATAL	$29,284.29	$0.00	$1,676.46	$0.00	$30,960.75	$0.00
D	1114-01-02-01	BANCOMER	$29,284.29	$0.00	$1,676.46	$0.00	$30,960.75	$0.00
D	1114-01-02-01-02	Contrato No. 2046654967 Cuenta No. 0186747698	$29,284.29	$0.00	$1,676.46	$0.00	$30,960.75	$0.00
D	1114-01-03	RECURSO PROPIO	$2,321,969.50	$0.00	$20,319.49	$2,342,288.99	$0.00	$0.00
D	1114-01-03-01	BANCOMER	$2,321,969.50	$0.00	$20,319.49	$2,342,288.99	$0.00	$0.00
D	1114-01-03-01-02	Contrato No.2046654975 Cuenta No. 0182570688	$2,321,969.50	$0.00	$20,319.49	$2,342,288.99	$0.00	$0.00
D	1120	DERECHOS A RECIBIR EFECTIVO O EQUIVALENTES	$49,354.96	$0.00	$51,932,025.24	$51,952,214.97	$29,165.23	$0.00
D	1122	CUENTAS POR COBRAR A CORTO PLAZO	$0.00	$0.00	$50,521,212.08	$50,521,212.08	$0.00	$0.00
D	1122-71	Ingresos por ventas de bienes y servicios de organismos descentralizados	$0.00	$0.00	$294,574.39	$294,574.39	$0.00	$0.00
D	1122-71-02	Ingresos por Venta de Servicios de Organismos Descentralizados	$0.00	$0.00	$294,574.39	$294,574.39	$0.00	$0.00

Universidad Tecnológica de Tehuacán
Estado de Puebla
Balanza de Comprobación del 01/ene/2018 al 30/sep/2018
Cuentas de Mayor con saldo y/o movimientos. (De la cuenta: 1000 a la 6000)

Usr: Supervisor
Rep: rptBalanzaComprobacion

Fecha y hora de Impresión 09/oct/2018 01:23 p.m.

			SALDO ANTERIOR		MOVIMIENTOS		SALDO ACTUAL	
Nat.	Cuenta	Nombre de la cuenta	DEUDOR	ACREEDOR	DEUDOR	ACREEDOR	DEUDOR	ACREEDOR
D	1122-91	Transferencias Internas y Asignaciones al Sector Público	$0.00	$0.00	$4,017,170.97	$4,017,170.97	$0.00	$0.00
D	1122-93	Subsidios y Subvenciones	$0.00	$0.00	$46,209,466.72	$46,209,466.72	$0.00	$0.00
D	1123	DEUDORES DIVERSOS POR COBRAR A CORTO PLAZO	$49,354.96	$0.00	$1,388,817.21	$1,409,006.94	$29,165.23	$0.00
D	1123-01	DEUDORES DIVERSOS	$45,285.96	$0.00	$1,357,160.66	$1,377,027.94	$25,418.68	$0.00
D	1123-01-01	DEUDORES RECURSO FEDERAL	$2,270.00	$0.00	$545,728.11	$525,388.40	$22,609.71	$0.00
D	1123-01-02	DEUDORES RECURSO ESTATAL	$43,015.94	$0.00	$767,937.19	$808,149.38	$2,803.75	$0.00
D	1123-01-03	DEUDORES RECURSO PROPIO	$0.02	$0.00	$43,495.36	$43,490.16	$5.22	$0.00
D	1123-02	SUBSIDIO PARA EL EMPLEO	$4,069.00	$0.00	$31,656.55	$31,979.00	$3,746.55	$0.00
D	1123-02-01	SUBSIDIO P/EL EMPLEO FEDERAL	$0.00	$0.00	$15,486.00	$15,486.00	$0.00	$0.00
D	1123-02-02	SUBSIDIO P/EL EMPLEO ESTATAL	$4,069.00	$0.00	$16,170.55	$16,493.00	$3,746.55	$0.00
D	1124	INGRESOS POR RECUPERAR A CORTO PLAZO	$0.00	$0.00	$21,995.95	$21,995.95	$0.00	$0.00
D	1124-51	Productos de tipo corriente	$0.00	$0.00	$21,995.95	$21,995.95	$0.00	$0.00
D	1124-51-04	Productos de tipo corriente, Otros Productos que Generan Ingresos Corrientes	$0.00	$0.00	$21,995.95	$21,995.95	$0.00	$0.00
D	1130	DERECHOS A RECIBIR BIENES O SERVICIOS	$406,622.49	$0.00	$1,753,521.76	$1,870,588.71	$289,555.54	$0.00
D	1131	ANTICIPO A PROVEEDORES POR ADQUISICIÓN DE BIENES Y PRESTACIÓN DE SERVICIOS A CORTO PLAZO	$0.00	$0.00	$1,133,226.97	$988,891.43	$144,335.54	$0.00
D	1131-01	RECURSO FEDERAL	$0.00	$0.00	$320,089.89	$303,679.89	$16,410.00	$0.00
D	1131-01-01	ANTICIPO A PROVEEDORES	$0.00	$0.00	$320,089.89	$303,679.89	$16,410.00	$0.00
D	1131-01-01-44	UNIVERSIDAD TECNOLÓGICA DEL SUROESTE DE GUANAJUATO	$0.00	$0.00	$14,750.00	$0.00	$14,750.00	$0.00
D	1131-01-01-45	ALFREDO MARTINEZ VARELA	$0.00	$0.00	$1,160.00	$0.00	$1,160.00	$0.00
D	1131-01-01-55	ASOCIACION NACIONAL DE FACULTADES Y ESCUELAS DE INGENIERIA,A.C.	$0.00	$0.00	$15,000.00	$15,000.00	$0.00	$0.00
D	1131-01-01-69	SPYCOPEC S.A DE C.V.	$0.00	$0.00	$1,151.00	$1,151.00	$0.00	$0.00
D	1131-01-01-70	ALEJANDRO ACEVEDO VÁZQUEZ	$0.00	$0.00	$119,440.00	$119,440.00	$0.00	$0.00
D	1131-01-01-71	IRAIS SILVIA SAYNES VAZQUEZ	$0.00	$0.00	$15,190.00	$15,190.00	$0.00	$0.00
D	1131-01-01-72	FERNANDO GONZALEZ MARTINEZ	$0.00	$0.00	$3,828.00	$3,828.00	$0.00	$0.00
D	1131-01-01-73	COMISION ESTATAL DE ARBITRAJE DE BASQUETBOOL DE OAXACA	$0.00	$0.00	$1,856.00	$1,856.00	$0.00	$0.00
D	1131-01-01-74	EL MARTILLO FERRETERIAS S.A DE C.V.	$0.00	$0.00	$715.12	$715.12	$0.00	$0.00
D	1131-01-01-75	KLEBEN S..A DE C.V.	$0.00	$0.00	$7,724.35	$7,724.35	$0.00	$0.00
D	1131-01-01-76	MARIA TERESA CARPINTEYRO GALVEZ	$0.00	$0.00	$904.80	$904.80	$0.00	$0.00
D	1131-01-01-77	HOTELES UNIVERSO DE GUADALAJARA S.A DE C.V.	$0.00	$0.00	$4,250.00	$4,250.00	$0.00	$0.00
D	1131-01-01-78	ASOCIACIÓN NACIONAL DE UNIVERSIDADES E INSTITUCIONES DE EDUCACIÓN SUPERIOR	$0.00	$0.00	$17,500.00	$17,500.00	$0.00	$0.00
D	1131-01-01-79	YAMEL GUADALUPE CEJA ARJONA	$0.00	$0.00	$1,543.38	$1,543.38	$0.00	$0.00
D	1131-01-01-80	INGENIEROS Y ASOCIADOS PAYRECO S.A. DE C.V.	$0.00	$0.00	$62,964.80	$62,964.80	$0.00	$0.00
D	1131-01-01-81	DANIEL ARNAL LUNA	$0.00	$0.00	$5,220.00	$5,220.00	$0.00	$0.00
D	1131-01-01-82	MARTIN CARLOS HERNANDEZ CASTILLO	$0.00	$0.00	$696.00	$696.00	$0.00	$0.00
D	1131-01-01-83	CAMARA NACIONAL DE LA INDUSTRIA DE TRANSFORMACIÓN DELEGACIÓN TEHUACAN	$0.00	$0.00	$15,000.00	$15,000.00	$0.00	$0.00
D	1131-01-01-84	SALVADOR PADILLA GARCIA	$0.00	$0.00	$28,069.32	$28,069.32	$0.00	$0.00
D	1131-01-01-85	SILVER GRAPHICS MULTISERVICIOS INTEGRALES CRUZ S. DE R.L. MI	$0.00	$0.00	$2,627.12	$2,627.12	$0.00	$0.00
D	1131-01-01-86	TECNOLOGICO NACIONAL DE MEXICO	$0.00	$0.00	$500.00	$0.00	$500.00	$0.00
D	1131-02	RECURSO ESTATAL	$0.00	$0.00	$230,861.01	$230,861.01	$0.00	$0.00
D	1131-02-02	PROVEEDORES	$0.00	$0.00	$230,861.01	$230,861.01	$0.00	$0.00
D	1131-02-02-32	SPYCOTEC S.A DE C.V.	$0.00	$0.00	$2,899.01	$2,899.01	$0.00	$0.00

Universidad Tecnológica de Tehuacán
Estado de Puebla
Balanza de Comprobación del 01/ene/2018 al 30/sep/2018
Cuentas de Mayor con saldo y/o movimientos. (De la cuenta: 1000 a la 6000)

Usr: Supervisor
Rep: rptBalanzaComprobacion

Fecha y hora de Impresión: 09/oct/2018 01:23 p.m.

			SALDO ANTERIOR		MOVIMIENTOS		SALDO ACTUAL	
Nat.	Cuenta	Nombre de la cuenta	DEUDOR	ACREEDOR	DEUDOR	ACREEDOR	DEUDOR	ACREEDOR
D	1131-02-02-33	ECOLSUR S.A DE C.V.	$0.00	$0.00	$4,060.00	$4,060.00	$0.00	$0.00
D	1131-02-02-34	UNIVERSIDAD AUTONOMA DE CHAPINGO	$0.00	$0.00	$3,132.00	$3,132.00	$0.00	$0.00
D	1131-02-02-36	CORPORACIÓN AUXILIAR DE POLICIA DE PROTECCION CIUDADANA	$0.00	$0.00	$157,850.00	$157,850.00	$0.00	$0.00
D	1131-02-02-37	COMISIÓN FEDERAL DE ELECTRICIDAD	$0.00	$0.00	$62,920.00	$62,920.00	$0.00	$0.00
D	1131-03	INGRESOS PROPIOS	$0.00	$0.00	$582,276.07	$454,350.53	$127,925.54	$0.00
D	1131-03-01	ANTCIPO A PROVEEDORES	$0.00	$0.00	$582,276.07	$454,350.53	$127,925.54	$0.00
D	1131-03-01-05	COMITÉ ADMINISTRADOR POBLANO PARA LA CONSTRUCCIÓN DE ESPACIOS EDUCATIVOS	$0.00	$0.00	$409,812.47	$409,812.47	$0.00	$0.00
D	1131-03-01-06	IDIR COMERCIAL S.A. DE C.V.	$0.00	$0.00	$27,834.06	$27,834.06	$0.00	$0.00
D	1131-03-01-07	EXPERTISE AND INTEGRITY S.A. DE C.V.	$0.00	$0.00	$1,740.00	$0.00	$1,740.00	$0.00
D	1131-03-01-08	JUANA AGUILAR QUIROZ	$0.00	$0.00	$4,698.00	$4,698.00	$0.00	$0.00
D	1131-03-01-09	CORPORACIÓN AUXILIAR DE POLICIA DE PROTECCION CIUDADANA	$0.00	$0.00	$120,285.54	$0.00	$120,285.54	$0.00
D	1131-03-01-10	UNIVERSIDAD TECNOLOGICA DEL SUROESTE DE GUANAJUATO	$0.00	$0.00	$5,900.00	$0.00	$5,900.00	$0.00
D	1131-03-01-11	VERONICA ROMERO RODRIGUEZ	$0.00	$0.00	$12,006.00	$12,006.00	$0.00	$0.00
D	1139	OTROS DERECHOS A RECIBIR BIENES O SERVICIOS A CORTO PLAZO	$406,622.49	$0.00	$620,294.79	$881,697.28	$145,220.00	$0.00
D	1139-02	ESTATAL	$272,685.07	$0.00	$545,435.00	$672,900.07	$145,220.00	$0.00
D	1139-02-01	SEGUROS PAGADOS POR ANTICIPADO	$272,685.07	$0.00	$0.00	$272,685.07	$0.00	$0.00
D	1139-02-01-05	SEGUROS BANORTE S.A DE C.V	$272,685.07	$0.00	$0.00	$272,685.07	$0.00	$0.00
D	1139-02-02	IMPUESTOS PAGADOS POR ANTICIPADO	$0.00	$0.00	$545,435.00	$400,215.00	$145,220.00	$0.00
D	1139-02-02-01	ISR RETENIDO POR HONORARIOS Y ARRENDAMIENTOS	$0.00	$0.00	$5,435.00	$5,435.00	$0.00	$0.00
D	1139-02-02-02	IMPUESTO SOBRE NOMINA Y OTROS QUE SE DERIVEN DE UNA RELACION LABORAL	$0.00	$0.00	$540,000.00	$394,780.00	$145,220.00	$0.00
D	1139-03	INGRESOS PROPIOS	$133,937.42	$0.00	$74,859.79	$208,797.21	$0.00	$0.00
D	1139-03-01	SEGUROS PAGADOS POR ANTICIPADO	$133,937.42	$0.00	$74,859.79	$208,797.21	$0.00	$0.00
D	1139-03-01-01	AXA SEGUROS,S.A. DE C.V.	$115,425.89	$0.00	$74,859.79	$190,285.68	$0.00	$0.00
D	1139-03-01-04	QUALITAS COMPAÑIA DE SEGUROS S.A DE C.V.	$18,511.53	$0.00	$0.00	$18,511.53	$0.00	$0.00
D	1200	ACTIVO NO CIRCULANTE	$107,147,743.87	$0.00	$2,351,829.21	$5,159,638.33	$104,339,934.75	$0.00
D	1230	BIENES INMUEBLES, INFRAESTRUCTURA Y CONSTRUCCIONES EN PROCESO	$74,910,502.25	$0.00	$0.00	$0.00	$74,910,502.25	$0.00
D	1233	EDIFICIOS NO HABITACIONALES	$74,910,502.25	$0.00	$0.00	$0.00	$74,910,502.25	$0.00
D	1233-01	EDIFICIOS	$74,910,502.25	$0.00	$0.00	$0.00	$74,910,502.25	$0.00
D	1233-01-02	Edificios Recurso Estatal	$74,910,502.25	$0.00	$0.00	$0.00	$74,910,502.25	$0.00
D	1240	BIENES MUEBLES	$60,213,269.76	$0.00	$1,391,039.82	$0.00	$61,604,309.58	$0.00
D	1241	MOBILIARIO Y EQUIPO DE ADMINISTRACIÓN	$16,216,365.36	$0.00	$411,264.72	$0.00	$16,627,630.08	$0.00
D	1241-1	Muebles de Oficina y Estantería	$4,158,383.06	$0.00	$0.00	$0.00	$4,158,383.06	$0.00
D	1241-1-01	RECURSO FEDERAL	$465,127.87	$0.00	$0.00	$0.00	$465,127.87	$0.00
D	1241-1-01-01	Equipo de Oficina	$420,757.87	$0.00	$0.00	$0.00	$420,757.87	$0.00
D	1241-1-01-02	Equipo y Mobiliario de Aulas	$44,370.00	$0.00	$0.00	$0.00	$44,370.00	$0.00
D	1241-1-02	RECURSO ESTATAL	$861,679.28	$0.00	$0.00	$0.00	$861,679.28	$0.00
D	1241-1-02-03	Equipo de Oficina FAM 2012	$861,679.28	$0.00	$0.00	$0.00	$861,679.28	$0.00
D	1241-1-03	RECURSO PROPIO	$129,423.29	$0.00	$0.00	$0.00	$129,423.29	$0.00
D	1241-1-03-01	Equipo de Oficina	$75,487.38	$0.00	$0.00	$0.00	$75,487.38	$0.00
D	1241-1-03-03	Equipo de Oficina Proyecto Incubadora	$53,935.91	$0.00	$0.00	$0.00	$53,935.91	$0.00
D	1241-1-5111	Muebles de oficina y estantería	$2,702,152.62	$0.00	$0.00	$0.00	$2,702,152.62	$0.00
D	1241-3	Equipo de Cómputo y de Tecnologías de la Información	$11,511,456.84	$0.00	$411,264.72	$0.00	$11,922,721.56	$0.00

Universidad Tecnológica de Tehuacán
Estado de Puebla
Balanza de Comprobación del 01/ene/2018 al 30/sep/2018
Cuentas de Mayor con saldo y/o movimientos. (De la cuenta: 1000 a la 6000)

Usr: Supervisor
Rep: rptBalanzaComprobacion

Fecha y hora de Impresión 09/oct/2018 01:23 p.m.

			SALDO ANTERIOR		MOVIMIENTOS		SALDO ACTUAL	
Nat.	Cuenta	Nombre de la cuenta	DEUDOR	ACREEDOR	DEUDOR	ACREEDOR	DEUDOR	ACREEDOR
D	1241-3-01	RECURSO FEDERAL	$1,943,262.31	$0.00	$0.00	$0.00	$1,943,262.31	$0.00
D	1241-3-01-01	Equipo de Cómputo	$1,854,110.31	$0.00	$0.00	$0.00	$1,854,110.31	$0.00
D	1241-3-01-02	Equipo de Cómputo Proyecto Incubadora	$73,167.00	$0.00	$0.00	$0.00	$73,167.00	$0.00
D	1241-3-01-03	Equipo de Cómputo PIFI 2012	$15,985.00	$0.00	$0.00	$0.00	$15,985.00	$0.00
D	1241-3-02	RECURSO ESTATAL	$1,673,768.02	$0.00	$0.00	$0.00	$1,673,768.02	$0.00
D	1241-3-02-02	Equipo de Cómputo FAM 2012	$1,673,768.02	$0.00	$0.00	$0.00	$1,673,768.02	$0.00
D	1241-3-03	RECURSO PROPIO	$255,164.42	$0.00	$0.00	$0.00	$255,164.42	$0.00
D	1241-3-03-01	Equipo de Cómputo	$255,164.42	$0.00	$0.00	$0.00	$255,164.42	$0.00
D	1241-3-5151	Equipo de cómputo y de tecnologías de la información	$7,639,262.09	$0.00	$411,264.72	$0.00	$8,050,526.81	$0.00
D	1241-9	Otros Mobiliarios y Equipos de Administración	$546,525.46	$0.00	$0.00	$0.00	$546,525.46	$0.00
D	1241-9-5191	Otros mobiliarios y equipos de administración	$546,525.46	$0.00	$0.00	$0.00	$546,525.46	$0.00
D	1242	MOBILIARIO Y EQUIPO EDUCACIONAL Y RECREATIVO	$20,054,157.07	$0.00	$39,839.04	$0.00	$20,093,996.11	$0.00
D	1242-1	Equipos y Aparatos Audiovisuales	$1,569,608.71	$0.00	$29,631.04	$0.00	$1,599,239.75	$0.00
D	1242-1-01	RECURSO FEDERAL	$341,188.00	$0.00	$0.00	$0.00	$341,188.00	$0.00
D	1242-1-01-01	Equipos y Aparatos Audiovisuales	$334,384.60	$0.00	$0.00	$0.00	$334,384.60	$0.00
D	1242-1-01-02	Equipos y Aparatos Audiovisuales Proyecto Incubadora	$6,803.40	$0.00	$0.00	$0.00	$6,803.40	$0.00
D	1242-1-02	RECURSO ESTATAL	$259,882.30	$0.00	$0.00	$0.00	$259,882.30	$0.00
D	1242-1-02-02	Equipos y Aparatos Audiovisuales FAM 2012	$259,882.30	$0.00	$0.00	$0.00	$259,882.30	$0.00
D	1242-1-03	RECURSO PROPIO	$74,558.30	$0.00	$0.00	$0.00	$74,558.30	$0.00
D	1242-1-03-01	Equipos y Aparatos Audiovisuales	$74,558.30	$0.00	$0.00	$0.00	$74,558.30	$0.00
D	1242-1-5211	Equipos y aparatos audiovisuales	$893,980.11	$0.00	$29,631.04	$0.00	$923,611.15	$0.00
D	1242-2	Aparatos Deportivos	$15,036.00	$0.00	$0.00	$0.00	$15,036.00	$0.00
D	1242-2-01	RECURSO FEDERAL	$15,036.00	$0.00	$0.00	$0.00	$15,036.00	$0.00
D	1242-2-01-01	Equipos Deportivos	$15,036.00	$0.00	$0.00	$0.00	$15,036.00	$0.00
D	1242-3	Cámaras Fotográficas y de Video	$160,090.05	$0.00	$0.00	$0.00	$160,090.05	$0.00
D	1242-3-5231	Cámaras Fotográficas y de video	$160,090.05	$0.00	$0.00	$0.00	$160,090.05	$0.00
D	1242-4	EQUIPO DE TALLER	$10,694,925.58	$0.00	$0.00	$0.00	$10,694,925.58	$0.00
D	1242-4-01	RECURSO FEDERAL	$4,006,070.59	$0.00	$0.00	$0.00	$4,006,070.59	$0.00
D	1242-4-01-01	Taller de Mecatrónica	$2,618,777.07	$0.00	$0.00	$0.00	$2,618,777.07	$0.00
D	1242-4-01-02	Taller de Agrobiotecnología	$838,569.65	$0.00	$0.00	$0.00	$838,569.65	$0.00
D	1242-4-01-03	Taller de Energías Renovables	$99,964.67	$0.00	$0.00	$0.00	$99,964.67	$0.00
D	1242-4-01-04	Taller Desarrollo de Negocios	$448,759.20	$0.00	$0.00	$0.00	$448,759.20	$0.00
D	1242-4-02	RECURSO ESTATAL	$6,414,999.99	$0.00	$0.00	$0.00	$6,414,999.99	$0.00
D	1242-4-02-01	Taller de Mecatrónica	$5,114,999.99	$0.00	$0.00	$0.00	$5,114,999.99	$0.00
D	1242-4-02-03	Taller de Energías Renovables	$1,300,000.00	$0.00	$0.00	$0.00	$1,300,000.00	$0.00
D	1242-4-03	RECURSO PROPIO	$273,855.00	$0.00	$0.00	$0.00	$273,855.00	$0.00
D	1242-4-03-01	Taller de Mecatrónica	$154,042.01	$0.00	$0.00	$0.00	$154,042.01	$0.00
D	1242-4-03-02	Taller de Agrobiotecnología	$81,399.99	$0.00	$0.00	$0.00	$81,399.99	$0.00
D	1242-4-03-04	Taller Desarrollo de Negocios	$38,413.00	$0.00	$0.00	$0.00	$38,413.00	$0.00
D	1242-5	EQUIPO DE ENSEÑANZA	$226,760.20	$0.00	$0.00	$0.00	$226,760.20	$0.00
D	1242-5-01	RECURSO FEDERAL	$226,760.20	$0.00	$0.00	$0.00	$226,760.20	$0.00
D	1242-5-01-01	Equipo de Enseñanza	$226,760.20	$0.00	$0.00	$0.00	$226,760.20	$0.00
D	1242-9	Otro Mobiliario y Equipo Educacional y Recreativo	$7,387,736.53	$0.00	$10,208.00	$0.00	$7,397,944.53	$0.00
D	1242-9-5291	Otro mobiliario y equipo educacional y recreativo	$7,387,736.53	$0.00	$10,208.00	$0.00	$7,397,944.53	$0.00
D	1243	EQUIPO E INSTRUMENTAL MÉDICO Y DE LABORATORIO	$7,434,245.20	$0.00	$515,237.69	$0.00	$7,949,482.89	$0.00
D	1243-1	Equipo Médico y de Laboratorio	$916,504.49	$0.00	$515,237.69	$0.00	$1,431,742.18	$0.00
D	1243-1-01	RECURSO FEDERAL	$11,313.13	$0.00	$0.00	$0.00	$11,313.13	$0.00
D	1243-1-01-01	Mobiliario y Equipo Médico	$11,313.13	$0.00	$0.00	$0.00	$11,313.13	$0.00

Universidad Tecnológica de Tehuacán
Estado de Puebla
Balanza de Comprobación del 01/ene/2018 al 30/sep/2018
Cuentas de Mayor con saldo y/o movimientos. (De la cuenta: 1000 a la 6000)

Usr: Supervisor
Rep: rptBalanzaComprobacion

Fecha y hora de Impresión 09/oct/2018 01:23 p.m.

			SALDO ANTERIOR		MOVIMIENTOS		SALDO ACTUAL	
Nat.	Cuenta	Nombre de la cuenta	DEUDOR	ACREEDOR	DEUDOR	ACREEDOR	DEUDOR	ACREEDOR
D	1243-1-5311	Equipo médico y de laboratorio	$905,191.36	$0.00	$515,237.69	$0.00	$1,420,429.05	$0.00
D	1243-2	Instrumental Médico y de Laboratorio	$4,349,662.85	$0.00	$0.00	$0.00	$4,349,662.85	$0.00
D	1243-2-5321	Instrumental médico y de laboratorio	$4,349,662.85	$0.00	$0.00	$0.00	$4,349,662.85	$0.00
D	1243-3	EQUIPO DE LABORATORIO	$2,168,077.86	$0.00	$0.00	$0.00	$2,168,077.86	$0.00
D	1243-3-01	RECURSO FEDERAL	$2,033,330.22	$0.00	$0.00	$0.00	$2,033,330.22	$0.00
D	1243-3-01-01	Laboratorio de Procesos Alimentarios	$2,033,330.22	$0.00	$0.00	$0.00	$2,033,330.22	$0.00
D	1243-3-03	RECURSO PROPIO	$134,747.64	$0.00	$0.00	$0.00	$134,747.64	$0.00
D	1243-3-03-01	Laboratorio de Procesos Alimentarios	$134,747.64	$0.00	$0.00	$0.00	$134,747.64	$0.00
D	1244	VEH?CULOS Y EQUIPO DE TRANSPORTE	$5,508,724.93	$0.00	$174,800.00	$0.00	$5,683,524.93	$0.00
D	1244-1	VEH?CULOS Y EQUIPO TERRESTRE	$5,508,724.93	$0.00	$174,800.00	$0.00	$5,683,524.93	$0.00
D	1244-1-01	RECURSO FEDERAL	$1,760,399.00	$0.00	$0.00	$0.00	$1,760,399.00	$0.00
D	1244-1-01-01	Vehículos	$970,399.00	$0.00	$0.00	$0.00	$970,399.00	$0.00
D	1244-1-01-02	Autobús	$790,000.00	$0.00	$0.00	$0.00	$790,000.00	$0.00
D	1244-1-03	RECURSO PROPIO	$561,326.01	$0.00	$0.00	$0.00	$561,326.01	$0.00
D	1244-1-03-01	Vehículos	$561,326.01	$0.00	$0.00	$0.00	$561,326.01	$0.00
D	1244-1-5411	Automóviles y Equipo Terrestre	$3,186,999.92	$0.00	$174,800.00	$0.00	$3,361,799.92	$0.00
D	1245	EQUIPO DE DEFENSA Y SEGURIDAD	$264,623.76	$0.00	$0.00	$0.00	$264,623.76	$0.00
D	1245-1	EQUIPO DE SEGURIDAD	$264,623.76	$0.00	$0.00	$0.00	$264,623.76	$0.00
D	1245-1-03	RECURSO PROPIO	$264,623.76	$0.00	$0.00	$0.00	$264,623.76	$0.00
D	1245-1-03-01	Equipo de Seguridad	$264,623.76	$0.00	$0.00	$0.00	$264,623.76	$0.00
D	1246	MAQUINARIA, OTROS EQUIPOS Y HERRAMIENTAS	$9,757,581.69	$0.00	$249,898.37	$0.00	$10,007,480.06	$0.00
D	1246-1	Maquinaria y Equipo Agropecuario	$49,851.38	$0.00	$70,560.50	$0.00	$120,411.88	$0.00
D	1246-1-01	RECURSO FEDERAL	$13,506.30	$0.00	$0.00	$0.00	$13,506.30	$0.00
D	1246-1-01-01	Maquinaria y Equipo Agropecuario	$13,506.30	$0.00	$0.00	$0.00	$13,506.30	$0.00
D	1246-1-5611	Maquinaria y equipo agropecuario	$36,345.08	$0.00	$70,560.50	$0.00	$106,905.58	$0.00
D	1246-2	Maquinaria y Equipo Industrial	$3,922,350.28	$0.00	$0.00	$0.00	$3,922,350.28	$0.00
D	1246-2-01	RECURSO FEDERAL	$8,643.39	$0.00	$0.00	$0.00	$8,643.39	$0.00
D	1246-2-01-01	Maquinaria y Equipo Industrial	$8,643.39	$0.00	$0.00	$0.00	$8,643.39	$0.00
D	1246-2-03	RECURSO PROPIO	$10,018.37	$0.00	$0.00	$0.00	$10,018.37	$0.00
D	1246-2-03-01	Maquinaria y Equipo Industrial	$10,018.37	$0.00	$0.00	$0.00	$10,018.37	$0.00
D	1246-2-5621	Maquinaria y equipo industrial	$3,903,688.52	$0.00	$0.00	$0.00	$3,903,688.52	$0.00
D	1246-3	Maquinaria y Equipo de Construcción	$0.00	$0.00	$5,580.00	$0.00	$5,580.00	$0.00
D	1246-3-5631	Maquinaria y equipo de construcción	$0.00	$0.00	$5,580.00	$0.00	$5,580.00	$0.00
D	1246-4	Sistemas de Aire Acondicionado, Calefacción y de Refrigeración Industrial y Comercial	$576,701.21	$0.00	$0.00	$0.00	$576,701.21	$0.00
D	1246-4-5641	Sistemas de aire acondicionado, calefacción y de refrigeración industrial y Comercial	$576,701.21	$0.00	$0.00	$0.00	$576,701.21	$0.00
D	1246-5	Equipo de Comunicación y Telecomunicación	$99,749.16	$0.00	$0.00	$0.00	$99,749.16	$0.00
D	1246-5-01	RECURSO FEDERAL	$71,041.66	$0.00	$0.00	$0.00	$71,041.66	$0.00
D	1246-5-01-01	Equipo de Comunicación	$71,041.66	$0.00	$0.00	$0.00	$71,041.66	$0.00
D	1246-5-5651	Equipo de comunicación y telecomunicación	$28,707.50	$0.00	$0.00	$0.00	$28,707.50	$0.00
D	1246-6	Equipos de Generación Eléctrica, Aparatos y Accesorios Eléctricos	$3,639,996.49	$0.00	$8,811.67	$0.00	$3,648,808.16	$0.00
D	1246-6-01	RECURSO FEDERAL	$132,670.29	$0.00	$0.00	$0.00	$132,670.29	$0.00
D	1246-6-01-01	Aparatos y Accesorios Eléctricos	$131,649.49	$0.00	$0.00	$0.00	$131,649.49	$0.00
D	1246-6-01-02	Aparatos y Accesorios Eléctricos Proyecto Incubadora	$1,020.80	$0.00	$0.00	$0.00	$1,020.80	$0.00
D	1246-6-5661	Equipos de Generación Eléctrica, Aparatos y Accesorios Eléctricos	$3,507,326.20	$0.00	$8,811.67	$0.00	$3,516,137.87	$0.00
D	1246-7	Herramientas y Máquinas-Herramienta	$42,217.35	$0.00	$0.00	$0.00	$42,217.35	$0.00
D	1246-7-03	RECURSO PROPIO	$8,959.69	$0.00	$0.00	$0.00	$8,959.69	$0.00

Universidad Tecnológica de Tehuacán
Estado de Puebla
Balanza de Comprobación del 01/ene/2018 al 30/sep/2018
Cuentas de Mayor con saldo y/o movimientos. (De la cuenta: 1000 a la 6000)

Usr: Supervisor
Rep: rptBalanzaComprobacion

Fecha y hora de Impresión | 09/oct/2018 01:23 p.m.

			SALDO ANTERIOR		MOVIMIENTOS		SALDO ACTUAL	
Nat.	Cuenta	Nombre de la cuenta	DEUDOR	ACREEDOR	DEUDOR	ACREEDOR	DEUDOR	ACREEDOR
D	1246-7-03-01	Herramientas y Máquinas - Herramientas	$8,959.69	$0.00	$0.00	$0.00	$8,959.69	$0.00
D	1246-7-5671	Herramientas y Máquinas-Herramienta	$33,257.66	$0.00	$0.00	$0.00	$33,257.66	$0.00
D	1246-9	Otros Equipos	$1,426,715.82	$0.00	$164,946.20	$0.00	$1,591,662.02	$0.00
D	1246-9-5691	Otros Equipos	$1,426,715.82	$0.00	$164,946.20	$0.00	$1,591,662.02	$0.00
D	1247	COLECCIONES, OBRAS DE ARTE Y OBJETOS VALIOSOS	$977,571.75	$0.00	$0.00	$0.00	$977,571.75	$0.00
D	1247-1	Bienes Artísticos, Culturales y Científicos	$977,571.75	$0.00	$0.00	$0.00	$977,571.75	$0.00
D	1247-1-01	LIBROS BIBLIOTECA	$977,571.75	$0.00	$0.00	$0.00	$977,571.75	$0.00
D	1247-1-01-01	RECURSO FEDERAL	$411,229.35	$0.00	$0.00	$0.00	$411,229.35	$0.00
D	1247-1-01-01-01	Libros Biblioteca	$218,549.65	$0.00	$0.00	$0.00	$218,549.65	$0.00
D	1247-1-01-01-02	Libros Biblioteca Pifi	$192,679.70	$0.00	$0.00	$0.00	$192,679.70	$0.00
D	1247-1-01-02	RECURSO ESTATAL	$65,101.05	$0.00	$0.00	$0.00	$65,101.05	$0.00
D	1247-1-01-02-01	Libros Biblioteca	$65,101.05	$0.00	$0.00	$0.00	$65,101.05	$0.00
D	1247-1-01-03	RECURSO PROPIO	$501,241.35	$0.00	$0.00	$0.00	$501,241.35	$0.00
D	1247-1-01-03-01	Libros Biblioteca	$501,241.35	$0.00	$0.00	$0.00	$501,241.35	$0.00
D	1250	ACTIVOS INTANGIBLES	$845,565.75	$0.00	$960,789.39	$0.00	$1,806,355.14	$0.00
D	1251	SOFTWARE	$514,965.75	$0.00	$960,789.39	$0.00	$1,475,755.14	$0.00
D	1251-5911	Software	$514,965.75	$0.00	$960,789.39	$0.00	$1,475,755.14	$0.00
D	1254	LICENCIAS	$330,600.00	$0.00	$0.00	$0.00	$330,600.00	$0.00
D	1254-1	Licencias Informáticas e Intelectuales	$330,600.00	$0.00	$0.00	$0.00	$330,600.00	$0.00
D	1254-1-03	RECURSO PROPIO	$34,800.00	$0.00	$0.00	$0.00	$34,800.00	$0.00
D	1254-1-03-01	Licencia de Software	$34,800.00	$0.00	$0.00	$0.00	$34,800.00	$0.00
D	1254-1-5971	Licencias Informáticas e Intelectuales	$295,800.00	$0.00	$0.00	$0.00	$295,800.00	$0.00
A	1260	DEPRECIACIÓN, DETERIORO Y AMORTIZACIÓN ACUMULADA DE BIENES	$0.00	$28,926,457.89	$0.00	$5,159,638.33	$0.00	$34,086,096.22
A	1263	DEPRECIACIÓN ACUMULADA DE BIENES MUEBLES	$0.00	$28,467,500.20	$0.00	$5,043,431.10	$0.00	$33,510,931.30
A	1263-1	Depreciación Acumulada de Mobiliario y Equipo de Administración.	$0.00	$28,467,500.20	$0.00	$5,043,431.10	$0.00	$33,510,931.30
A	1263-1-0001	DEPRECIACION ACUMULADA DE BIENES MUEBLES	$0.00	$28,467,500.20	$0.00	$5,043,431.10	$0.00	$33,510,931.30
A	1265	AMORTIZACIÓN ACUMULADA DE ACTIVOS INTANGIBLES	$0.00	$458,957.69	$0.00	$116,207.23	$0.00	$575,164.92
A	1265-1	Amortización Acumulada de Software.	$0.00	$458,957.69	$0.00	$116,207.23	$0.00	$575,164.92
A	1265-1-0001	AMORTIZACION ACUMULADA DE ACTIVOS INTANGIBLES	$0.00	$458,957.69	$0.00	$116,207.23	$0.00	$575,164.92
D	1270	ACTIVOS DIFERIDOS	$104,864.00	$0.00	$0.00	$0.00	$104,864.00	$0.00
D	1279	OTROS ACTIVOS DIFERIDOS	$104,864.00	$0.00	$0.00	$0.00	$104,864.00	$0.00
D	1279-1	DEPÓSITOS EN GARANTÍA	$104,864.00	$0.00	$0.00	$0.00	$104,864.00	$0.00
D	1279-1-01	RECURSO FEDERAL	$102,664.00	$0.00	$0.00	$0.00	$102,664.00	$0.00
D	1279-1-01-01	CFE	$80,364.00	$0.00	$0.00	$0.00	$80,364.00	$0.00
D	1279-1-01-02	ANGEL JIMENEZ BONILLA	$15,000.00	$0.00	$0.00	$0.00	$15,000.00	$0.00
D	1279-1-01-03	JAIME ALBERTO GARCIA JIMENEZ	$2,000.00	$0.00	$0.00	$0.00	$2,000.00	$0.00
D	1279-1-01-04	I+D MÉXICO,S.A. DE C.V.	$5,300.00	$0.00	$0.00	$0.00	$5,300.00	$0.00
D	1279-1-02	RECURSO ESTATAL	$2,200.00	$0.00	$0.00	$0.00	$2,200.00	$0.00
D	1279-1-02-01	Infra, S.A. de C.V.	$2,200.00	$0.00	$0.00	$0.00	$2,200.00	$0.00
A	2000	PASIVO	$0.00	$2,921,747.08	$60,099,409.09	$59,281,763.81	$0.00	$2,104,101.80
A	2100	PASIVO CIRCULANTE	$0.00	$2,921,747.08	$60,099,409.09	$59,281,763.81	$0.00	$2,104,101.80
A	2110	CUENTAS POR PAGAR A CORTO PLAZO	$0.00	$2,921,747.08	$60,099,409.09	$59,281,763.81	$0.00	$2,104,101.80
A	2111	SERVICIOS PERSONALES POR PAGAR A CORTO PLAZO	$0.00	$1,034,865.22	$34,744,126.82	$34,462,086.60	$0.00	$752,825.00
A	2111-1	Remuneración por pagar al Personal de carácter permanente a CP	$0.00	$0.00	$24,195,293.81	$24,195,293.81	$0.00	$0.00
A	2111-1-1132	Sueldo Base al Personal de Confianza	$0.00	$0.00	$24,195,293.81	$24,195,293.81	$0.00	$0.00

Universidad Tecnológica de Tehuacán
Estado de Puebla
Balanza de Comprobación del 01/ene/2018 al 30/sep/2018
Cuentas de Mayor con saldo y/o movimientos. (De la cuenta: 1000 a la 6000)

Usr: Supervisor
Rep: rptBalanzaComprobacion

Fecha y hora de Impresión 09/oct/2018 01:23 p.m.

			SALDO ANTERIOR		MOVIMIENTOS		SALDO ACTUAL	
Nat.	Cuenta	Nombre de la cuenta	DEUDOR	ACREEDOR	DEUDOR	ACREEDOR	DEUDOR	ACREEDOR
A	2111-3	Remuneraciones Adicionales y Especiales por Pagar a CP	$0.00	$0.00	$1,233,709.02	$1,233,709.02	$0.00	$0.00
A	2111-3-1311	Primas por años de servicios efectivos prestados	$0.00	$0.00	$59,373.39	$59,373.39	$0.00	$0.00
A	2111-3-1321	Remuneraciones Adicionales y Especiales por Pagar a CP	$0.00	$0.00	$946,089.14	$946,089.14	$0.00	$0.00
A	2111-3-1322	Remuneraciones Adicionales y Especiales por Pagar a CP	$0.00	$0.00	$228,246.49	$228,246.49	$0.00	$0.00
A	2111-4	Seguridad Social y Seguros por pagar a CP	$0.00	$966,352.60	$5,803,212.55	$5,521,172.33	$0.00	$684,312.38
A	2111-4-1411	Seguridad Social y Seguros por pagar a CP	$0.00	$501,073.34	$3,559,241.69	$3,490,352.87	$0.00	$432,184.52
A	2111-4-1421	Seguridad Social y Seguros por pagar a CP	$0.00	$332,342.24	$1,602,836.41	$1,450,585.92	$0.00	$180,091.75
A	2111-4-1431	Seguridad Social y Seguros por pagar a CP	$0.00	$132,937.02	$641,134.45	$580,233.54	$0.00	$72,036.11
A	2111-5	Otras prestaciones sociales y económicas por pagar a CP	$0.00	$68,512.62	$3,477,580.49	$3,477,580.49	$0.00	$68,512.62
A	2111-5-1521	Indemnizaciones	$0.00	$68,512.62	$1,478,149.02	$1,478,149.02	$0.00	$68,512.62
A	2111-5-1591	Otras prestaciones sociales y económicas por pagar a CP	$0.00	$0.00	$1,999,431.47	$1,999,431.47	$0.00	$0.00
A	2111-6	Estímulos a servidores públicos por pagar a CP	$0.00	$0.00	$34,330.95	$34,330.95	$0.00	$0.00
A	2111-6-1711	Estímulos a servidores públicos por pagar a CP	$0.00	$0.00	$34,330.95	$34,330.95	$0.00	$0.00
A	2112	PROVEEDORES POR PAGAR A CORTO PLAZO	$0.00	$783,106.60	$17,157,639.86	$16,925,053.72	$0.00	$550,520.46
A	2112-1	Deudas por Adquisición de Bienes y Contratación de Servicios por Pagar a CP	$0.00	$783,106.60	$14,805,810.65	$14,573,224.51	$0.00	$550,520.46
A	2112-1-000004	CHEMICAL GUILPS, S.A. DE C.V.	$0.00	$0.00	$35,946.44	$35,946.44	$0.00	$0.00
A	2112-1-000005	ORGANIZACIÓN PAPELERA DEL CENTRO S.A. DE C.V.	$0.00	$0.00	$556,952.87	$556,952.87	$0.00	$0.00
A	2112-1-000008	LUIS RODRIGUEZ MUÑOZ	$0.00	$0.00	$6,959.36	$6,959.36	$0.00	$0.00
A	2112-1-000009	EL MARTILLO FERRETERIAS S.A. DE C.V.	$0.00	$0.00	$10,508.51	$14,336.36	$0.00	$3,827.85
A	2112-1-000010	OFFICE DEPOT DE MEXICO S.A DE C.V.	$0.00	$0.00	$5,425.84	$5,425.84	$0.00	$0.00
A	2112-1-000011	GUILLERMO VEGA JIMENEZ	$0.00	$0.00	$1,626.60	$1,626.60	$0.00	$0.00
A	2112-1-000015	PROYECTOS PARA LA INDUSTRIA Y LA EDUCACION S.A. DE C.V.	$0.00	$0.00	$13,340.00	$13,340.00	$0.00	$0.00
A	2112-1-000019	PINTA COMEX DE TEHUACAN, S.A. DE C.V.	$0.00	$0.00	$9,040.96	$9,040.96	$0.00	$0.00
A	2112-1-000040	EMILIO ANGEL GARCIA SANCHEZ	$0.00	$0.00	$255.03	$255.03	$0.00	$0.00
A	2112-1-000044	YAMEL GUADALUPE CEJA ARJONA	$0.00	$0.00	$26,123.12	$26,123.12	$0.00	$0.00
A	2112-1-000047	MINERALIA, S.A. DE C.V.	$0.00	$0.00	$675.17	$675.17	$0.00	$0.00
A	2112-1-000052	ELECTRICA GOMEZ OLIVIER S.A. DE C.V.	$0.00	$0.00	$5,161.04	$5,161.04	$0.00	$0.00
A	2112-1-000057	TORNEL ALAVEZ MARIO ALBERTO	$0.00	$0.00	$71,220.52	$71,220.52	$0.00	$0.00
A	2112-1-000066	HUERTA AUTOMOTRIZ S.A. DE C.V.	$0.00	$0.00	$73,284.00	$73,284.00	$0.00	$0.00
A	2112-1-000071	PROPIMEX S DE RL DE CV	$0.00	$0.00	$57,000.00	$57,000.00	$0.00	$0.00
A	2112-1-000074	JB SYSTEM S.A. DE C.V.	$0.00	$0.00	$3,967.20	$3,967.20	$0.00	$0.00
A	2112-1-000082	LO MEJOR EN ELECTRONICA S DE RL DE CV	$0.00	$0.00	$6,146.03	$6,146.03	$0.00	$0.00
A	2112-1-000086	FERRE-PAT S.A. DE C.V.	$0.00	$0.00	$43,249.50	$43,249.50	$0.00	$0.00
A	2112-1-000091	MARIA IDALIA JARAMILLO CARRIZALES	$0.00	$0.00	$123.48	$123.48	$0.00	$0.00
A	2112-1-000097	FERRETERIAS GOMEZ OLLIVIER S.A. DE C.V.	$0.00	$0.00	$10,113.08	$10,113.08	$0.00	$0.00
A	2112-1-000103	MUEGANOS EL AGUILA S DE RL	$0.00	$0.00	$3,613.99	$3,613.99	$0.00	$0.00
A	2112-1-000106	SUBURBIA, S. DE R.L. DE C.V.	$0.00	$0.00	$4,248.00	$4,248.00	$0.00	$0.00
A	2112-1-000109	MUEBLERIA LEZAMA DE TEHUACAN S.A. DE C.V.	$0.00	$0.00	$1,570.00	$1,570.00	$0.00	$0.00
A	2112-1-000110	SOCIEDAD EDITORA ARRONIZ, S.A. DE C.V.	$0.00	$0.00	$5,972.02	$5,972.02	$0.00	$0.00
A	2112-1-000117	JOSE LUIS TEPOLE HERNANDEZ	$0.00	$0.00	$912.60	$912.60	$0.00	$0.00
A	2112-1-000118	COMISION FEDERAL DE ELECTRICIDAD	$0.00	$53,687.00	$669,540.00	$759,051.00	$0.00	$143,198.00
A	2112-1-000119	FERMIN GARCIA MERINO	$0.00	$0.00	$24,284.60	$24,284.60	$0.00	$0.00
A	2112-1-000122	OPERADORA TURISTICA DE PUEBLA S.A. DE C.V.	$0.00	$0.00	$10,561.00	$11,761.00	$0.00	$1,200.00
A	2112-1-000123	SI VALE MEXICO S.A. DE C.V.	$0.00	$0.00	$542,218.41	$591,360.51	$0.00	$49,142.10
A	2112-1-000125	GOBIERNO DEL ESTADO DE PUEBLA	$0.00	$0.00	$731,435.00	$731,435.00	$0.00	$0.00
A	2112-1-000126	OPERADORA VIPS S DE RL DE CV	$0.00	$0.00	$17,825.33	$17,825.33	$0.00	$0.00

Universidad Tecnológica de Tehuacán
Estado de Puebla
Balanza de Comprobación del 01/ene/2018 al 30/sep/2018
Cuentas de Mayor con saldo y/o movimientos. (De la cuenta: 1000 a la 6000)

Usr: Supervisor
Rep: rptBalanzaComprobacion

Fecha y hora de Impresión 09/oct/2018 01:23 p.m.

			SALDO ANTERIOR		MOVIMIENTOS		SALDO ACTUAL	
Nat.	Cuenta	Nombre de la cuenta	DEUDOR	ACREEDOR	DEUDOR	ACREEDOR	DEUDOR	ACREEDOR
A	2112-1-000308	EXCELENCIA JAPONESA SA DE CV	$0.00	$0.00	$8,640.00	$8,640.00	$0.00	$0.00
A	2112-1-000310	OPERADORA DE HOTELES VILLABLANCA S.A DE C..V	$0.00	$0.00	$68,489.00	$68,489.00	$0.00	$0.00
A	2112-1-000311	AUTOS PULLMAN SA DE CV	$0.00	$0.00	$47,974.00	$47,974.00	$0.00	$0.00
A	2112-1-000312	FONDO NACIONAL DE INFRAESTRUCTURA	$0.00	$0.00	$130,517.00	$130,517.00	$0.00	$0.00
A	2112-1-000313	OPERADORA PLIEGO S.A. DE C.V.	$0.00	$0.00	$1,500.00	$1,500.00	$0.00	$0.00
A	2112-1-000315	PLAZA COMERCIAL DE PUEBLA,S.A DE C.V.	$0.00	$0.00	$1,954.00	$1,954.00	$0.00	$0.00
A	2112-1-000319	OPERADORA Y PROCESADORA DE PRODUCTOS DE PANIFICACION SA DE CV	$0.00	$0.00	$1,959.00	$1,959.00	$0.00	$0.00
A	2112-1-000321	FRANKIES ULISES ENRIQUEZ FLORES	$0.00	$0.00	$150.00	$150.00	$0.00	$0.00
A	2112-1-000325	GRUPO AMIGOS DE SAN ANGEL SA DE CV	$0.00	$0.00	$400.00	$400.00	$0.00	$0.00
A	2112-1-000326	VITTORIOS SA DE CV	$0.00	$0.00	$420.99	$420.99	$0.00	$0.00
A	2112-1-000328	PLAZA COMERCIAL DE ORIENTE SA DE CV	$0.00	$0.00	$358.50	$358.50	$0.00	$0.00
A	2112-1-000332	CONCESIONARIA PAC SA DE CV	$0.00	$0.00	$602.00	$602.00	$0.00	$0.00
A	2112-1-000334	SERVICIO DE TAXIS CAPU A.C.	$0.00	$0.00	$1,751.00	$1,751.00	$0.00	$0.00
A	2112-1-000335	RESTAURANTES TOKS SA DE CV	$0.00	$0.00	$9,032.00	$9,032.00	$0.00	$0.00
A	2112-1-000337	SANBORN HERMANOS SA	$0.00	$0.00	$9,759.00	$9,759.00	$0.00	$0.00
A	2112-1-000338	AUTOELECTRICA CASA DEL CHOFER SA DE CV	$0.00	$0.00	$100.00	$100.00	$0.00	$0.00
A	2112-1-000339	GASTROSUR SA DE CV	$0.00	$0.00	$550.00	$550.00	$0.00	$0.00
A	2112-1-000341	PROVEEDOR GLOBAL	$0.00	$0.00	$1,401.00	$1,401.00	$0.00	$0.00
A	2112-1-000346	AUTOBUSES MEXICO-PUEBLA ESTRELLA ROJA SA DE CV	$0.00	$0.00	$578.00	$578.00	$0.00	$0.00
A	2112-1-000350	OPERADORA FIDEMA SA DE CV	$0.00	$0.00	$3,756.98	$3,756.98	$0.00	$0.00
A	2112-1-000355	AUTOPISTA ARCO NORTE SA DE CV	$0.00	$0.00	$4,905.00	$4,905.00	$0.00	$0.00
A	2112-1-000367	GRUGAME PUEBLA SA DE CV	$0.00	$0.00	$2,271.01	$2,271.01	$0.00	$0.00
A	2112-1-000368	GASTRONOMICA LA TRINIDAD SA DE CV	$0.00	$0.00	$10,308.50	$10,308.50	$0.00	$0.00
A	2112-1-000373	CAFE SIRENA S DE RL DE CV	$0.00	$0.00	$612.00	$612.00	$0.00	$0.00
A	2112-1-000374	GASTRONOMICA EL CARMEN DE PUEBLA SA DE CV	$0.00	$0.00	$3,278.00	$3,278.00	$0.00	$0.00
A	2112-1-000375	BBVA BANCOMER SA	$0.00	$0.00	$17,997.89	$17,997.89	$0.00	$0.00
A	2112-1-000377	GRUPO GASTRONOMICO CASA VIEJA SA DE CV	$0.00	$0.00	$980.00	$980.00	$0.00	$0.00
A	2112-1-000379	ALIMENTOS, BEBIDAS Y CAFETERIA PLAZA SA DE CV	$0.00	$0.00	$4,415.00	$4,415.00	$0.00	$0.00
A	2112-1-000387	ASPEL DE MEXICO,S.A. DE C.V.	$0.00	$0.00	$5,282.64	$5,282.64	$0.00	$0.00
A	2112-1-000388	YOLANDA MARIA TERESA BLANCO	$0.00	$0.00	$2,900.00	$2,900.00	$0.00	$0.00
A	2112-1-000390	QUALITAS COMPAÑIA DE SEGUROS,S.A. DE C.V.	$0.00	$0.00	$50,400.76	$50,400.76	$0.00	$0.00
A	2112-1-000391	NUEVA WAL MART DE MEXICO,S. DE R.L.	$0.00	$0.00	$13,502.42	$13,502.42	$0.00	$0.00
A	2112-1-000398	ASOCIACIOM HOTELERA DE SELLA S.A DE C.V.	$0.00	$0.00	$397.00	$397.00	$0.00	$0.00
A	2112-1-000402	AUTOBUSES ESTRELLA BLANCA S.A DE C.V.	$0.00	$0.00	$4,427.00	$4,427.00	$0.00	$0.00
A	2112-1-000407	ESTANCIA LA SILLA S.A DE C.V.	$0.00	$0.00	$3,803.00	$3,803.00	$0.00	$0.00
A	2112-1-000408	VIVCO ALIMENTOS S DE R.L. DE C.V.	$0.00	$0.00	$945.00	$945.00	$0.00	$0.00
A	2112-1-000411	ITALCAFE S.A DE C.V.	$0.00	$0.00	$121.00	$121.00	$0.00	$0.00
A	2112-1-000415	CARLOS SANCHEZ PEREZ	$0.00	$0.00	$300.00	$300.00	$0.00	$0.00
A	2112-1-000416	VALENTE LOPEZ LOPEZ	$0.00	$0.00	$200.00	$200.00	$0.00	$0.00
A	2112-1-000417	DISTRIBUIDORA LIVERPOOL S.A DE C.V.	$0.00	$0.00	$2,902.00	$2,902.00	$0.00	$0.00
A	2112-1-000419	REFACCIONARIA DINAMICA DE TEHUACAN S.A DE C.V.	$0.00	$0.00	$27,343.71	$27,343.71	$0.00	$0.00
A	2112-1-000421	GREGORY CHRISTIAN PATRICE JAMAIN	$0.00	$0.00	$715.00	$715.00	$0.00	$0.00
A	2112-1-000422	PRESILIANO DIAZ CARRILLO	$0.00	$0.00	$763.32	$763.32	$0.00	$0.00
A	2112-1-000423	LORENA CORTES GOMEZ	$0.00	$0.00	$114.84	$114.84	$0.00	$0.00
A	2112-1-000426	CARNITAS LOS ARCOS S.A DE C.V.	$0.00	$0.00	$316.00	$316.00	$0.00	$0.00
A	2112-1-000428	NORMA AURELIA DIAZ HUERTA	$0.00	$0.00	$368.00	$368.00	$0.00	$0.00
A	2112-1-000429	CORPORATIVO PH DE PUEBLA S.A DE C.V.	$0.00	$0.00	$405.99	$405.99	$0.00	$0.00

Universidad Tecnológica de Tehuacán
Estado de Puebla
Balanza de Comprobación del 01/ene/2018 al 30/sep/2018
Cuentas de Mayor con saldo y/o movimientos. (De la cuenta: 1000 a la 6000)

Usr: Supervisor
Rep: rptBalanzaComprobacion

Fecha y hora de Impresión 09/oct/2018 01:23 p.m.

			SALDO ANTERIOR		MOVIMIENTOS		SALDO ACTUAL	
Nat.	Cuenta	Nombre de la cuenta	DEUDOR	ACREEDOR	DEUDOR	ACREEDOR	DEUDOR	ACREEDOR
A	2112-1-000430	MARINA PEREZ TORRES	$0.00	$0.00	$586.00	$586.00	$0.00	$0.00
A	2112-1-000435	ARMANDO ALEJANDRO VIOLANTE MACIAS	$0.00	$0.00	$158.00	$158.00	$0.00	$0.00
A	2112-1-000445	CARLOS REYES GALINDO	$0.00	$0.00	$1,972.00	$1,972.00	$0.00	$0.00
A	2112-1-000446	JOSE LAURO GALLEGOS CASTAÑEDA	$0.00	$0.00	$578.61	$578.61	$0.00	$0.00
A	2112-1-000451	DIANA MARIA VILLEGAS CHAVEZ	$0.00	$0.00	$200.00	$200.00	$0.00	$0.00
A	2112-1-000452	OPERADORA KFC S.A DE C.V.	$0.00	$0.00	$5,147.50	$5,147.50	$0.00	$0.00
A	2112-1-000467	OPERADORA REAL DE PASTOR S.A DE C.V.	$0.00	$0.00	$150.00	$150.00	$0.00	$0.00
A	2112-1-000468	ALIMENTOS SAN DIEGO,S.A DE C.V.	$0.00	$0.00	$600.00	$600.00	$0.00	$0.00
A	2112-1-000477	UNIVERSIDAD TECNOLOGICA DE TECAMACHALCO	$0.00	$0.00	$12,600.00	$12,600.00	$0.00	$0.00
A	2112-1-000486	DISTRIBUCIONES AUTOPARTES GARCIA JIMENEZ S.A DE C.V.	$0.00	$0.00	$1,576.79	$1,576.79	$0.00	$0.00
A	2112-1-000496	GASTRONOMICA DEL OCCIDENTE DE PUEBLA S.A DE C.V.	$0.00	$0.00	$1,350.50	$1,350.50	$0.00	$0.00
A	2112-1-000498	TIENDAS CHEDRAUI S.A DE C.V.	$0.00	$0.00	$441.20	$441.20	$0.00	$0.00
A	2112-1-000500	TRANSPORTES Y TURISMOS MARBE S.A DE C.V.	$0.00	$0.00	$53,360.00	$53,360.00	$0.00	$0.00
A	2112-1-000501	HOT DOGS Y HAMBURGUESAS DE PUEBLA S.A DE C.V.	$0.00	$0.00	$1,612.00	$1,612.00	$0.00	$0.00
A	2112-1-000502	OBDULIA EMILIA GUZMAN OLMEDO	$0.00	$0.00	$1,624.00	$1,624.00	$0.00	$0.00
A	2112-1-000508	HECTOR ALTAMIRANO HERRERA	$0.00	$0.00	$51,538.12	$51,538.12	$0.00	$0.00
A	2112-1-000509	EL ANGEL GASTRONOMICA DE PUEBLA S.A. DE C.V.	$0.00	$0.00	$5,305.50	$5,305.50	$0.00	$0.00
A	2112-1-000511	NAVA VERA YOLANDA	$0.00	$0.00	$940.00	$940.00	$0.00	$0.00
A	2112-1-000512	INFRA S.A DE C.V.	$0.00	$0.00	$425.37	$425.37	$0.00	$0.00
A	2112-1-000516	HOTELES ECONOMICOS DE PUEBLA S.A DE C.V.	$0.00	$0.00	$820.00	$820.00	$0.00	$0.00
A	2112-1-000519	ACUARELA DIGITAL S.A DE C.V.	$0.00	$0.00	$3,277.00	$3,277.00	$0.00	$0.00
A	2112-1-000526	AXA SEGUROS S.A DE C.V.	$0.00	$0.00	$108,537.72	$108,537.72	$0.00	$0.00
A	2112-1-000527	FEDEX DE MEXICO S DE R.L. DE C.V.	$0.00	$0.00	$10,574.26	$10,574.26	$0.00	$0.00
A	2112-1-000536	SERVICIOS TURISTICOS LA ALHONDIGA S.A DE C.V.	$0.00	$0.00	$350.00	$350.00	$0.00	$0.00
A	2112-1-000540	PREMIUM RESTAURANT BRANDS S DE R.L. DE C.V.	$0.00	$0.00	$1,227.00	$1,227.00	$0.00	$0.00
A	2112-1-000544	TERMINAL DE AUTOBUSES DE QUERATARO S.A DE C.V.	$0.00	$0.00	$233.00	$233.00	$0.00	$0.00
A	2112-1-000545	ODETTE RAMIREZ SANDOVAL	$0.00	$0.00	$214.99	$214.99	$0.00	$0.00
A	2112-1-000560	OPERADORA DE FRANQUICIAS ALSEA SAPI DE C.V.	$0.00	$0.00	$247.00	$247.00	$0.00	$0.00
A	2112-1-000570	GRUPO AUTOPISTAS NACIONALES S.A DE C.V.	$0.00	$0.00	$3,197.99	$3,197.99	$0.00	$0.00
A	2112-1-000571	CONCESIONARIA AUTOPISTA PEROTE-XALAPA S.A DE C.V.	$0.00	$0.00	$668.00	$668.00	$0.00	$0.00
A	2112-1-000572	AUTOBUSES DE LA PIEDAD S.A DE C.V.	$0.00	$0.00	$275.00	$275.00	$0.00	$0.00
A	2112-1-000578	DISTRIBUIDORA DE ALIMENTOS TH S.A DE C.V.	$0.00	$0.00	$129.00	$129.00	$0.00	$0.00
A	2112-1-000587	RED DE CARRETERAS DE OCCIDENTE S.A.B. DE C.V.	$0.00	$0.00	$3,069.00	$3,069.00	$0.00	$0.00
A	2112-1-000589	ESTEBAN HEREDIA GUZMAN	$0.00	$0.00	$1,000.00	$1,000.00	$0.00	$0.00
A	2112-1-000590	ANABEL BERNARDINO CASTAÑEDA	$0.00	$0.00	$300.00	$300.00	$0.00	$0.00
A	2112-1-000593	AURELIA GARCIA ROJAS	$0.00	$0.00	$200.00	$200.00	$0.00	$0.00
A	2112-1-000599	OPERADORA DE ALIMENTOS CVS S.A DE C.V.	$0.00	$0.00	$316.99	$316.99	$0.00	$0.00
A	2112-1-000601	REFACCIONES ESPINOSA S.A DE C.V.	$0.00	$0.00	$2,784.00	$2,784.00	$0.00	$0.00
A	2112-1-000611	ETN TURISTAR LUJO S.A DE C.V.	$0.00	$0.00	$2,607.50	$2,607.50	$0.00	$0.00
A	2112-1-000615	JONATAN RODRIGUEZ CASTAÑEDA	$0.00	$0.00	$12,500.00	$12,500.00	$0.00	$0.00
A	2112-1-000635	PODIUM OPERADORA DE FRANQUICIAS S.A DE C.V.	$0.00	$0.00	$506.99	$506.99	$0.00	$0.00
A	2112-1-000665	GASTRONOMICA LA LUPITA S.A DE C.V.	$0.00	$0.00	$1,285.50	$1,285.50	$0.00	$0.00
A	2112-1-000679	DUNZA ESTACIONAMIENTOS S.A DE C.V.	$0.00	$0.00	$30.00	$30.00	$0.00	$0.00
A	2112-1-000685	EL PALACIO DE HIERRO S.A DE C.V.	$0.00	$0.00	$2,257.75	$2,257.75	$0.00	$0.00
A	2112-1-000690	VECTOR CASA DE BOLSA S.A DE C.V.	$0.00	$0.00	$66,269.96	$66,269.96	$0.00	$0.00
A	2112-1-000737	ADMINISTRACION INTEGRAL DE ALIMENTOS S.A DE C.V.	$0.00	$0.00	$411.00	$411.00	$0.00	$0.00
A	2112-1-000762	MIGUEL ANGEL ORTIZ ANAYA	$0.00	$0.00	$52,828.70	$52,828.70	$0.00	$0.00

Universidad Tecnológica de Tehuacán
Estado de Puebla
Balanza de Comprobación del 01/ene/2018 al 30/sep/2018
Cuentas de Mayor con saldo y/o movimientos. (De la cuenta: 1000 a la 6000)

Usr: Supervisor
Rep: rptBalanzaComprobacion

Fecha y hora de Impresión 09/oct/2018 01:23 p.m.

			SALDO ANTERIOR		MOVIMIENTOS		SALDO ACTUAL	
Nat.	Cuenta	Nombre de la cuenta	DEUDOR	ACREEDOR	DEUDOR	ACREEDOR	DEUDOR	ACREEDOR
A	2112-1-000769	AUTOTRANSPORTES ORO GRAN TURISMO Y PRIMERA CLASE S.A DE C.V.	$0.00	$0.00	$1,160.00	$1,160.00	$0.00	$0.00
A	2112-1-000777	HOTEL IMPALA DEL BAJIO S.A DE C.V.	$0.00	$0.00	$5,450.00	$5,450.00	$0.00	$0.00
A	2112-1-000784	VILLEGAS HERRERA MARIANA	$0.00	$0.00	$442.54	$442.54	$0.00	$0.00
A	2112-1-000791	IMPULSORA TURISTICA SANTIAGO S DE R.L. DE C.V.	$0.00	$0.00	$12,940.00	$12,940.00	$0.00	$0.00
A	2112-1-000798	TIENDAS Y RESTAURANTES DE JALAPA S.A DE C.V.	$0.00	$0.00	$400.00	$400.00	$0.00	$0.00
A	2112-1-000800	UNIVERSIDAD TECNOLOGICA EMILIANO ZAPATA DEL ESTADO DE MORELOS	$0.00	$0.00	$40,000.00	$40,000.00	$0.00	$0.00
A	2112-1-000812	DISTRIBUIDORA PAPELERA DE TEHUACAN S.A DE C.V.	$0.00	$0.00	$107.18	$107.18	$0.00	$0.00
A	2112-1-000815	ULTRAFARMACIAS S.A DE C.V.	$0.00	$0.00	$4,595.00	$4,595.00	$0.00	$0.00
A	2112-1-000818	RUBER EIM DE MEXICO S.A DE C.V.	$0.00	$0.00	$4,930.00	$4,930.00	$0.00	$0.00
A	2112-1-000819	SECRETARIA DE EDUCACION PUBLICA	$0.00	$0.00	$809,386.00	$809,386.00	$0.00	$0.00
A	2112-1-000821	TELEFONIA POR CABLE S.A DE C.V.	$0.00	$0.00	$271,252.34	$307,931.33	$0.00	$36,678.99
A	2112-1-000833	VICTOR MANUEL BUSTAMANTE MENDEZ	$0.00	$0.00	$4,536.00	$4,536.00	$0.00	$0.00
A	2112-1-000835	FISHER S HUT S.A DE C.V.	$0.00	$0.00	$300.00	$300.00	$0.00	$0.00
A	2112-1-000837	GRUPO GASTRONOMICO HERMES S.A DE C.V.	$0.00	$0.00	$300.00	$300.00	$0.00	$0.00
A	2112-1-000842	SECRETARIA GENERAL DE GOBIERNO	$0.00	$0.00	$97,265.00	$97,265.00	$0.00	$0.00
A	2112-1-000844	PLAZA COMPU-CELL S.A DE C.V.	$0.00	$0.00	$2,458.00	$2,458.00	$0.00	$0.00
A	2112-1-000858	JUAN DE DIOS CRUZ BRAVO	$0.00	$0.00	$200.00	$200.00	$0.00	$0.00
A	2112-1-000864	GOMEZ NEUMATICOS S.A DE C.V.	$0.00	$0.00	$14,208.30	$14,208.30	$0.00	$0.00
A	2112-1-000865	OPERADORA STARFOOD S.A DE C.V.	$0.00	$0.00	$600.00	$600.00	$0.00	$0.00
A	2112-1-000869	PAPELERIA Y MUEBLES MOFICE S.A DE C.V.	$0.00	$0.00	$34,999.95	$34,999.95	$0.00	$0.00
A	2112-1-000873	REPRESENTACIONES DE EXPOSICIONES MEXICO S.A DE C.V.	$0.00	$0.00	$948.00	$948.00	$0.00	$0.00
A	2112-1-000875	ESPECIALISTA EN ALTA COCINA S.A DE C.V.	$0.00	$0.00	$1,445.00	$1,445.00	$0.00	$0.00
A	2112-1-000886	PREMIER FOODS S.A DE C.V.	$0.00	$0.00	$720.00	$720.00	$0.00	$0.00
A	2112-1-000896	RESTAURANTE CASA DE LOS MUÑECOS S.A DE C.V.	$0.00	$0.00	$2,136.00	$2,136.00	$0.00	$0.00
A	2112-1-000897	CENEVAL AC	$0.00	$0.00	$133,704.00	$133,704.00	$0.00	$0.00
A	2112-1-000901	XEWJ RADIO POPULAR S.A DE C.V.	$0.00	$0.00	$6,890.40	$6,890.40	$0.00	$0.00
A	2112-1-000902	VERAFOOD S DE R.L. DE C.V.	$0.00	$0.00	$500.00	$500.00	$0.00	$0.00
A	2112-1-000903	ABS GROUP SERVICES DE MEXICO S.A DE C.V.	$0.00	$0.00	$114,826.19	$114,826.19	$0.00	$0.00
A	2112-1-000910	EDU PLUS SA DE CV	$0.00	$0.00	$908,459.00	$908,459.00	$0.00	$0.00
A	2112-1-000949	ACSAPACK S.A DE C.V.	$0.00	$0.00	$1,087.80	$1,087.80	$0.00	$0.00
A	2112-1-000952	FIBRA HOTELERA SC	$0.00	$0.00	$1,251.20	$1,251.20	$0.00	$0.00
A	2112-1-000960	CONCESIONARIA MEXIQUENSE S.A DE C.V.	$0.00	$0.00	$1,797.97	$1,797.97	$0.00	$0.00
A	2112-1-000970	GRUPO PARISINA S.A DE C.V.	$0.00	$0.00	$1,019.94	$1,019.94	$0.00	$0.00
A	2112-1-000971	TONY TIENDAS S.A DE C.V.	$0.00	$0.00	$413.53	$413.53	$0.00	$0.00
A	2112-1-000973	CYMA MOTORS S.A DE C.V.	$0.00	$0.00	$19,201.93	$19,201.93	$0.00	$0.00
A	2112-1-000979	JOSE ROBERTO DE ZATARAIN RIVERO	$0.00	$0.00	$40.00	$40.00	$0.00	$0.00
A	2112-1-000997	CORPORACION AUXILIAR DE POLICIA DE PROTECCION CIUDADANA	$0.00	$0.00	$1,071,455.00	$1,071,455.00	$0.00	$0.00
A	2112-1-000998	MUSICAL YAÑEZ DE TEHUACAN, S.A DE C.V.	$0.00	$0.00	$2,064.80	$2,064.80	$0.00	$0.00
A	2112-1-000999	MENDEZ RODRIGUEZ BARUCH	$0.00	$0.00	$460.00	$460.00	$0.00	$0.00
A	2112-1-001000	MUNICIPIO DE TEHUACAN PUEBLA	$0.00	$0.00	$800.00	$800.00	$0.00	$0.00
A	2112-1-001002	JOSE LUIS RODRIGUEZ MENDEZ	$0.00	$0.00	$742.40	$742.40	$0.00	$0.00
A	2112-1-001013	RAUL CRISTHIAN AMAYA OROPEZA	$0.00	$0.00	$881.60	$881.60	$0.00	$0.00
A	2112-1-001036	JUAN CARLOS ESPINAL CAMARILLO	$0.00	$0.00	$88.00	$88.00	$0.00	$0.00
A	2112-1-001038	JOSE DORADO ALFARO	$0.00	$0.00	$100.00	$100.00	$0.00	$0.00

Universidad Tecnológica de Tehuacán
Estado de Puebla
Balanza de Comprobación del 01/ene/2018 al 30/sep/2018
Cuentas de Mayor con saldo y/o movimientos. (De la cuenta: 1000 a la 6000)

Usr: Supervisor
Rep: rptBalanzaComprobacion

Fecha y hora de Impresión: 09/oct/2018 01:23 p.m.

			SALDO ANTERIOR		MOVIMIENTOS		SALDO ACTUAL	
Nat.	Cuenta	Nombre de la cuenta	DEUDOR	ACREEDOR	DEUDOR	ACREEDOR	DEUDOR	ACREEDOR
A	2112-1-001041	CAFEBRERIA EL PENDULO S.A DE C.V.	$0.00	$0.00	$190.00	$190.00	$0.00	$0.00
A	2112-1-001052	CONSEJO DE ACREDITACION DE LA ENSEÑANZA DE LA INGENIERIA AC	$0.00	$0.00	$96,000.00	$96,000.00	$0.00	$0.00
A	2112-1-001061	SALVADOR PADILLA GARCIA	$0.00	$0.00	$30,717.37	$30,717.37	$0.00	$0.00
A	2112-1-001068	CORPORATIVO CLARACOCO 1969 S.A DE C.V.	$0.00	$0.00	$436.00	$436.00	$0.00	$0.00
A	2112-1-001075	UNIVERSIDAD AUTONOMA CHAPINGO	$0.00	$0.00	$3,132.00	$3,132.00	$0.00	$0.00
A	2112-1-001119	GRUPO ANGELOTTI MEXICO,S.A. DE C.V.	$0.00	$0.00	$346.00	$346.00	$0.00	$0.00
A	2112-1-001129	CORPO SUBSTORE, S.A. DE C.V.	$0.00	$0.00	$87.00	$87.00	$0.00	$0.00
A	2112-1-001135	LAURA CASTILLO AGUIRRE	$0.00	$0.00	$1,950.00	$1,950.00	$0.00	$0.00
A	2112-1-001150	JUAN JOSE LOPEZ GONZAGA	$0.00	$0.00	$2,654.07	$2,654.07	$0.00	$0.00
A	2112-1-001152	LAURA GUADALUPE MOLINA VAZQUEZ	$0.00	$0.00	$400.00	$400.00	$0.00	$0.00
A	2112-1-001163	SPYCOTEC,S.A. DE C.V.	$0.00	$0.00	$36,456.03	$36,616.03	$0.00	$160.00
A	2112-1-001164	LLANTERA GARAY, S.A. DE C.V.	$0.00	$0.00	$10,488.63	$10,488.63	$0.00	$0.00
A	2112-1-001175	UNIVERSIDAD TECNOLOGICA EMILIANO ZAPATA DEL ESTADO DE MORELOS	$0.00	$0.00	$7,500.00	$7,500.00	$0.00	$0.00
A	2112-1-001180	GARCIA LEZAMA ANA	$0.00	$0.00	$110.20	$110.20	$0.00	$0.00
A	2112-1-001209	DOBLADORA Y MAQUILADORA GOMEZ OLLIVIER, SA DE CV	$0.00	$0.00	$5,531.57	$5,531.57	$0.00	$0.00
A	2112-1-001212	CARLOS ANGEL ACUÑA MANTARAS	$0.00	$0.00	$540.00	$540.00	$0.00	$0.00
A	2112-1-001235	APOLONIA AMAYO CID	$0.00	$0.00	$1,160.00	$1,160.00	$0.00	$0.00
A	2112-1-001241	MACFRAN,S.A. DE C.V.	$0.00	$0.00	$440.00	$440.00	$0.00	$0.00
A	2112-1-001251	MARIA FELIX TEMICH ATENCO	$0.00	$0.00	$238.99	$238.99	$0.00	$0.00
A	2112-1-001252	RESTAURANT PORTAL SANJUANENSE, S.A. DE C.V.	$0.00	$0.00	$643.99	$643.99	$0.00	$0.00
A	2112-1-001254	GILFER HOTEL, S.A. DE C.V.	$0.00	$0.00	$1,469.00	$1,469.00	$0.00	$0.00
A	2112-1-001261	SCANIA COMERCIAL SA DE CV	$0.00	$0.00	$15,627.88	$15,627.88	$0.00	$0.00
A	2112-1-001286	FRANCISCO JAVIER SERRANO ZAYAS	$0.00	$0.00	$1,740.00	$4,408.00	$0.00	$2,668.00
A	2112-1-001291	JOSE LUIS MALDONADO BLANCAS	$0.00	$0.00	$1,074.00	$1,074.00	$0.00	$0.00
A	2112-1-001297	INSTITUTO PARA EL DESARROLLO TECNICO DE LAS HACIENDAS PUBLICAS	$0.00	$0.00	$10,000.00	$10,000.00	$0.00	$0.00
A	2112-1-001299	SERGIO VILLAGRANADA HERNANDEZ	$0.00	$0.00	$99.00	$99.00	$0.00	$0.00
A	2112-1-001300	FARMACIA DE APOYO A TU SALUD,S.A. DE C.V.	$0.00	$0.00	$18,000.20	$18,000.20	$0.00	$0.00
A	2112-1-001301	FIDEICOMISO F/1596	$0.00	$0.00	$1,712.65	$1,712.65	$0.00	$0.00
A	2112-1-001309	OMAR ANTONIO LOPEZ ESPINOZA	$0.00	$0.00	$22,253.44	$22,253.44	$0.00	$0.00
A	2112-1-001336	GRUPO XALAPA,S.A. DE C.V.	$0.00	$0.00	$150.00	$150.00	$0.00	$0.00
A	2112-1-001342	ANTONIO ALFONSO HERNANDEZ	$0.00	$0.00	$270.00	$270.00	$0.00	$0.00
A	2112-1-001345	MARTA DELGADO SANCHEZ	$0.00	$0.00	$1,102.00	$1,102.00	$0.00	$0.00
A	2112-1-001348	COMERCIAL PASEO SAN FRANCISCO,S.A. DE C.V.	$0.00	$0.00	$20.00	$20.00	$0.00	$0.00
A	2112-1-001357	JANET ELENA OLMOS VARGAS	$0.00	$0.00	$148.00	$148.00	$0.00	$0.00
A	2112-1-001370	INMOBILIARIA QUERCUS S.A DE C.V.	$0.00	$0.00	$4,580.00	$4,580.00	$0.00	$0.00
A	2112-1-001372	MARIA TERESA CARPINTEYRO GALVEZ	$0.00	$0.00	$14,110.24	$14,110.24	$0.00	$0.00
A	2112-1-001381	ORGANISMO OPERADOR DEL SERVICIO DE LIMPIA DEL MUNICIPIO DE TEHUACAN	$0.00	$0.00	$54,183.60	$54,183.60	$0.00	$0.00
A	2112-1-001395	GRUPO GASTRONOMICO CABO DEL PACIFICO, S..R.L. DE C.V.	$0.00	$0.00	$200.00	$200.00	$0.00	$0.00
A	2112-1-001398	TACOS ARABES DE PUEBLA,S.A. DE C.V.	$0.00	$0.00	$82.00	$82.00	$0.00	$0.00
A	2112-1-001415	IMPULSORA PLAZA TORREON,S.A. DE C.V.	$0.00	$0.00	$1,324.00	$1,324.00	$0.00	$0.00
A	2112-1-001425	RAFAEL RIVERA VILLEGAS	$0.00	$0.00	$1,282.00	$1,282.00	$0.00	$0.00
A	2112-1-001439	AEROPUERTOS Y SERVICIOS AUXILIARES	$0.00	$0.00	$100.00	$100.00	$0.00	$0.00
A	2112-1-001440	RADIOMOVIL DIPSA SA DE CV	$0.00	$0.00	$4,993.00	$8,025.00	$0.00	$3,032.00

Universidad Tecnológica de Tehuacán
Estado de Puebla
Balanza de Comprobación del 01/ene/2018 al 30/sep/2018
Cuentas de Mayor con saldo y/o movimientos. (De la cuenta: 1000 a la 6000)

Usr: Supervisor
Rep: rptBalanzaComprobacion

Fecha y hora de Impresión 09/oct/2018 01:23 p.m.

			SALDO ANTERIOR		MOVIMIENTOS		SALDO ACTUAL	
Nat.	Cuenta	Nombre de la cuenta	DEUDOR	ACREEDOR	DEUDOR	ACREEDOR	DEUDOR	ACREEDOR
A	2112-1-001453	CONCESIONARIA DE INFRAESTRUCTURA DEL BAJIO,S.A. DE C.V.	$0.00	$0.00	$464.00	$464.00	$0.00	$0.00
A	2112-1-001476	AGROQUIMICOS Y SEMILLAS DE PUEBLA SA DE CV	$0.00	$0.00	$1,500.00	$1,500.00	$0.00	$0.00
A	2112-1-001500	UNIDAD DE RIEGO LOS TEPETATES DE SAN PABLO TEPETZINGO SC	$0.00	$0.00	$48,468.00	$48,468.00	$0.00	$0.00
A	2112-1-001502	LA CALLE DEL VINO,S.A. DE C.V.	$0.00	$0.00	$1,331.00	$1,331.00	$0.00	$0.00
A	2112-1-001506	MI VIEJO CAFE,S.A. DE C.V.	$0.00	$0.00	$608.00	$608.00	$0.00	$0.00
A	2112-1-001533	COEMSA PARKING,S.A. DE C.V.	$0.00	$0.00	$16.00	$16.00	$0.00	$0.00
A	2112-1-001535	GASTRONOMICA ENAR,S.A. DE C.V.	$0.00	$0.00	$150.00	$150.00	$0.00	$0.00
A	2112-1-001561	GENIUS CT S.A. DE C.V.	$0.00	$0.00	$388.00	$388.00	$0.00	$0.00
A	2112-1-001566	IMPULSORA DE CRISTALERIAS TENORIO,S.A. DE C.V.	$0.00	$0.00	$447.16	$447.16	$0.00	$0.00
A	2112-1-001577	OPERADORA CENTRAL DE ESTACIONAMIENTOS SAPI DE C.V.	$0.00	$0.00	$33.00	$33.00	$0.00	$0.00
A	2112-1-001585	HOTEL ENSENADA,S.A. DE C.V.	$0.00	$0.00	$2,200.00	$2,200.00	$0.00	$0.00
A	2112-1-001588	OPERADORA AVANTI,S.A. DE C.V.	$0.00	$0.00	$274.00	$274.00	$0.00	$0.00
A	2112-1-001599	EVA OLVERA RAMIREZ	$0.00	$0.00	$9,396.00	$9,396.00	$0.00	$0.00
A	2112-1-001601	YOLANDA JIMENEZ ROJAS	$0.00	$0.00	$3,000.00	$3,000.00	$0.00	$0.00
A	2112-1-001613	ASOCIADOS MAIDRA SA DE CV	$0.00	$0.00	$6,436.58	$6,436.58	$0.00	$0.00
A	2112-1-001621	OLIMPIA S.A DE C.V.	$0.00	$0.00	$31,320.00	$31,320.00	$0.00	$0.00
A	2112-1-001625	AUTOZONE DE MÉXICO,S.R.L DE C.V.	$0.00	$0.00	$519.20	$519.20	$0.00	$0.00
A	2112-1-001642	HOTEL REAL DE MINAS, S.A. DE C.V.	$0.00	$0.00	$6,019.98	$6,019.98	$0.00	$0.00
A	2112-1-001648	JAIME ALBERTO VELASCO SANCHEZ	$0.00	$0.00	$9,302.11	$9,302.11	$0.00	$0.00
A	2112-1-001663	ANGEL NAJERA MENDEZ	$0.00	$0.00	$7,424.00	$7,424.00	$0.00	$0.00
A	2112-1-001665	SALVADOR RAMIREZ GARCIA	$0.00	$0.00	$2,088.00	$2,088.00	$0.00	$0.00
A	2112-1-001675	SAMANTHA MINERVA REYES GALVEZ	$0.00	$0.00	$15,520.00	$15,520.00	$0.00	$0.00
A	2112-1-001676	ERNESTO ALEJANDRO MACHORRO VILLEGAS	$0.00	$0.00	$1,200.00	$1,200.00	$0.00	$0.00
A	2112-1-001677	VICENTE JACINTO SALAS HERNANDEZ	$0.00	$0.00	$100.00	$100.00	$0.00	$0.00
A	2112-1-001678	GRAN CAFE DE PUEBLA SRL DE CV	$0.00	$0.00	$58.00	$58.00	$0.00	$0.00
A	2112-1-001685	CONSEJO DIRECTIVO DE CONDÓMINOS PLAZA CRYSTAL A.C.	$0.00	$0.00	$28.00	$28.00	$0.00	$0.00
A	2112-1-001697	PLAZA DELI, S.A DE C.V.	$0.00	$0.00	$262.50	$262.50	$0.00	$0.00
A	2112-1-001705	ASOCIACIÓN NACIONAL DE UNIVERSIDADES TECNOLOGICAS AC	$0.00	$0.00	$23,000.00	$23,000.00	$0.00	$0.00
A	2112-1-001735	ELVIA ROSALBA OLIVERA GIL	$0.00	$0.00	$100.00	$100.00	$0.00	$0.00
A	2112-1-001772	FRANCISCO JAVIER BAZAN TELLEZ	$0.00	$0.00	$150.00	$150.00	$0.00	$0.00
A	2112-1-001774	AEROPUERTO INTERNACIONAL DE LA CIUDAD DE MÉXICO,S.A. DE C.V.	$0.00	$0.00	$154.00	$154.00	$0.00	$0.00
A	2112-1-001793	JAVIER POPOCA AVILES	$0.00	$0.00	$900.05	$900.05	$0.00	$0.00
A	2112-1-001796	ALIMENTOS Y BEBIDAS DE TEHUACAN,S.A. DE C.V.	$0.00	$0.00	$150.00	$150.00	$0.00	$0.00
A	2112-1-001825	COMERCIALIZADORA FERREHULES S DE RL DE CV	$0.00	$0.00	$2,888.99	$2,888.99	$0.00	$0.00
A	2112-1-001836	JULIETA ESPERANZA MARTIÑON ZANABRIA	$0.00	$0.00	$390.00	$390.00	$0.00	$0.00
A	2112-1-001843	RESTAURANTE BAR MI CARIÑITO,S.A. DE C.V.	$0.00	$0.00	$679.00	$679.00	$0.00	$0.00
A	2112-1-001845	MARTINEZ TLAPANCO MIGUEL ANGEL	$0.00	$0.00	$123.99	$123.99	$0.00	$0.00
A	2112-1-001847	HOTEL PRINCIPAL,S. DE R.L.	$0.00	$0.00	$800.00	$800.00	$0.00	$0.00
A	2112-1-001852	CAMINOS Y PUENTES FEDERALES DE INGRESOS Y SERVICIOS CONEXOS	$0.00	$0.00	$160.00	$160.00	$0.00	$0.00
A	2112-1-001859	JOSE FILADELFO MACHORRO REYES	$0.00	$0.00	$150.00	$150.00	$0.00	$0.00
A	2112-1-001874	JORGE VICTOR ALATRISTE RODRIGUEZ	$0.00	$0.00	$1,481.32	$1,481.32	$0.00	$0.00
A	2112-1-001892	KASANTLA S.A. DE C.V.	$0.00	$0.00	$1,102.00	$1,102.00	$0.00	$0.00

Universidad Tecnológica de Tehuacán
Estado de Puebla
Balanza de Comprobación del 01/ene/2018 al 30/sep/2018
Cuentas de Mayor con saldo y/o movimientos. (De la cuenta: 1000 a la 6000)

Usr: Supervisor
Rep: rptBalanzaComprobacion

Fecha y hora de Impresión: 09/oct/2018 01:23 p.m.

			SALDO ANTERIOR		MOVIMIENTOS		SALDO ACTUAL	
Nat.	Cuenta	Nombre de la cuenta	DEUDOR	ACREEDOR	DEUDOR	ACREEDOR	DEUDOR	ACREEDOR
A	2112-1-001906	IVONNE RAMIREZ RIVERA	$0.00	$0.00	$251.00	$251.00	$0.00	$0.00
A	2112-1-001913	GRACIELA MONTERROSAS RAMIREZ	$0.00	$0.00	$30,206.40	$143,306.40	$0.00	$113,100.00
A	2112-1-001942	CAMARA NACIONAL DE LA INDUSTRIA DE TRANSFORMACION DELEGACION TEHUACAN	$0.00	$0.00	$15,000.00	$15,000.00	$0.00	$0.00
A	2112-1-002013	HERNANDEZ SERVICIOS INTEGRALES AUTOMOTRICES SA DE CV	$0.00	$0.00	$80,737.99	$80,737.99	$0.00	$0.00
A	2112-1-002042	RAFAEL ESCAMILLA SOTO	$0.00	$0.00	$586.96	$586.96	$0.00	$0.00
A	2112-1-002058	EVA LETICIA CORTES ROSETE	$0.00	$0.00	$92,931.23	$92,931.23	$0.00	$0.00
A	2112-1-002063	ROBERTO CARLOS MERINO GERDON	$0.00	$0.00	$104.00	$104.00	$0.00	$0.00
A	2112-1-002069	HOTEL FLAMINGOS PLAZA,S.A. DE C.V.	$0.00	$0.00	$306.00	$306.00	$0.00	$0.00
A	2112-1-002072	LAURO DAVID ROMERO DOMINGUEZ	$0.00	$0.00	$23,447.08	$23,447.08	$0.00	$0.00
A	2112-1-002073	MARIA DOLORES DE JESUS HUERTA	$0.00	$0.00	$2,050.00	$2,050.00	$0.00	$0.00
A	2112-1-002077	JOSÉ ALFREDO ALONZO GARCÍA	$0.00	$0.00	$150.00	$150.00	$0.00	$0.00
A	2112-1-002108	TECNOLOGICO NACIONAL DE MEXICO	$0.00	$0.00	$6,735.00	$6,735.00	$0.00	$0.00
A	2112-1-002112	SUPER DESCUENTOS CADENA,S.A. DE C.V.	$0.00	$0.00	$547.50	$547.50	$0.00	$0.00
A	2112-1-002118	INVEPY Y ASOCIADOS SC	$0.00	$0.00	$31,000.00	$31,000.00	$0.00	$0.00
A	2112-1-002127	SILVER GRAPHICS MULTISERVICIOS INTEGRALES CRUZ S DE RL MI	$0.00	$0.00	$2,627.12	$2,627.12	$0.00	$0.00
A	2112-1-002158	GRUPO POSADAS S.A.B. DE C.V.	$0.00	$0.00	$9,444.50	$9,444.50	$0.00	$0.00
A	2112-1-002182	RAFAEL CASTELLANOS CARRETO	$0.00	$0.00	$400.00	$400.00	$0.00	$0.00
A	2112-1-002190	COMERCIALIZADORA KIKO'S HIDALGO,S.A. DE C.V.	$0.00	$0.00	$114.00	$114.00	$0.00	$0.00
A	2112-1-002197	VICTOR MANUEL JIMENEZ ROJAS	$0.00	$0.00	$890.88	$890.88	$0.00	$0.00
A	2112-1-002208	GASTRONOMICA ATE,S.A. DE C.V.	$0.00	$0.00	$1,465.00	$1,465.00	$0.00	$0.00
A	2112-1-002270	DIGITAL SOLUTIONS AMERICAS S DE RL DE CV	$0.00	$0.00	$937.00	$937.00	$0.00	$0.00
A	2112-1-002283	FLEXSIM S.A DE C.V.	$0.00	$0.00	$49,640.01	$49,640.01	$0.00	$0.00
A	2112-1-002285	AZBURI MART S DE RL DE CV	$0.00	$0.00	$786.00	$786.00	$0.00	$0.00
A	2112-1-002300	JESUS ALONSO RINCON ATILANO	$0.00	$0.00	$10,440.00	$10,440.00	$0.00	$0.00
A	2112-1-002303	INTAGRI SC	$0.00	$0.00	$6,264.00	$6,264.00	$0.00	$0.00
A	2112-1-002321	CONTRERAS AUTOMOTRIZ DE PUEBLA S.A DE C.V.	$0.00	$0.00	$1,056.01	$1,056.01	$0.00	$0.00
A	2112-1-002339	OSVALDO ANDRES SALAZAR DIAZ	$0.00	$0.00	$16,508.78	$16,508.78	$0.00	$0.00
A	2112-1-002347	LIBRAMIENTO ELEVADO DE PUEBLA SA DE CV	$0.00	$0.00	$6,713.00	$6,713.00	$0.00	$0.00
A	2112-1-002350	PRODUCTOS CON TRADICION SA DE CV	$0.00	$0.00	$413.00	$413.00	$0.00	$0.00
A	2112-1-002358	LUIS TOBON HERNANDEZ	$0.00	$0.00	$28,768.00	$28,768.00	$0.00	$0.00
A	2112-1-002372	RUFRASA SA DE CV	$0.00	$0.00	$860.00	$860.00	$0.00	$0.00
A	2112-1-002379	ASOCIACIÓN NACIONAL DE FACULTADES Y ESCUELAS DE INGENIERÍA AC	$0.00	$0.00	$15,000.00	$15,000.00	$0.00	$0.00
A	2112-1-002384	AUTOPISTA MORELIA SALAMANCA SA DE CV	$0.00	$0.00	$474.00	$474.00	$0.00	$0.00
A	2112-1-002385	TRAMO CARRETERO ATLACOMULCO-MARAVATÍO	$0.00	$0.00	$296.00	$296.00	$0.00	$0.00
A	2112-1-002405	PARK IN TIME	$0.00	$0.00	$35.00	$35.00	$0.00	$0.00
A	2112-1-002409	DEUTSCHE BANK MEXICO SA	$0.00	$0.00	$1,818.32	$1,818.32	$0.00	$0.00
A	2112-1-002422	NADYA YAZMIN CHAVEZ PEREZ	$0.00	$0.00	$450.00	$450.00	$0.00	$0.00
A	2112-1-002439	SITEC OPERACIÓN Y CONTROL,S.A. DE C.V.	$0.00	$0.00	$15.00	$15.00	$0.00	$0.00
A	2112-1-002442	LUIS CASTAÑON VIVAR	$0.00	$0.00	$577.01	$577.01	$0.00	$0.00
A	2112-1-002468	ALEJANDRA MARIN RUIZ	$0.00	$0.00	$328.00	$328.00	$0.00	$0.00
A	2112-1-002479	MARIA CECILIA DE NUESTRA SEÑORA DEL SAGRADO CORAZON CACHO SALAZAR	$0.00	$0.00	$16.00	$16.00	$0.00	$0.00
A	2112-1-002485	OPERADORA SSM SAPI DE C.V.	$0.00	$0.00	$1,679.00	$1,679.00	$0.00	$0.00
A	2112-1-002497	MARAH NAYELLI SALAS JIMENEZ	$0.00	$0.00	$4,950.00	$4,950.00	$0.00	$0.00

Universidad Tecnológica de Tehuacán
Estado de Puebla
Balanza de Comprobación del 01/ene/2018 al 30/sep/2018
Cuentas de Mayor con saldo y/o movimientos. (De la cuenta: 1000 a la 6000)

Usr: Supervisor
Rep: rptBalanzaComprobacion

Fecha y hora de Impresión: 09/oct/2018 01:23 p.m.

			SALDO ANTERIOR		MOVIMIENTOS		SALDO ACTUAL	
Nat.	Cuenta	Nombre de la cuenta	DEUDOR	ACREEDOR	DEUDOR	ACREEDOR	DEUDOR	ACREEDOR
A	2112-1-002499	KAJEPAQUE,S.A. DE C.V.	$0.00	$0.00	$150.00	$150.00	$0.00	$0.00
A	2112-1-002507	TW CONSULTING S.A. DE C.V.	$0.00	$0.00	$10,070.62	$10,070.62	$0.00	$0.00
A	2112-1-002518	MARIA ARACELI ONOFRE MEJIA	$0.00	$0.00	$300.00	$300.00	$0.00	$0.00
A	2112-1-002526	LUCILA RUBICELA HERNANDEZ CRUZ	$0.00	$0.00	$2,001.81	$2,001.81	$0.00	$0.00
A	2112-1-002531	DENICE LAURA GALLARDO CAZARES	$0.00	$0.00	$2,320.00	$2,320.00	$0.00	$0.00
A	2112-1-002532	ADRIANA DELGADO CORONA	$0.00	$0.00	$6,715.62	$6,715.62	$0.00	$0.00
A	2112-1-002535	LA CIUDAD DE COLIMA TAPO,S.A. DE C.V.	$0.00	$0.00	$514.00	$514.00	$0.00	$0.00
A	2112-1-002536	ENRIQUE GARCÍA LÓPEZ	$0.00	$0.00	$763.00	$763.00	$0.00	$0.00
A	2112-1-002546	MANUEL ANTONIO BUENO GONZALEZ	$0.00	$0.00	$8,642.00	$8,642.00	$0.00	$0.00
A	2112-1-002551	PROMOTORA DE HOTELES MIXHIUCA	$0.00	$0.00	$2,340.00	$2,340.00	$0.00	$0.00
A	2112-1-002553	JOSEFINA AMALIA VERGARA RODRIGUEZ	$0.00	$0.00	$400.00	$400.00	$0.00	$0.00
A	2112-1-002581	ANELICA PEREZ ROMERO	$0.00	$50,019.20	$120,002.00	$69,982.80	$0.00	$0.00
A	2112-1-002584	REFRIGERACION COMERCIAL TEHUACAN S.A. DE C.V.	$0.00	$0.00	$67,794.72	$67,794.72	$0.00	$0.00
A	2112-1-002586	ARKY JOMAN S. DE R.L. DE C.V.	$0.00	$0.00	$237,611.88	$237,611.88	$0.00	$0.00
A	2112-1-002596	COCINA TIPICA LOS CARRIZOS S.A DE C.V.	$0.00	$0.00	$1,000.00	$1,000.00	$0.00	$0.00
A	2112-1-002598	FRANCISCO VASQUEZ SALAZAR	$0.00	$0.00	$650.00	$650.00	$0.00	$0.00
A	2112-1-002601	RESTAURANTES ADMX S DE R.L. DE C.V.	$0.00	$0.00	$151.00	$151.00	$0.00	$0.00
A	2112-1-002608	ELISA IMELDA CERVANTES DE ALEJANDRO	$0.00	$0.00	$99.99	$99.99	$0.00	$0.00
A	2112-1-002609	HOTELERA VILLA DE MADRID SA DE CV	$0.00	$0.00	$900.00	$900.00	$0.00	$0.00
A	2112-1-002627	HOTEL IBERICO S.A. DE C.V.	$0.00	$0.00	$51,040.00	$51,040.00	$0.00	$0.00
A	2112-1-002628	COMERCIALIZADORA ORPHEN S.A. DE C.V.	$0.00	$0.00	$263,351.36	$460,864.88	$0.00	$197,513.52
A	2112-1-002641	CONTROLES MEXICANOS DE EMISIONES DE PUEBLA S.A DE C.V.	$0.00	$0.00	$1,400.00	$1,400.00	$0.00	$0.00
A	2112-1-002643	UNIVERSIDAD AGRARIA DE LA HABANA "FRUCTUOSO RODRIGUEZ PEREZ"	$0.00	$0.00	$10,351.56	$10,351.56	$0.00	$0.00
A	2112-1-002664	ARIADNA PAOLA LECHUGA TORRES	$0.00	$0.00	$21,000.00	$21,000.00	$0.00	$0.00
A	2112-1-002667	ANGEL TZANAHUA GOMEZ	$0.00	$0.00	$32,480.00	$32,480.00	$0.00	$0.00
A	2112-1-002670	JOSE DE JESUS HERNANDEZ RAMOS	$0.00	$0.00	$14,146.54	$14,146.54	$0.00	$0.00
A	2112-1-002678	HOTEL MEXICO S.A. DE C.V.	$0.00	$0.00	$8,050.00	$8,050.00	$0.00	$0.00
A	2112-1-002684	ESAU LEZAMA MERINO	$0.00	$0.00	$580.00	$580.00	$0.00	$0.00
A	2112-1-002688	MARIA TERESA LOPEZ GUZMAN	$0.00	$0.00	$150.00	$150.00	$0.00	$0.00
A	2112-1-002689	MAURA ANGELICA HERNANDEZ VERASTICA	$0.00	$0.00	$137,784.80	$137,784.80	$0.00	$0.00
A	2112-1-002692	FRANCISCO DIAZ MENDEZ	$0.00	$0.00	$12,787.00	$12,787.00	$0.00	$0.00
A	2112-1-002693	JOSE LUIS CASTILLO SANDOVAL	$0.00	$0.00	$6,387.00	$6,387.00	$0.00	$0.00
A	2112-1-002696	PROMOTORA PP, SA DE CV	$0.00	$0.00	$2,283.00	$2,283.00	$0.00	$0.00
A	2112-1-002698	CONVENCIONES Y PARQUES	$0.00	$0.00	$178.00	$178.00	$0.00	$0.00
A	2112-1-002699	INGENIEROS Y ASOCIADOS PAYRECO S.A. DE C.V.	$0.00	$0.00	$286,543.20	$286,543.20	$0.00	$0.00
A	2112-1-002705	ASOCIACION NACIONAL DE UNIVERSIDADES E INSTITUCIONES DE EDUCACION SUPERIOR DE LA REPUBLICA MEXICANA A.C.	$0.00	$0.00	$50,627.00	$50,627.00	$0.00	$0.00
A	2112-1-002710	IDIR COMERCIAL S.A. DE C.V.	$0.00	$0.00	$72,579.51	$72,579.51	$0.00	$0.00
A	2112-1-002725	AUTOVIA QUERETARO SA DE CV	$0.00	$0.00	$855.00	$855.00	$0.00	$0.00
A	2112-1-002733	ADCONAM SA DE CV	$0.00	$0.00	$15.00	$15.00	$0.00	$0.00
A	2112-1-002741	ALFA TOPOGRAFIA S.A. DE C.V.	$0.00	$0.00	$1,740.00	$1,740.00	$0.00	$0.00
A	2112-1-002776	GRUPO BIBLIOINFORMA S.A. DE C.V.	$0.00	$0.00	$9,405.00	$9,405.00	$0.00	$0.00
A	2112-1-002777	MACRO COMERCIAL PUEBLA 2000 S.A. DE C.V.	$0.00	$679,400.40	$679,400.40	$0.00	$0.00	$0.00
A	2112-1-002778	MARTINEZ CASTILLO NOEMI	$0.00	$0.00	$340.00	$340.00	$0.00	$0.00
A	2112-1-002781	RAMIREZ & GARCIA CONSTRUCTORA SA DE CV	$0.00	$0.00	$22,099.67	$22,099.67	$0.00	$0.00

Universidad Tecnológica de Tehuacán
Estado de Puebla
Balanza de Comprobación del 01/ene/2018 al 30/sep/2018
Cuentas de Mayor con saldo y/o movimientos. (De la cuenta: 1000 a la 6000)

Usr: Supervisor
Rep: rptBalanzaComprobacion

Fecha y hora de Impresión 09/oct/2018 01:23 p.m.

			SALDO ANTERIOR		MOVIMIENTOS		SALDO ACTUAL	
Nat.	Cuenta	Nombre de la cuenta	DEUDOR	ACREEDOR	DEUDOR	ACREEDOR	DEUDOR	ACREEDOR
A	2112-1-002783	MONICA RIVERA OLIVARES	$0.00	$0.00	$922.20	$922.20	$0.00	$0.00
A	2112-1-002785	JORGE LOPEZ CUEVAS	$0.00	$0.00	$7,714.00	$7,714.00	$0.00	$0.00
A	2112-1-002790	COMITE ADMINISTRADOR POBLANO PARA LA CONSTRUCCION DE ESPACIOS EDUCATIVOS	$0.00	$0.00	$409,812.47	$409,812.47	$0.00	$0.00
A	2112-1-002792	JOSE ENRIQUE MIGUEL JARA	$0.00	$0.00	$387.00	$387.00	$0.00	$0.00
A	2112-1-002794	ALMACERA SA DE CV	$0.00	$0.00	$556.00	$556.00	$0.00	$0.00
A	2112-1-002800	MANUEL FRANCISCO COBA HERNANDEZ	$0.00	$0.00	$145.00	$145.00	$0.00	$0.00
A	2112-1-002801	WOOD'S MUEBLES PARA OFICINA, S.A.	$0.00	$0.00	$16,099.76	$16,099.76	$0.00	$0.00
A	2112-1-002802	MINERVA MENDOZA GARCIA	$0.00	$0.00	$300.00	$300.00	$0.00	$0.00
A	2112-1-002803	ALEJANDRO ACEVEDO VAZQUEZ	$0.00	$0.00	$120,034.00	$120,034.00	$0.00	$0.00
A	2112-1-002804	RAFAEL PEREZ YEBRA	$0.00	$0.00	$371.00	$371.00	$0.00	$0.00
A	2112-1-002805	FARAH JANETTE NAVARRO VILLEGAS	$0.00	$0.00	$66.00	$66.00	$0.00	$0.00
A	2112-1-002806	EDGAR MICHELL VILCHIS SANCHEZ	$0.00	$0.00	$97.00	$97.00	$0.00	$0.00
A	2112-1-002807	SERVICIOS GASTRONOMICOS MELIORA S DE RL CV	$0.00	$0.00	$200.00	$200.00	$0.00	$0.00
A	2112-1-002808	ESPACIA ESTACIONAMIENTOS SAPI DE CV	$0.00	$0.00	$96.00	$96.00	$0.00	$0.00
A	2112-1-002809	MARCOS RAMIREZ REYES	$0.00	$0.00	$97.00	$97.00	$0.00	$0.00
A	2112-1-002810	VILLA BEJAR SA DE CV	$0.00	$0.00	$225.00	$225.00	$0.00	$0.00
A	2112-1-002811	ABRAHAM MEDINA JIMENEZ	$0.00	$0.00	$150.00	$150.00	$0.00	$0.00
A	2112-1-002812	AGUSTIN VERA MARQUEZ	$0.00	$0.00	$617.00	$617.00	$0.00	$0.00
A	2112-1-002813	ADRIANA ARACELI CASTELLANOS MORALES	$0.00	$0.00	$1,200.00	$1,200.00	$0.00	$0.00
A	2112-1-002814	ADMINISTRADORA DE PERSONAL PAKTINEMI SA DE CV	$0.00	$0.00	$314.00	$314.00	$0.00	$0.00
A	2112-1-002815	AEMR620523LFA	$0.00	$0.00	$315.52	$315.52	$0.00	$0.00
A	2112-1-002816	GERARDO HERNANDEZ MARTINEZ	$0.00	$0.00	$3,045.00	$3,045.00	$0.00	$0.00
A	2112-1-002817	MARIA VICTORIA GALLARDO ZAMBRANO	$0.00	$0.00	$189.01	$189.01	$0.00	$0.00
A	2112-1-002818	GILBERTO MORALES AGUIRRE	$0.00	$0.00	$86.00	$86.00	$0.00	$0.00
A	2112-1-002819	ROBERTO CARLOS TORAL GAMEZ	$0.00	$0.00	$57.00	$57.00	$0.00	$0.00
A	2112-1-002822	JOSE FRED FLORES MARTINEZ	$0.00	$0.00	$1,484.80	$1,484.80	$0.00	$0.00
A	2112-1-002824	UNIVERSIDAD TECNOLOGICA DE JALISCO	$0.00	$0.00	$24,293.00	$24,293.00	$0.00	$0.00
A	2112-1-002825	ABASTECEDORA DE PRODUCTOS Y SERVICIOS TILLAN, S.A. DE C.V.	$0.00	$0.00	$2,142.00	$2,142.00	$0.00	$0.00
A	2112-1-002826	COMISION ESTATAL DE ARBITRAJE DE BASQUETBOOL DE OAXACA, A.C.	$0.00	$0.00	$3,712.00	$3,712.00	$0.00	$0.00
A	2112-1-002827	FERNANDO GONZALEZ MARTINEZ	$0.00	$0.00	$4,189.20	$4,189.20	$0.00	$0.00
A	2112-1-002828	IRAIS SILVIA SAYNES VAZQUEZ	$0.00	$0.00	$31,570.00	$31,570.00	$0.00	$0.00
A	2112-1-002829	MARICELA ESPINDOLA GONZALEZ	$0.00	$0.00	$100.02	$100.02	$0.00	$0.00
A	2112-1-002830	SARAI TENORIO PARRA	$0.00	$0.00	$29,580.00	$29,580.00	$0.00	$0.00
A	2112-1-002831	KLEBEN S.A. DE C.V.	$0.00	$0.00	$7,724.35	$7,724.35	$0.00	$0.00
A	2112-1-002832	ARISTEO MENDEZ MARTINEZ	$0.00	$0.00	$12,876.00	$12,876.00	$0.00	$0.00
A	2112-1-002833	ANTONIO DE JESUS ORTIZ VALENCIA	$0.00	$0.00	$29,000.00	$29,000.00	$0.00	$0.00
A	2112-1-002835	FELIPE FILEMON ARENAS NIETO	$0.00	$0.00	$1,160.00	$1,160.00	$0.00	$0.00
A	2112-1-002836	GERARDO RAFAEL GONZALEZ OSORIO	$0.00	$0.00	$8,700.00	$8,700.00	$0.00	$0.00
A	2112-1-002837	SERGIO BALDERAS RAMOS	$0.00	$0.00	$1,430.77	$1,430.77	$0.00	$0.00
A	2112-1-002838	ECOLSUR S.A. DE C.V.	$0.00	$0.00	$4,060.00	$4,060.00	$0.00	$0.00
A	2112-1-002839	MARIA ANGELES MENENDEZ PORRERO	$0.00	$0.00	$1,250.00	$1,250.00	$0.00	$0.00
A	2112-1-002842	SAUL GUATEMALA RENDON	$0.00	$0.00	$55.00	$55.00	$0.00	$0.00
A	2112-1-002843	LAURA GARCIA BELLO	$0.00	$0.00	$380.00	$380.00	$0.00	$0.00
A	2112-1-002844	MIGUEL ANGEL ALVAREZ ZAMORA	$0.00	$0.00	$150.00	$150.00	$0.00	$0.00
A	2112-1-002845	PROBAKERS SA DE CV	$0.00	$0.00	$150.00	$150.00	$0.00	$0.00

Universidad Tecnológica de Tehuacán
Estado de Puebla
Balanza de Comprobación del 01/ene/2018 al 30/sep/2018
Cuentas de Mayor con saldo y/o movimientos. (De la cuenta: 1000 a la 6000)

Usr: Supervisor
Rep: rptBalanzaComprobacion

Fecha y hora de Impresión 09/oct/2018 01:23 p.m.

			SALDO ANTERIOR		MOVIMIENTOS		SALDO ACTUAL	
Nat.	Cuenta	Nombre de la cuenta	DEUDOR	ACREEDOR	DEUDOR	ACREEDOR	DEUDOR	ACREEDOR
A	2112-1-002846	HOTELES UNIVERSO DE GUADALAJARA S.A. DE C.V.	$0.00	$0.00	$95,000.00	$95,000.00	$0.00	$0.00
A	2112-1-002848	GERMAN ALVAREZ SALAMANCA	$0.00	$0.00	$800.00	$800.00	$0.00	$0.00
A	2112-1-002849	FLY BY WINGS SA DE CV	$0.00	$0.00	$219.00	$219.00	$0.00	$0.00
A	2112-1-002850	EL BODEGON DE LA BABA SA DE CV	$0.00	$0.00	$150.00	$150.00	$0.00	$0.00
A	2112-1-002851	ALAIN JOAB CARDOSO REYES	$0.00	$0.00	$55.00	$55.00	$0.00	$0.00
A	2112-1-002852	MARIA DEL CARMEN OCHOA MINAKATA	$0.00	$0.00	$226.00	$226.00	$0.00	$0.00
A	2112-1-002853	VILLA MERCADO REBECA	$0.00	$0.00	$260.00	$260.00	$0.00	$0.00
A	2112-1-002854	LA CATEDRAL DE LAS TORTAS SA DE CV	$0.00	$0.00	$287.00	$287.00	$0.00	$0.00
A	2112-1-002855	francisco javier velazquez ocegueda	$0.00	$0.00	$172.00	$172.00	$0.00	$0.00
A	2112-1-002857	RESTAURANTE EL ANTIGUO CAZADOR SA	$0.00	$0.00	$240.00	$240.00	$0.00	$0.00
A	2112-1-002858	BARUCH RAFAEL TORRES LEON	$0.00	$0.00	$200.00	$200.00	$0.00	$0.00
A	2112-1-002859	GERARDO ZUÑIGA RANGEL	$0.00	$0.00	$98.21	$98.21	$0.00	$0.00
A	2112-1-002860	JOSE JAVIER SANDOVAL MIRANDA	$0.00	$0.00	$57.80	$57.80	$0.00	$0.00
A	2112-1-002861	ALDO HUMBERTO VERDE TRUJILLO	$0.00	$0.00	$87,250.74	$87,250.74	$0.00	$0.00
A	2112-1-002862	FAUSTO REYES SILVA	$0.00	$0.00	$200.00	$200.00	$0.00	$0.00
A	2112-1-002863	UNIVERSIDAD TECNOLOGICA BILINGUE INTERNACIONAL Y SUSTENTABLE DE PUEBLA	$0.00	$0.00	$5,550.00	$5,550.00	$0.00	$0.00
A	2112-1-002864	JULIO DURAN LOPEZ	$0.00	$0.00	$1,392.00	$1,392.00	$0.00	$0.00
A	2112-1-002865	JESUS DAVID BARROSO TENORIO	$0.00	$0.00	$45,000.00	$45,000.00	$0.00	$0.00
A	2112-1-002866	RICARDO LIMA SANCHEZ	$0.00	$0.00	$223,536.36	$223,536.36	$0.00	$0.00
A	2112-1-002867	ROSA MARIA LIMA SANCHEZ	$0.00	$0.00	$42,500.01	$42,500.01	$0.00	$0.00
A	2112-1-002869	MITZI JOCELYN CORREO CONTRERAS	$0.00	$0.00	$144,993.21	$144,993.21	$0.00	$0.00
A	2112-1-002870	SALVADOR MORA LOPEZ	$0.00	$0.00	$309.00	$309.00	$0.00	$0.00
A	2112-1-002871	REYNA BEATRIZ TRINIDAD JUAREZ	$0.00	$0.00	$128.00	$128.00	$0.00	$0.00
A	2112-1-002872	CHRISTIAN ADAN BELTRAN CAMACHO	$0.00	$0.00	$50.00	$50.00	$0.00	$0.00
A	2112-1-002874	MARTIN ENRIQUE ARAÑO DAVILA	$0.00	$0.00	$725.00	$725.00	$0.00	$0.00
A	2112-1-002875	MARIA ESTHER ZARATE SALAS	$0.00	$0.00	$881.00	$881.00	$0.00	$0.00
A	2112-1-002877	VISTA INFRAESTRUCTURA SAPI DE C.V.	$0.00	$0.00	$1,301.00	$1,301.00	$0.00	$0.00
A	2112-1-002879	ARMANDO VARGAS SOLEDAD	$0.00	$0.00	$180.00	$180.00	$0.00	$0.00
A	2112-1-002880	ISRAEL MORENO TORRES	$0.00	$0.00	$230.00	$230.00	$0.00	$0.00
A	2112-1-002882	PEWTER FACTORY SA DE CV	$0.00	$0.00	$150.00	$150.00	$0.00	$0.00
A	2112-1-002883	VICTOR ARTURO LOPEZ MERIDA	$0.00	$0.00	$18,000.00	$18,000.00	$0.00	$0.00
A	2112-1-002885	BEATRIZ BERISTAIN CARRERA	$0.00	$0.00	$12,500.00	$12,500.00	$0.00	$0.00
A	2112-1-002886	LETICIA HERNANDEZ LIMA	$0.00	$0.00	$9,999.69	$9,999.69	$0.00	$0.00
A	2112-1-002887	CONSTRUCCIONES Y OPERACIONES DEL CARIBE GRACSA, S.A. DE C.V.	$0.00	$0.00	$45,600.00	$45,600.00	$0.00	$0.00
A	2112-1-002888	HOLOS IURE S.C.	$0.00	$0.00	$610,677.00	$610,677.00	$0.00	$0.00
A	2112-1-002889	JESUS GARCIA GALICIA	$0.00	$0.00	$20,000.00	$20,000.00	$0.00	$0.00
A	2112-1-002890	MATERIALES Y LOGISTICA DEL CENTRO SA DE CV	$0.00	$0.00	$48,000.00	$48,000.00	$0.00	$0.00
A	2112-1-002891	YURI AGUILAR SANDOVAL	$0.00	$0.00	$6,300.00	$6,300.00	$0.00	$0.00
A	2112-1-002892	ERICK LOPEZ RAMIREZ	$0.00	$0.00	$36,772.00	$36,772.00	$0.00	$0.00
A	2112-1-002893	DIANA ELISA JIMENEZ SILVA	$0.00	$0.00	$220.00	$220.00	$0.00	$0.00
A	2112-1-002894	LORGUS SA DE CV	$0.00	$0.00	$390.00	$390.00	$0.00	$0.00
A	2112-1-002896	GASTRONOMICA EDER SA DE CV	$0.00	$0.00	$275.00	$275.00	$0.00	$0.00
A	2112-1-002897	TUROTEL QUERETARO SA DE CV	$0.00	$0.00	$5,040.89	$5,040.89	$0.00	$0.00
A	2112-1-002898	MUÑOZ MARIA DEL PILAR	$0.00	$0.00	$190.00	$190.00	$0.00	$0.00
A	2112-1-002899	SERVICIOS CENTRALES DE COBRANZA HOTELERA SA DE CV	$0.00	$0.00	$2,233.28	$2,233.28	$0.00	$0.00

Universidad Tecnológica de Tehuacán
Estado de Puebla
Balanza de Comprobación del 01/ene/2018 al 30/sep/2018
Cuentas de Mayor con saldo y/o movimientos. (De la cuenta: 1000 a la 6000)

Usr: Supervisor
Rep: rptBalanzaComprobacion

Fecha y hora de Impresión 09/oct/2018 01:23 p.m.

			SALDO ANTERIOR		MOVIMIENTOS		SALDO ACTUAL	
Nat.	Cuenta	Nombre de la cuenta	DEUDOR	ACREEDOR	DEUDOR	ACREEDOR	DEUDOR	ACREEDOR
A	2112-1-002900	CARGO MOVIL SAPI DE CV	$0.00	$0.00	$15.00	$15.00	$0.00	$0.00
A	2112-1-002902	PABLO ANGEL DE LA CRUZ MALDONADO	$0.00	$0.00	$7,540.00	$7,540.00	$0.00	$0.00
A	2112-1-002903	JUAN JOSE FRANCISCO HERRERA FERNANDEZ	$0.00	$0.00	$27.00	$27.00	$0.00	$0.00
A	2112-1-002904	ODETTE GUADALUPE SANCHEZ DE LA FUENTE	$0.00	$0.00	$74.50	$74.50	$0.00	$0.00
A	2112-1-002905	ANGEL GONZALEZ ARROYO	$0.00	$0.00	$34.00	$34.00	$0.00	$0.00
A	2112-1-002906	DIONICIO ARTURO TOMAS PEREZ CANTE	$0.00	$0.00	$52.00	$52.00	$0.00	$0.00
A	2112-1-002907	LINDA & AGRO SA DE CV	$0.00	$0.00	$989.00	$989.00	$0.00	$0.00
A	2112-1-002908	MARTIN CARLOS HERNANDEZ CASTILLO	$0.00	$0.00	$5,729.24	$5,729.24	$0.00	$0.00
A	2112-1-002909	CARLOS MANUEL GONZALEZ RAMIREZ	$0.00	$0.00	$3,468.00	$3,468.00	$0.00	$0.00
A	2112-1-002910	OPERADORA JUVE SA DE CV	$0.00	$0.00	$2,130.39	$2,130.39	$0.00	$0.00
A	2112-1-002911	VERIFICACION POPOCATEPETL, S.A. DE C.V.	$0.00	$0.00	$2,805.00	$2,805.00	$0.00	$0.00
A	2112-1-002912	JOSE CATRO HUESCA	$0.00	$0.00	$376.00	$376.00	$0.00	$0.00
A	2112-1-002913	ASESORIA ITALIANA GOURMET ITAGO SAPI DE CV	$0.00	$0.00	$265.00	$265.00	$0.00	$0.00
A	2112-1-002914	PAULA MATILDE VELAZQUEZ GILES	$0.00	$0.00	$290.00	$290.00	$0.00	$0.00
A	2112-1-002916	INMOBILIARIA 3 PONIENTE SA DE CV	$0.00	$0.00	$45.00	$45.00	$0.00	$0.00
A	2112-1-002917	JESUS ESLAVA GONZALEZ	$0.00	$0.00	$779.52	$779.52	$0.00	$0.00
A	2112-1-002918	GABRIELA RUIZ PRAXEDIS	$0.00	$0.00	$400.00	$400.00	$0.00	$0.00
A	2112-1-002919	TALENT NETWORK MX SAPI DE CV	$0.00	$0.00	$1,000.00	$1,000.00	$0.00	$0.00
A	2112-1-002920	HOSTDIME.COM.MX S.A. DE C.V.	$0.00	$0.00	$22,990.00	$22,990.00	$0.00	$0.00
A	2112-1-002922	MARCELO SILVA REYES	$0.00	$0.00	$300.00	$300.00	$0.00	$0.00
A	2112-1-002923	ALEJANDRO VALLE ALMEYDA	$0.00	$0.00	$395.00	$395.00	$0.00	$0.00
A	2112-1-002924	TOGSA ADMINISTRACIONES SA DE CV	$0.00	$0.00	$1,078.00	$1,078.00	$0.00	$0.00
A	2112-1-002925	CONCESIONARIA ASM SA DE CV	$0.00	$0.00	$2,128.00	$2,128.00	$0.00	$0.00
A	2112-1-002926	ELIAS JIMENEZ MENDOZA	$0.00	$0.00	$400.00	$400.00	$0.00	$0.00
A	2112-1-002927	YUSIMI REYES DUQUE	$0.00	$0.00	$16,409.25	$16,409.25	$0.00	$0.00
A	2112-1-002928	PROMOCIONES RIO PLATA SA DE CV	$0.00	$0.00	$481.99	$481.99	$0.00	$0.00
A	2112-1-002929	PERLA VERONICA MARCIAL CERVANTES	$0.00	$0.00	$1,506.00	$1,506.00	$0.00	$0.00
A	2112-1-002930	GRUPO PASEO MANZANARES S DE RL DE CV	$0.00	$0.00	$1,470.00	$1,470.00	$0.00	$0.00
A	2112-1-002931	MARTHA LAURA SPINOSO CALDERON	$0.00	$0.00	$150.00	$150.00	$0.00	$0.00
A	2112-1-002932	LOMELI RODRIGUEZ JUAN ALFONSO	$0.00	$0.00	$104.00	$104.00	$0.00	$0.00
A	2112-1-002933	OSCAR VICENTE BRAVO DIAZ DE LEON	$0.00	$0.00	$400.00	$400.00	$0.00	$0.00
A	2112-1-002934	SERGIO DOMINGUEZ GONZALEZ	$0.00	$0.00	$750.00	$750.00	$0.00	$0.00
A	2112-1-002935	MARGARITA JIMENEZ GONZALEZ	$0.00	$0.00	$150.00	$150.00	$0.00	$0.00
A	2112-1-002936	JB ESTACIONAMIENTOS SA DE CV	$0.00	$0.00	$90.00	$90.00	$0.00	$0.00
A	2112-1-002937	RESTORANES Y BARES MALLORCA SA	$0.00	$0.00	$844.01	$844.01	$0.00	$0.00
A	2112-1-002938	CHINAMECA'S MEAT S DE RL DE CV	$0.00	$0.00	$180.00	$180.00	$0.00	$0.00
A	2112-1-002939	HOTELERA MALLORCA SA	$0.00	$0.00	$5,579.98	$5,579.98	$0.00	$0.00
A	2112-1-002940	JOSE SALVADOR DE LA CRUZ CASTILLO	$0.00	$0.00	$100.00	$100.00	$0.00	$0.00
A	2112-1-002941	MOISES ROMERO RAMIREZ	$0.00	$0.00	$92.00	$92.00	$0.00	$0.00
A	2112-1-002942	LAURA ORTIZ ZITLALPOPOCA	$0.00	$0.00	$163.00	$163.00	$0.00	$0.00
A	2112-1-002944	OPERADORA RESTAURANTERA MAK SA DE CV	$0.00	$0.00	$367.00	$367.00	$0.00	$0.00
A	2112-1-002945	MENDOZA PEÑA PEDRO	$0.00	$0.00	$104.00	$104.00	$0.00	$0.00
A	2112-1-002946	ALVAREZ DE ITA MARIA VERONICA ROSALBA	$0.00	$0.00	$104.00	$104.00	$0.00	$0.00
A	2112-1-002947	MAYRA DEL CARMEN PEÑA PRADO	$0.00	$0.00	$200.00	$200.00	$0.00	$0.00
A	2112-1-002948	GRUPO OPERADORA 5Q SA DE CV	$0.00	$0.00	$252.00	$252.00	$0.00	$0.00
A	2112-1-002949	HOTELERA REVOLUCION SA DE CV	$0.00	$0.00	$630.00	$630.00	$0.00	$0.00
A	2112-1-002950	CALISE CIRO	$0.00	$0.00	$190.00	$190.00	$0.00	$0.00
A	2112-1-002951	JOEL ELADIO JIMENEZ HERRERA	$0.00	$0.00	$299.28	$299.28	$0.00	$0.00

Universidad Tecnológica de Tehuacán
Estado de Puebla
Balanza de Comprobación del 01/ene/2018 al 30/sep/2018
Cuentas de Mayor con saldo y/o movimientos. (De la cuenta: 1000 a la 6000)

Usr: Supervisor
Rep: rptBalanzaComprobacion

Fecha y hora de Impresión 09/oct/2018 01:23 p.m.

			SALDO ANTERIOR		MOVIMIENTOS		SALDO ACTUAL	
Nat.	Cuenta	Nombre de la cuenta	DEUDOR	ACREEDOR	DEUDOR	ACREEDOR	DEUDOR	ACREEDOR
A	2112-1-002952	MEZA TLALPAN CARMELA	$0.00	$0.00	$78.00	$78.00	$0.00	$0.00
A	2112-1-002954	ALFREDO NOVOA DIAZ	$0.00	$0.00	$300.00	$300.00	$0.00	$0.00
A	2112-1-002955	ETIQUETAS INDUSTRIALES SA DE CV	$0.00	$0.00	$2,780.52	$2,780.52	$0.00	$0.00
A	2112-1-002956	NAYELI SARAHI SANCHEZ MUÑOZ	$0.00	$0.00	$2,904.64	$2,904.64	$0.00	$0.00
A	2112-1-002957	JOSUE DE LA TORRE ANZURES	$0.00	$0.00	$3,501.89	$3,501.89	$0.00	$0.00
A	2112-1-002959	ENRIQUE ESPINOZA RAMOS	$0.00	$0.00	$5,100.00	$5,100.00	$0.00	$0.00
A	2112-1-002961	VERIFICACION VEHICULAR MOTOLINIA, S.A. DE C.V.	$0.00	$0.00	$450.00	$450.00	$0.00	$0.00
A	2112-1-002962	VERIFICACION 100 METROS DE PUEBLA, S.A. DE C.V.	$0.00	$0.00	$900.00	$900.00	$0.00	$0.00
A	2112-1-002963	EMPRENDE PYME ASESORES DE TEHUACAN SA DE CV	$0.00	$0.00	$25,000.00	$25,000.00	$0.00	$0.00
A	2112-1-002964	GABRIELA KARINA CASTRUITA JURADO	$0.00	$0.00	$300.00	$300.00	$0.00	$0.00
A	2112-1-002965	NORMA DANIELA MORAN VICARIO	$0.00	$0.00	$300.00	$300.00	$0.00	$0.00
A	2112-1-002966	RESTAURANTE ELVIS PRIMITIVO SOLEDAD HERNANDEZ	$0.00	$0.00	$437.00	$437.00	$0.00	$0.00
A	2112-1-002967	DANIEL ARNAL LUNA	$0.00	$0.00	$5,220.00	$5,220.00	$0.00	$0.00
A	2112-1-002968	OPERADORA MEXICO, SERVICIOS Y RESTAURANTES SAPI DE CV	$0.00	$0.00	$269.00	$269.00	$0.00	$0.00
A	2112-1-002970	ALVAREZ CORONA SAMANTHA	$0.00	$0.00	$417.00	$417.00	$0.00	$0.00
A	2112-1-002971	ANTONIO LOPEZ TORRES	$0.00	$0.00	$161.50	$161.50	$0.00	$0.00
A	2112-1-002972	RODRIGUEZ LEAL AURORA	$0.00	$0.00	$195.00	$195.00	$0.00	$0.00
A	2112-1-002973	HUERTO PUEBLA SAPI DE CV	$0.00	$0.00	$265.00	$265.00	$0.00	$0.00
A	2112-1-002974	CONSORCIO GASOLA S.A. DE C.V.	$0.00	$0.00	$1,095,147.17	$1,095,147.17	$0.00	$0.00
A	2112-1-002976	ROSALIA LEÓN ABURTO	$0.00	$0.00	$3,828.00	$3,828.00	$0.00	$0.00
A	2112-1-002977	ALFREDO DE CAMPOMANES MARIN	$0.00	$0.00	$63,684.00	$63,684.00	$0.00	$0.00
A	2112-1-002978	RAFAEL VALDES HUITZIL	$0.00	$0.00	$98,161.52	$98,161.52	$0.00	$0.00
A	2112-1-002979	ROSARIO MARIA YOLANDA HERRERA TOSCANO	$0.00	$0.00	$1,218.00	$1,218.00	$0.00	$0.00
A	2112-1-002981	BENJAMIN GALICIA CUAHUTLE	$0.00	$0.00	$200.00	$200.00	$0.00	$0.00
A	2112-1-002982	ANTONIO EVARISTO ESTEVEZ NIETO	$0.00	$0.00	$124.00	$124.00	$0.00	$0.00
A	2112-1-002983	ALBERTO NERI CAMARGO BAUTISTA	$0.00	$0.00	$769.08	$769.08	$0.00	$0.00
A	2112-1-002984	MARIA SOCORRO AGUILAR PEREZ	$0.00	$0.00	$300.00	$300.00	$0.00	$0.00
A	2112-1-002985	RESTAURANTE BAR DIAMOND	$0.00	$0.00	$1,320.00	$1,320.00	$0.00	$0.00
A	2112-1-002986	PARRIQUE SA DE CV	$0.00	$0.00	$388.80	$388.80	$0.00	$0.00
A	2112-1-002987	LAS DELICIOSAS GORDITAS DEL PORTAL SA DE CV	$0.00	$0.00	$110.00	$110.00	$0.00	$0.00
A	2112-1-002988	ARRENDAMIENTOS INMOBILIARIOS SA DE CV	$0.00	$0.00	$70.00	$70.00	$0.00	$0.00
A	2112-1-002990	DE LA FUENTE GOMEZ RAFAEL	$0.00	$0.00	$14,096.65	$14,096.65	$0.00	$0.00
A	2112-1-002991	GRUPO MONSERRAT SA DE CV	$0.00	$0.00	$400.00	$400.00	$0.00	$0.00
A	2112-1-002992	VICTOR RENE MORALES AZAMAR	$0.00	$0.00	$200.00	$200.00	$0.00	$0.00
A	2112-1-002993	PEREZ GUZMAN RAYMUNDO	$0.00	$0.00	$91.00	$91.00	$0.00	$0.00
A	2112-1-002994	PORTILLO MELENDEZ JOSE JACINTO RAMON	$0.00	$0.00	$299.00	$299.00	$0.00	$0.00
A	2112-1-002995	PEREZ SUAREZ JOSE ALFREDO RAFAEL	$0.00	$0.00	$91.00	$91.00	$0.00	$0.00
A	2112-1-002996	HOTELERA ESTRELLA DE ORIENTE SA DE CV	$0.00	$0.00	$1,300.00	$1,300.00	$0.00	$0.00
A	2112-1-002997	ALEJANDRO HERNANDEZ CONTRERAS	$0.00	$0.00	$64.90	$64.90	$0.00	$0.00
A	2112-1-002998	PEDRO MORALES LOPEZ	$0.00	$0.00	$66.20	$66.20	$0.00	$0.00
A	2112-1-002999	GHICA HOLDING SAPI DE CV	$0.00	$0.00	$79.57	$79.57	$0.00	$0.00
A	2112-1-003000	JOSE FERNANDO TORRES MENDEZ	$0.00	$0.00	$172.08	$172.08	$0.00	$0.00
A	2112-1-003001	DANIEL ROSAS RIVADENEYRA	$0.00	$0.00	$430.00	$430.00	$0.00	$0.00
A	2112-1-003002	RENE CONSTANTINO MARCIAL AHEDO	$0.00	$0.00	$499.00	$499.00	$0.00	$0.00
A	2112-1-003004	MUÑOZ ROMERO IRENE	$0.00	$0.00	$78.00	$78.00	$0.00	$0.00
A	2112-1-003006	NOHEMI GUZMAN PALMA	$0.00	$0.00	$1,940.68	$1,940.68	$0.00	$0.00
A	2112-1-003007	GRUPO COMERCIAL DSW S.A. DE C.V.	$0.00	$0.00	$719.40	$719.40	$0.00	$0.00

Universidad Tecnológica de Tehuacán
Estado de Puebla
Balanza de Comprobación del 01/ene/2018 al 30/sep/2018
Cuentas de Mayor con saldo y/o movimientos. (De la cuenta: 1000 a la 6000)

Usr: Supervisor
Rep: rptBalanzaComprobacion

Fecha y hora de Impresión 09/oct/2018 01:23 p.m.

			SALDO ANTERIOR		MOVIMIENTOS		SALDO ACTUAL	
Nat.	Cuenta	Nombre de la cuenta	DEUDOR	ACREEDOR	DEUDOR	ACREEDOR	DEUDOR	ACREEDOR
A	2117-01-01	RECURSO FEDERAL	$0.00	$114,757.02	$2,499,137.49	$2,432,857.33	$0.00	$48,476.86
A	2117-01-01-01	I.S.R. retenido	$0.00	$0.00	$1,657,936.00	$1,657,936.00	$0.00	$0.00
A	2117-01-01-02	I.S.R. Honorarios y Arrendamientos	$0.00	$0.00	$4,250.05	$8,804.25	$0.00	$4,554.20
A	2117-01-01-03	I.M.S.S. Trabajador	$0.00	$36,638.95	$368,245.75	$331,606.80	$0.00	$0.00
A	2117-01-01-04	INFONAVIT Crédito Trabajador	$0.00	$78,118.07	$434,157.59	$399,962.18	$0.00	$43,922.66
A	2117-01-01-09	Cuota Sindical	$0.00	$0.00	$34,548.10	$34,548.10	$0.00	$0.00
A	2117-01-02	RECURSO ESTATAL	$0.00	$765,096.24	$2,852,234.84	$2,731,186.29	$0.00	$644,047.69
A	2117-01-02-01	I.S.R. retenido	$0.00	$575,281.21	$1,957,174.21	$1,860,325.26	$0.00	$478,432.26
A	2117-01-02-02	I.S.R. Honorarios y Arrendamientos	$0.00	$10,687.74	$24,233.69	$15,834.89	$0.00	$2,288.94
A	2117-01-02-03	I.M.S.S. Trabajador	$0.00	$87,306.10	$409,439.58	$423,283.86	$0.00	$101,150.38
A	2117-01-02-04	INFONAVIT Crédito Trabajador	$0.00	$86,162.19	$417,618.24	$373,444.05	$0.00	$41,988.00
A	2117-01-02-08	Derecho Estatal 5 Al Millar	$0.00	$5,659.00	$8,636.35	$4,515.54	$0.00	$1,538.19
A	2117-01-02-10	Cuota Sindical	$0.00	$0.00	$35,132.77	$53,782.69	$0.00	$18,649.92
A	2117-01-03	RECURSO PROPIO	$0.00	$2,366.00	$6,507.76	$5,929.55	$0.00	$1,787.79
A	2117-01-03-02	Derecho Estatal 5 Al Millar	$0.00	$2,366.00	$6,507.76	$5,929.55	$0.00	$1,787.79
A	2117-5	Impuestos sobre nómina y otros que se deriven de una relación laboral por Pagar a Corto Plazo	$0.00	$221,556.00	$983,339.00	$868,227.00	$0.00	$106,444.00
A	2117-5-3981	Impuesto sobre nóminas y otros que se deriven de una relación laboral	$0.00	$221,556.00	$983,339.00	$868,227.00	$0.00	$106,444.00
A	2119	OTRAS CUENTAS POR PAGAR A CORTO PLAZO	$0.00	$0.00	$1,352,470.31	$1,352,470.31	$0.00	$0.00
A	2119-01	ACREEDORES DIVERSOS	$0.00	$0.00	$1,352,470.31	$1,352,470.31	$0.00	$0.00
A	2119-01-01	ACREEDORES DIVERSOS RECURSO FEDERAL	$0.00	$0.00	$598,016.94	$598,016.94	$0.00	$0.00
A	2119-01-02	ACREEDORES DIVERSOS RECURSO ESTATAL	$0.00	$0.00	$721,879.27	$721,879.27	$0.00	$0.00
A	2119-01-03	ACREEDORES DIVERSOS RECURSO PROPIO	$0.00	$0.00	$32,574.10	$32,574.10	$0.00	$0.00
A	3000	HACIENDA PÚBLICA/ PATRIMONIO	$0.00	$114,076,486.16	-$68,512.10	$29,697.90	$0.00	$114,174,696.16
A	3100	HACIENDA PÚBLICA/PATRIMONIO CONTRIBUIDO	$0.00	$17,103,405.89	$0.00	$0.00	$0.00	$17,103,405.89
A	3120	DONACIONES DE CAPITAL	$0.00	$17,103,405.89	$0.00	$0.00	$0.00	$17,103,405.89
A	3120-01	EDIFICIOS NO HABITACIONALES	$0.00	$17,103,405.89	$0.00	$0.00	$0.00	$17,103,405.89
A	3120-01-02	RECURSO ESTATAL	$0.00	$17,103,405.89	$0.00	$0.00	$0.00	$17,103,405.89
A	3200	HACIENDA PÚBLICA /PATRIMONIO GENERADO	$0.00	$96,973,080.27	-$68,512.10	$29,697.90	$0.00	$97,071,290.27
A	3210	RESULTADOS DEL EJERCICIO (AHORRO/ DESAHORRO)	$0.00	-$68,512.10	-$68,512.10	$0.00	$0.00	$0.00
A	3210-2017	Resultado del Ejercicio Actual 2017	$0.00	-$68,512.10	-$68,512.10	$0.00	$0.00	$0.00
A	3220	RESULTADOS DE EJERCICIOS ANTERIORES	$0.00	$77,823,120.93	$0.00	$29,697.90	$0.00	$77,852,818.83
A	3220-01	PATRIMONIO NETO ACUMULADO DE EJERCICIOS ANTERIORES	$0.00	$81,131,775.54	$0.00	$0.00	$0.00	$81,131,775.54
A	3220-01-01	RECURSO FEDERAL	$0.00	$11,594,264.31	$0.00	$0.00	$0.00	$11,594,264.31
A	3220-01-02	RECURSO ESTATAL	$0.00	$67,287,197.40	$0.00	$0.00	$0.00	$67,287,197.40
A	3220-01-03	RECURSO PROPIO	$0.00	$2,250,313.83	$0.00	$0.00	$0.00	$2,250,313.83
A	3220-02	REMANENTE DE EJERCICIOS ANTERIORES	$0.00	$9,519,615.13	$0.00	$0.00	$0.00	$9,519,615.13
A	3220-02-01	RECURSO FEDERAL	$0.00	-$2,415,300.75	$0.00	$0.00	$0.00	-$2,415,300.75
A	3220-02-01-01	Remanente al 31 de Marzo 2011	$0.00	$93,207.00	$0.00	$0.00	$0.00	$93,207.00
A	3220-02-01-02	Remanente al 31 de Diciembre 2011	$0.00	-$1,043,149.75	$0.00	$0.00	$0.00	-$1,043,149.75
A	3220-02-01-03	Remanente al 31 de Diciembre 2012	$0.00	-$3,610,175.32	$0.00	$0.00	$0.00	-$3,610,175.32
A	3220-02-01-04	Remanente al 31 de Diciembre 2013	$0.00	$2,144,817.32	$0.00	$0.00	$0.00	$2,144,817.32
A	3220-02-02	RECURSO ESTATAL	$0.00	$385,554.03	$0.00	$0.00	$0.00	$385,554.03
A	3220-02-02-01	Remanente FAM Superior 2009	$0.00	$948,706.62	$0.00	$0.00	$0.00	$948,706.62
A	3220-02-02-02	Remanente al 31 de Diciembre de 2011	$0.00	$5,993,883.52	$0.00	$0.00	$0.00	$5,993,883.52
A	3220-02-02-03	Remanente al 31 de Diciembre de 2012	$0.00	-$5,959,311.54	$0.00	$0.00	$0.00	-$5,959,311.54

Universidad Tecnológica de Tehuacán
Estado de Puebla
Balanza de Comprobación del 01/ene/2018 al 30/sep/2018
Cuentas de Mayor con saldo y/o movimientos. (De la cuenta: 1000 a la 6000)

Usr: Supervisor
Rep: rptBalanzaComprobacion

Fecha y hora de Impresión 09/oct/2018 01:23 p.m.

			SALDO ANTERIOR		MOVIMIENTOS		SALDO ACTUAL	
Nat.	Cuenta	Nombre de la cuenta	DEUDOR	ACREEDOR	DEUDOR	ACREEDOR	DEUDOR	ACREEDOR
A	2112-1-003008	ACTO2, S DE RL DE CV	$0.00	$0.00	$112.00	$112.00	$0.00	$0.00
A	2112-1-003009	HOTELERA SAN ANTONIO SA DE CV	$0.00	$0.00	$2,940.00	$2,940.00	$0.00	$0.00
A	2112-1-003010	MONTCOUQUIOL GRAPPIN ALAIN	$0.00	$0.00	$91.00	$91.00	$0.00	$0.00
A	2112-1-003011	MUÑOZ SANCHEZ CARLOS	$0.00	$0.00	$104.00	$104.00	$0.00	$0.00
A	2112-1-003012	ARROYO ROMERO ALEJANDRO	$0.00	$0.00	$219.00	$219.00	$0.00	$0.00
A	2112-1-003013	BRINDIS FERNANDEZ CONRADO	$0.00	$0.00	$78.00	$78.00	$0.00	$0.00
A	2112-1-003014	AGUIRRE NARVAEZ ADA EMILIA	$0.00	$0.00	$208.00	$208.00	$0.00	$0.00
A	2112-1-003015	RESBO SA DE CV	$0.00	$0.00	$160.00	$160.00	$0.00	$0.00
A	2112-1-003016	LA VID ARGENTINA ANGELOPIS	$0.00	$0.00	$1,578.00	$1,578.00	$0.00	$0.00
A	2112-1-003017	GABRIELA DEL RAYO MIRANDA GALLO	$0.00	$0.00	$200.00	$200.00	$0.00	$0.00
A	2112-1-003018	ISAIAS ARCILA ALVARADO	$0.00	$0.00	$180.00	$180.00	$0.00	$0.00
A	2112-1-003019	HOTEL ORIENTE SA DE CV	$0.00	$0.00	$400.00	$400.00	$0.00	$0.00
A	2112-1-003020	VALDEMAR JUAREZ CUELLAR	$0.00	$0.00	$240.00	$240.00	$0.00	$0.00
A	2112-1-003021	OPERADORA TURISTICA SEBASTOPOL SA DE CV	$0.00	$0.00	$1,263.20	$1,263.20	$0.00	$0.00
A	2112-1-003022	HERNANDEZ SANCHEZ MARIA EUGENIA	$0.00	$0.00	$91.00	$91.00	$0.00	$0.00
A	2112-1-003023	EXPERTOS COMENSALES DE MEXICO SA DE CV	$0.00	$0.00	$192.00	$192.00	$0.00	$0.00
A	2112-1-003024	PORTILLO LERIN RUBEN	$0.00	$0.00	$91.00	$91.00	$0.00	$0.00
A	2112-1-003025	JOSE ALBERTO RODRIGUEZ SALAS	$0.00	$0.00	$650.00	$650.00	$0.00	$0.00
A	2112-1-003026	LOS 7 AMIGOS Y EL CUAZ SAPI DE CV	$0.00	$0.00	$961.00	$961.00	$0.00	$0.00
A	2112-1-003027	ANGELINA HERNANDEZ PADILLA	$0.00	$0.00	$1,000.00	$1,000.00	$0.00	$0.00
A	2112-1-003029	GARCIA HERNANDEZ OFELIA	$0.00	$0.00	$78.00	$78.00	$0.00	$0.00
A	2112-1-003030	JUAN PABLO JIMENEZ BLANCA	$0.00	$0.00	$153.00	$153.00	$0.00	$0.00
A	2112-1-003031	LAS AVENTURAS DE CUERNAVACA SA DE CV	$0.00	$0.00	$2,105.00	$2,105.00	$0.00	$0.00
A	2112-1-003032	OCTAVIO XAVIER JIMENEZ MORA	$0.00	$0.00	$275.73	$275.73	$0.00	$0.00
A	2112-1-003033	GRUPO EDITORIAL TEHUACAN S.A. DE C.V.	$0.00	$0.00	$6,960.00	$6,960.00	$0.00	$0.00
A	2112-1-003034	ANGEL YAIR IBARA D'ELIGIO	$0.00	$0.00	$1,273.94	$1,273.94	$0.00	$0.00
A	2112-1-003035	JUANA AGUILAR QUIROZ	$0.00	$0.00	$4,698.00	$4,698.00	$0.00	$0.00
A	2112-1-003036	MANUEL DELGADO SANCHEZ	$0.00	$0.00	$1,726.08	$1,726.08	$0.00	$0.00
A	2112-1-003037	BEBIDAS PURIFICADAS DE TEHUACAN SA DE CV	$0.00	$0.00	$1,430.00	$1,430.00	$0.00	$0.00
A	2112-1-003038	NESTOR JIMENEZ LOPEZ	$0.00	$0.00	$1,740.00	$1,740.00	$0.00	$0.00
A	2112-1-003039	ANGEL SALOMON MORALES	$0.00	$0.00	$417.60	$417.60	$0.00	$0.00
A	2112-1-003040	ANDRES MARTINEZ MENDOZA	$0.00	$0.00	$1,682.00	$1,682.00	$0.00	$0.00
A	2112-1-003041	OMAR ALCAUTER RUEDA	$0.00	$0.00	$573.00	$573.00	$0.00	$0.00
A	2112-1-003043	GRUPO RESTAURANTERO EALOG S DE RL DE CV	$0.00	$0.00	$737.00	$737.00	$0.00	$0.00
A	2112-1-003044	MARCOS ALBERTO MARIN RAMOS	$0.00	$0.00	$6,681.60	$6,681.60	$0.00	$0.00
A	2112-1-003047	PATRICIA LOPEZ HERNANDEZ	$0.00	$0.00	$450.00	$450.00	$0.00	$0.00
A	2112-1-003049	XIMENA OCEJO FERNANDEZ	$0.00	$0.00	$400.00	$400.00	$0.00	$0.00
A	2112-1-003050	LEDEZMA VALENCIA FELICIANO	$0.00	$0.00	$56.00	$56.00	$0.00	$0.00
A	2112-1-003052	LOS TRES POBLANOS RESTAURANTE SA DE CV	$0.00	$0.00	$229.00	$229.00	$0.00	$0.00
A	2112-1-003053	XIMAL GASTRONOMICA SA DE CV	$0.00	$0.00	$364.00	$364.00	$0.00	$0.00
A	2112-1-003054	GONZALEZ LEANDRO MARCELINA TRINIDAD	$0.00	$0.00	$104.00	$104.00	$0.00	$0.00
A	2112-1-003055	PEREZ RODRIGUEZ JORGE ALFREDO	$0.00	$0.00	$91.00	$91.00	$0.00	$0.00
A	2112-1-003056	EUREST PROPER MEALS DE MEXICO SA DE CV	$0.00	$0.00	$211.98	$211.98	$0.00	$0.00
A	2112-1-003057	PEREZ ROSETE MARIA TERESA	$0.00	$0.00	$117.00	$117.00	$0.00	$0.00
A	2112-1-003058	ADELINA SILVA RODRIGUEZ	$0.00	$0.00	$100.00	$100.00	$0.00	$0.00
A	2112-1-003059	ALMA DELIA ROLDAN OROZCO	$0.00	$0.00	$19,256.00	$19,256.00	$0.00	$0.00
A	2112-1-003061	EUDY SOSA DOMINGUEZ	$0.00	$0.00	$1,367.64	$1,367.64	$0.00	$0.00
A	2112-1-003062	ANGELES Y LEON HUMBERTO	$0.00	$0.00	$91.00	$91.00	$0.00	$0.00

Universidad Tecnológica de Tehuacán
Estado de Puebla
Balanza de Comprobación del 01/ene/2018 al 30/sep/2018
Cuentas de Mayor con saldo y/o movimientos. (De la cuenta: 1000 a la 6000)

Usr: Supervisor
Rep: rptBalanzaComprobacion

Fecha y hora de Impresión 09/oct/2018 01:23 p.m.

			SALDO ANTERIOR		MOVIMIENTOS		SALDO ACTUAL	
Nat.	Cuenta	Nombre de la cuenta	DEUDOR	ACREEDOR	DEUDOR	ACREEDOR	DEUDOR	ACREEDOR
A	2112-1-003064	CONSULTORIA INTEGRAL EN DESARROLLO MECATRONICO SA DE CV	$0.00	$0.00	$2,088.00	$2,088.00	$0.00	$0.00
A	2112-1-003065	MARCO ANTONIO CARDENAS GOMEZ	$0.00	$0.00	$915.00	$915.00	$0.00	$0.00
A	2112-1-003066	CONSUELO ALMA MERINO DELGADO	$0.00	$0.00	$1,224.00	$1,224.00	$0.00	$0.00
A	2112-1-003069	RODOLFO REYES BASURTO	$0.00	$0.00	$5,150.40	$5,150.40	$0.00	$0.00
A	2112-1-003072	EDUARDO OSORIO ARENALES	$0.00	$0.00	$2,232.30	$2,232.30	$0.00	$0.00
A	2112-1-003073	RAQUEL PEREZ QUINTINO	$0.00	$0.00	$3,480.00	$3,480.00	$0.00	$0.00
A	2112-1-003074	MARTINA HERNANDEZ CORTES	$0.00	$0.00	$928.20	$928.20	$0.00	$0.00
A	2112-1-003079	UNIVERSIDAD TECNOLOGICA DE CANCUN	$0.00	$0.00	$1,200.00	$1,200.00	$0.00	$0.00
A	2112-1-003080	ADAN HERNANDEZ GONZALEZ	$0.00	$0.00	$79,297.60	$79,297.60	$0.00	$0.00
A	2112-1-003081	ORTIZ CALDERON CLAUDIA XOCHITL	$0.00	$0.00	$195.00	$195.00	$0.00	$0.00
A	2112-1-003082	ADOLFO ESQUIVEL ESTRADA	$0.00	$0.00	$817.80	$817.80	$0.00	$0.00
A	2112-1-003083	RESTAURANTE LINDAVISTA, SA DE CV	$0.00	$0.00	$661.00	$661.00	$0.00	$0.00
A	2112-1-003084	LUIS ALBERTO ESPINOSA OROZCO	$0.00	$0.00	$810.00	$810.00	$0.00	$0.00
A	2112-1-003085	MANUEL ESTRADA MARQUEZ	$0.00	$0.00	$284.20	$284.20	$0.00	$0.00
A	2112-1-003087	ANGELA CARMELINA LEON RUIZ	$0.00	$0.00	$230.00	$230.00	$0.00	$0.00
A	2112-1-003088	GONZALEZ LEON MIGUEL	$0.00	$0.00	$91.00	$91.00	$0.00	$0.00
A	2112-1-003089	JOSE ADRIAN BLANCAS GARCIA	$0.00	$0.00	$109.67	$109.67	$0.00	$0.00
A	2112-1-003090	JUAREZ MUÑOZ EDGAR ISAIAS	$0.00	$0.00	$56.00	$56.00	$0.00	$0.00
A	2112-1-003091	PEDRO BARBA HERNANDEZ	$0.00	$0.00	$196.00	$196.00	$0.00	$0.00
A	2112-1-003092	MADRID GONZALEZ DANIEL	$0.00	$0.00	$104.00	$104.00	$0.00	$0.00
A	2112-1-003095	MARGARITA COYOTL LOPEZ	$0.00	$0.00	$95.01	$95.01	$0.00	$0.00
A	2112-1-003098	BRAVO CASCO ISABEL DEL CARMEN	$0.00	$0.00	$56.00	$56.00	$0.00	$0.00
A	2112-1-003099	LUMSUBS NATURA SA DE CV	$0.00	$0.00	$90.00	$90.00	$0.00	$0.00
A	2112-1-003101	EL BUEN COMEDOR SA DE CV	$0.00	$0.00	$390.99	$390.99	$0.00	$0.00
A	2112-1-003102	INMOBILIARIA HOTELERA EL PRESIDENTE SAN JOSE DEL CABO SAPI DE CV	$0.00	$0.00	$499.98	$499.98	$0.00	$0.00
A	2112-1-003103	ESTANCIA ANGELOPOLIS SA DE CV	$0.00	$0.00	$1,044.00	$1,044.00	$0.00	$0.00
A	2112-1-003104	OPERADORA DE ALIMENTOS COYOACAN SAPI DE CV	$0.00	$0.00	$1,955.00	$1,955.00	$0.00	$0.00
A	2112-1-003105	ZONA FRESCA SA DE CV	$0.00	$0.00	$233.00	$233.00	$0.00	$0.00
A	2112-1-003106	RESTAURANT SE&OR FROGS DE CANCUN	$0.00	$0.00	$460.00	$460.00	$0.00	$0.00
A	2112-1-003107	LA AUTENTICA CHIQUITA DEL CARIBE EL CEJAS SA DE CV	$0.00	$0.00	$240.00	$240.00	$0.00	$0.00
A	2112-1-003108	GUSTAVO ANTONIO VAZQUEZ MENDOZA	$0.00	$0.00	$480.00	$480.00	$0.00	$0.00
A	2112-1-2211	Deudas por Adquisición de Bienes y Contratación de Servicios por Pagar a CP	$0.00	$0.00	$18,430.00	$18,430.00	$0.00	$0.00
A	2112-1-3221	Deudas por Adquisición de Bienes y Contratación de Servicios por Pagar a CP	$0.00	$0.00	-$50,640.00	-$50,640.00	$0.00	$0.00
A	2112-1-3271	Deudas por Adquisición de Bienes y Contratación de Servicios por Pagar a CP	$0.00	$0.00	-$290,522.00	-$290,522.00	$0.00	$0.00
A	2112-1-3291	Deudas por Adquisición de Bienes y Contratación de Servicios por Pagar a CP	$0.00	$0.00	$51,280.00	$51,280.00	$0.00	$0.00
A	2112-1-3311	Deudas por Adquisición de Bienes y Contratación de Servicios por Pagar a CP	$0.00	$0.00	$0.09	$0.09	$0.00	$0.00
A	2112-1-3381	Deudas por Adquisición de Bienes y Contratación de Servicios por Pagar a CP	$0.00	$0.00	$0.28	$0.28	$0.00	$0.00
A	2112-1-3411	Deudas por Adquisición de Bienes y Contratación de Servicios por Pagar a CP	$0.00	$0.00	-$1.14	-$1.14	$0.00	$0.00
A	2112-1-3451	Deudas por Adquisición de Bienes y Contratación de Servicios por Pagar a CP	$0.00	$0.00	$291,196.60	$291,196.60	$0.00	$0.00

Universidad Tecnológica de Tehuacán
Estado de Puebla
Balanza de Comprobación del 01/ene/2018 al 30/sep/2018
Cuentas de Mayor con saldo y/o movimientos. (De la cuenta: 1000 a la 6000)

Usr: Supervisor
Rep: rptBalanzaComprobacion

Fecha y hora de Impresión | 09/oct/2018 01:23 p.m.

			SALDO ANTERIOR		MOVIMIENTOS		SALDO ACTUAL	
Nat.	Cuenta	Nombre de la cuenta	DEUDOR	ACREEDOR	DEUDOR	ACREEDOR	DEUDOR	ACREEDOR
A	2112-1-3481	Deudas por Adquisición de Bienes y Contratación de Servicios por Pagar a CP	$0.00	$0.00	$13,484.66	$13,484.66	$0.00	$0.00
A	2112-1-3531	Deudas por Adquisición de Bienes y Contratación de Servicios por Pagar a CP	$0.00	$0.00	$290,522.00	$290,522.00	$0.00	$0.00
A	2112-1-3551	Deudas por Adquisición de Bienes y Contratación de Servicios por Pagar a CP	$0.00	$0.00	$3,248.00	$3,248.00	$0.00	$0.00
A	2112-1-3581	Deudas por Adquisición de Bienes y Contratación de Servicios por Pagar a CP	$0.00	$0.00	-$0.24	-$0.24	$0.00	$0.00
A	2112-1-3591	Deudas por Adquisición de Bienes y Contratación de Servicios por Pagar a CP	$0.00	$0.00	$0.85	$0.85	$0.00	$0.00
A	2112-1-3721	Deudas por Adquisición de Bienes y Contratación de Servicios por Pagar a CP	$0.00	$0.00	$3,108.00	$3,108.00	$0.00	$0.00
A	2112-1-3751	Deudas por Adquisición de Bienes y Contratación de Servicios por Pagar a CP	$0.00	$0.00	$10,372.36	$10,372.36	$0.00	$0.00
A	2112-1-3761	Deudas por Adquisición de Bienes y Contratación de Servicios por Pagar a CP	$0.00	$0.00	-$8,616.31	-$8,616.31	$0.00	$0.00
A	2112-1-3791	Deudas por Adquisición de Bienes y Contratación de Servicios por Pagar a CP	$0.00	$0.00	$612.00	$612.00	$0.00	$0.00
A	2112-1-3821	Deudas por Adquisición de Bienes y Contratación de Servicios por Pagar a CP	$0.00	$0.00	-$0.20	-$0.20	$0.00	$0.00
A	2112-1-3831	Deudas por Adquisición de Bienes y Contratación de Servicios por Pagar a CP	$0.00	$0.00	-$6,000.00	-$6,000.00	$0.00	$0.00
A	2112-1-3921	Deudas por Adquisición de Bienes y Contratación de Servicios por Pagar a CP	$0.00	$0.00	$4,568.00	$4,568.00	$0.00	$0.00
A	2112-1-3991	Otros servicios generales	$0.00	$0.00	$169,870.26	$169,870.26	$0.00	$0.00
A	2112-2	Deudas por Adquisición de Bienes Inmuebles, Muebles e Intangibles por Pagar a CP	$0.00	$0.00	$2,351,829.21	$2,351,829.21	$0.00	$0.00
A	2112-2-000086	FERRE-PAT S.A. DE C.V.	$0.00	$0.00	$12,340.50	$12,340.50	$0.00	$0.00
A	2112-2-000308	EXCELENCIA JAPONESA SA DE CV	$0.00	$0.00	$174,800.00	$174,800.00	$0.00	$0.00
A	2112-2-000728	EDUTELSA SA DE CV	$0.00	$0.00	$684,514.34	$684,514.34	$0.00	$0.00
A	2112-2-000818	RUBER EIM DE MEXICO S.A DE C.V.	$0.00	$0.00	$160,636.80	$160,636.80	$0.00	$0.00
A	2112-2-000869	PAPELERIA Y MUEBLES MOFICE S.A DE C.V.	$0.00	$0.00	$276,275.05	$276,275.05	$0.00	$0.00
A	2112-2-001163	SPYCOTEC,S.A. DE C.V.	$0.00	$0.00	$20,000.00	$20,000.00	$0.00	$0.00
A	2112-2-001273	SKILL TECHNOLOGY SA DE CV	$0.00	$0.00	$453,757.69	$453,757.69	$0.00	$0.00
A	2112-2-002339	OSVALDO ANDRES SALAZAR DIAZ	$0.00	$0.00	$27,474.92	$27,474.92	$0.00	$0.00
A	2112-2-002507	TW CONSULTING S.A. DE C.V.	$0.00	$0.00	$130,040.24	$130,040.24	$0.00	$0.00
A	2112-2-002741	ALFA TOPOGRAFIA S.A. DE C.V.	$0.00	$0.00	$52,200.00	$52,200.00	$0.00	$0.00
A	2112-2-002743	ALBERTO ENRIQUEZ DE LA LUZ	$0.00	$0.00	$29,000.00	$29,000.00	$0.00	$0.00
A	2112-2-002820	PROVEEDORA COMERCIAL DEL NORTE S.A. DE C.V.	$0.00	$0.00	$6,107.40	$6,107.40	$0.00	$0.00
A	2112-2-002847	ISRAEL BALDERAS CARRERA	$0.00	$0.00	$34,800.00	$34,800.00	$0.00	$0.00
A	2112-2-002974	CONSORCIO GASOLA S.A. DE C.V.	$0.00	$0.00	$289,882.27	$289,882.27	$0.00	$0.00
A	2115	TRANSFERENCIAS OTORGADAS POR PAGAR A CORTO PLAZO	$0.00	$0.00	$503,953.01	$503,953.01	$0.00	$0.00
A	2115-4331	Transferencias Otorgadas por Pagar a Corto Plazo	$0.00	$0.00	$11.00	$11.00	$0.00	$0.00
A	2115-4411	Transferencias Otorgadas por Pagar a Corto Plazo	$0.00	$0.00	$6,979.10	$6,979.10	$0.00	$0.00
A	2115-4421	Becas y otras ayudas para programas de capacitación	$0.00	$0.00	$330,000.00	$330,000.00	$0.00	$0.00
A	2115-4441	Ayudas sociales a actividades científicas o académicas	$0.00	$0.00	$166,962.91	$166,962.91	$0.00	$0.00
A	2117	RETENCIONES Y CONTRIBUCIONES POR PAGAR A CORTO PLAZO	$0.00	$1,103,775.26	$6,341,219.09	$6,038,200.17	$0.00	$800,756.34
A	2117-01	IMPUESTOS POR PAGAR	$0.00	$882,219.26	$5,357,880.09	$5,169,973.17	$0.00	$694,312.34

Universidad Tecnológica de Tehuacán
Estado de Puebla
Balanza de Comprobación del 01/ene/2018 al 30/sep/2018
Cuentas de Mayor con saldo y/o movimientos. (De la cuenta: 1000 a la 6000)

Usr: Supervisor
Rep: rptBalanzaComprobacion

Fecha y hora de Impresión 09/oct/2018 01:23 p.m.

Nat.	Cuenta	Nombre de la cuenta	SALDO ANTERIOR DEUDOR	SALDO ANTERIOR ACREEDOR	MOVIMIENTOS DEUDOR	MOVIMIENTOS ACREEDOR	SALDO ACTUAL DEUDOR	SALDO ACTUAL ACREEDOR
A	3220-02-02-04	Remanente al 31 de Diciembre de 2013	$0.00	-$597,724.57	$0.00	$0.00	$0.00	-$597,724.57
A	3220-02-03	RECURSO PROPIO	$0.00	$3,353,552.86	$0.00	$0.00	$0.00	$3,353,552.86
A	3220-02-03-01	Remanente al 31 de Diciembre de 2011	$0.00	$1,657,290.55	$0.00	$0.00	$0.00	$1,657,290.55
A	3220-02-03-02	Remanente al 31 de Diciembre de 2012	$0.00	$293,561.09	$0.00	$0.00	$0.00	$293,561.09
A	3220-02-03-03	Remanente al 31 de Diciembre de 2013	$0.00	$1,402,701.22	$0.00	$0.00	$0.00	$1,402,701.22
A	3220-02-2014	REMANENTE -2014	$0.00	$8,195,808.99	$0.00	$0.00	$0.00	$8,195,808.99
A	3220-2015	RESULTADO DE EJERCICIOS ANTERIORES 2015	$0.00	-$2,430,649.71	$0.00	$0.00	$0.00	-$2,430,649.71
A	3220-2016	RESULTADO DE EJERCICIOS ANTERIORES 2016	$0.00	-$5,442,271.96	$0.00	$0.00	$0.00	-$5,442,271.96
A	3220-2017	RESULTADO DE EJERCICIOS ANTERIORES 2017	$0.00	-$4,955,348.07	$0.00	$29,697.90	$0.00	-$4,925,650.17
A	3240	RESERVAS	$0.00	$19,218,471.44	$0.00	$0.00	$0.00	$19,218,471.44
A	3241	RESERVAS DE PATRIMONIO	$0.00	$19,218,471.44	$0.00	$0.00	$0.00	$19,218,471.44
A	3241-01	RECURSO FEDERAL	$0.00	$19,169,329.20	$0.00	$0.00	$0.00	$19,169,329.20
A	3241-01-01	Federal 2009	$0.00	$836,753.37	$0.00	$0.00	$0.00	$836,753.37
A	3241-01-02	Federal 2010	$0.00	$844,184.18	$0.00	$0.00	$0.00	$844,184.18
A	3241-01-03	Federal 2011	$0.00	$4,122,592.69	$0.00	$0.00	$0.00	$4,122,592.69
A	3241-01-04	Federal 2012	$0.00	$6,591,840.23	$0.00	$0.00	$0.00	$6,591,840.23
A	3241-01-05	Federal 2013	$0.00	$6,773,958.73	$0.00	$0.00	$0.00	$6,773,958.73
A	3241-02	RECURSO ESTATAL	$0.00	$49,142.24	$0.00	$0.00	$0.00	$49,142.24
A	3241-02-01	Estatal 2012	$0.00	$49,142.24	$0.00	$0.00	$0.00	$49,142.24
A	4000	INGRESOS Y OTROS BENEFICIOS	$0.00	$0.00	$0.00	$50,543,208.03	$0.00	$50,543,208.03
A	4100	INGRESOS DE GESTIÓN	$0.00	$0.00	$0.00	$316,570.34	$0.00	$316,570.34
A	4150	PRODUCTOS DE TIPO CORRIENTE	$0.00	$0.00	$0.00	$21,995.95	$0.00	$21,995.95
A	4159	OTROS PRODUCTOS QUE GENERAN INGRESOS CORRIENTES	$0.00	$0.00	$0.00	$21,995.95	$0.00	$21,995.95
A	4159-02	INGRESOS EXTRAORDINARIOS	$0.00	$0.00	$0.00	$21,995.95	$0.00	$21,995.95
A	4159-02-02	Inversión Fam 2009	$0.00	$0.00	$0.00	$1,676.46	$0.00	$1,676.46
A	4159-02-03	Inversión Ingresos Propios	$0.00	$0.00	$0.00	$20,319.49	$0.00	$20,319.49
A	4170	INGRESOS POR VENTA DE BIENES Y SERVICIOS	$0.00	$0.00	$0.00	$294,574.39	$0.00	$294,574.39
A	4173	INGRESOS POR VENTA DE BIENES Y SERVICIOS DE ORGANISMOS DESCENTRALIZADOS	$0.00	$0.00	$0.00	$294,574.39	$0.00	$294,574.39
A	4173-2	Ingresos por Venta de Servicios de Organismos Descentralizados	$0.00	$0.00	$0.00	$294,574.39	$0.00	$294,574.39
A	4173-2-02	FOTOCOPIADO	$0.00	$0.00	$0.00	$14,155.00	$0.00	$14,155.00
A	4173-2-03	CAFETERIA	$0.00	$0.00	$0.00	$30,000.36	$0.00	$30,000.36
A	4173-2-04	SERVICIOS TECNOLOGICOS	$0.00	$0.00	$0.00	$22,955.00	$0.00	$22,955.00
A	4173-2-05	CONGRESOS	$0.00	$0.00	$0.00	$147,900.00	$0.00	$147,900.00
A	4173-2-06	OTROS INGRESOS	$0.00	$0.00	$0.00	$79,564.03	$0.00	$79,564.03
A	4200	PARTICIPACIONES, APORTACIONES, TRANSFERENCIAS, ASIGNACIONES, SUBSIDIOS Y OTRAS AYUDAS	$0.00	$0.00	$0.00	$50,226,637.69	$0.00	$50,226,637.69
A	4220	TRANSFERENCIAS, ASIGNACIONES, SUBSIDIOS Y OTRAS AYUDAS	$0.00	$0.00	$0.00	$50,226,637.69	$0.00	$50,226,637.69
A	4221	TRANSFERENCIAS INTERNAS Y ASIGNACIONES DEL SECTOR P?BLICO	$0.00	$0.00	$0.00	$4,017,170.97	$0.00	$4,017,170.97
A	4221-01	TRANSFERENCIAS A UT TEHUACAN	$0.00	$0.00	$0.00	$4,017,170.97	$0.00	$4,017,170.97
A	4221-01-02	Colegiatura Cuatrimestral	$0.00	$0.00	$0.00	$2,614,152.82	$0.00	$2,614,152.82
A	4221-01-03	Examen de Ingresos	$0.00	$0.00	$0.00	$301,920.00	$0.00	$301,920.00
A	4221-01-07	Tramites de Titulacion	$0.00	$0.00	$0.00	$854,698.15	$0.00	$854,698.15
A	4221-01-15	Seguro de Vida	$0.00	$0.00	$0.00	$246,400.00	$0.00	$246,400.00
A	4223	SUBSIDIOS Y SUBVENCIONES	$0.00	$0.00	$0.00	$46,209,466.72	$0.00	$46,209,466.72

Universidad Tecnológica de Tehuacán
Estado de Puebla
Balanza de Comprobación del 01/ene/2018 al 30/sep/2018
Cuentas de Mayor con saldo y/o movimientos. (De la cuenta: 1000 a la 6000)

Usr: Supervisor
Rep: rptBalanzaComprobacion

Fecha y hora de Impresión 09/oct/2018 01:23 p.m.

Nat.	Cuenta	Nombre de la cuenta	SALDO ANTERIOR DEUDOR	SALDO ANTERIOR ACREEDOR	MOVIMIENTOS DEUDOR	MOVIMIENTOS ACREEDOR	SALDO ACTUAL DEUDOR	SALDO ACTUAL ACREEDOR
A	4223-01	SUBSIDIO FEDERAL	$0.00	$0.00	$0.00	$23,183,927.00	$0.00	$23,183,927.00
A	4223-01-01	Servicios Personales	$0.00	$0.00	$0.00	$20,741,617.73	$0.00	$20,741,617.73
A	4223-01-02	Materiales y Suministros	$0.00	$0.00	$0.00	$833,483.15	$0.00	$833,483.15
A	4223-01-03	Servicios Generales	$0.00	$0.00	$0.00	$1,608,826.12	$0.00	$1,608,826.12
A	4223-02	SUBSIDIO ESTATAL	$0.00	$0.00	$0.00	$23,025,539.72	$0.00	$23,025,539.72
A	4223-02-01	Servicios Personales	$0.00	$0.00	$0.00	$18,856,578.83	$0.00	$18,856,578.83
A	4223-02-02	Materiales y Suministros	$0.00	$0.00	$0.00	$377,574.15	$0.00	$377,574.15
A	4223-02-03	Servicios Generales	$0.00	$0.00	$0.00	$3,791,386.74	$0.00	$3,791,386.74
D	5000	GASTOS Y OTRAS PÉRDIDAS	$0.00	$0.00	$55,566,680.37	$0.00	$55,566,680.37	$0.00
D	5100	GASTOS DE FUNCIONAMIENTO	$0.00	$0.00	$49,903,089.03	$0.00	$49,903,089.03	$0.00
D	5110	SERVICIOS PERSONALES	$0.00	$0.00	$34,461,637.52	$0.00	$34,461,637.52	$0.00
D	5111	REMUNERACIONES AL PERSONAL DE CARÁCTER PERMANENTE	$0.00	$0.00	$24,195,293.81	$0.00	$24,195,293.81	$0.00
D	5111-1132	Sueldo Base al Personal de Confianza	$0.00	$0.00	$24,195,293.81	$0.00	$24,195,293.81	$0.00
D	5113	REMUNERACIONES ADICIONALES Y ESPECIALES	$0.00	$0.00	$1,233,709.02	$0.00	$1,233,709.02	$0.00
D	5113-1311	Primas por años de servicios efectivos prestados	$0.00	$0.00	$59,373.39	$0.00	$59,373.39	$0.00
D	5113-1321	Primas de vacaciones y Dominical	$0.00	$0.00	$946,089.14	$0.00	$946,089.14	$0.00
D	5113-1322	Gratificación de fin de año	$0.00	$0.00	$228,246.49	$0.00	$228,246.49	$0.00
D	5114	SEGURIDAD SOCIAL	$0.00	$0.00	$5,520,723.25	$0.00	$5,520,723.25	$0.00
D	5114-1411	Aportaciones de seguridad social	$0.00	$0.00	$3,489,903.79	$0.00	$3,489,903.79	$0.00
D	5114-1421	Aportaciones a fondos de vivienda	$0.00	$0.00	$1,450,585.92	$0.00	$1,450,585.92	$0.00
D	5114-1431	Aportaciones al sistema para el retiro	$0.00	$0.00	$580,233.54	$0.00	$580,233.54	$0.00
D	5115	OTRAS PRESTACIONES SOCIALES Y ECONÓMICAS	$0.00	$0.00	$3,477,580.49	$0.00	$3,477,580.49	$0.00
D	5115-1521	Indemnizaciones	$0.00	$0.00	$1,478,149.02	$0.00	$1,478,149.02	$0.00
D	5115-1591	Otras prestaciones sociales y económicas	$0.00	$0.00	$1,999,431.47	$0.00	$1,999,431.47	$0.00
D	5116	PAGO DE ESTÍMULOS A SERVIDORES PÚBLICOS	$0.00	$0.00	$34,330.95	$0.00	$34,330.95	$0.00
D	5116-1711	Estímulos	$0.00	$0.00	$34,330.95	$0.00	$34,330.95	$0.00
D	5120	MATERIALES Y SUMINISTROS	$0.00	$0.00	$2,850,293.00	$0.00	$2,850,293.00	$0.00
D	5121	MATERIALES DE ADMINISTRACIÓN, EMISIÓN DE DOCUMENTOS Y ARTÍCULOS OFICIALES	$0.00	$0.00	$912,290.62	$0.00	$912,290.62	$0.00
D	5121-2111	Materiales, útiles y equipos menores de oficina	$0.00	$0.00	$321,259.59	$0.00	$321,259.59	$0.00
D	5121-2121	Materiales y útiles de impresión y reproducción	$0.00	$0.00	$12,407.70	$0.00	$12,407.70	$0.00
D	5121-2141	Materiales, útiles y equipos menores de tecnologías de la información y comunicaciones	$0.00	$0.00	$229,144.70	$0.00	$229,144.70	$0.00
D	5121-2151	Material impreso e información digital	$0.00	$0.00	$53,014.35	$0.00	$53,014.35	$0.00
D	5121-2161	Material de limpieza	$0.00	$0.00	$116,961.14	$0.00	$116,961.14	$0.00
D	5121-2171	Materiales y útiles de enseñanza	$0.00	$0.00	$179,503.14	$0.00	$179,503.14	$0.00
D	5122	ALIMENTOS Y UTENSILIOS	$0.00	$0.00	$310,951.20	$0.00	$310,951.20	$0.00
D	5122-2211	Productos alimenticios para personas	$0.00	$0.00	$307,735.46	$0.00	$307,735.46	$0.00
D	5122-2231	Utensilios para el servicio de alimentación	$0.00	$0.00	$3,215.74	$0.00	$3,215.74	$0.00
D	5123	MATERIAS PRIMAS Y MATERIALES DE PRODUCCIÓN Y COMERCIALIZACIÓN	$0.00	$0.00	$12,599.00	$0.00	$12,599.00	$0.00
D	5123-2311	Productos alimenticios, agropecuarios y forestales adquiridos como materia prima	$0.00	$0.00	$12,500.00	$0.00	$12,500.00	$0.00
D	5123-2371	Productos de cuero, piel, plástico y hule adquiridos como materia prima	$0.00	$0.00	$99.00	$0.00	$99.00	$0.00
D	5124	MATERIALES Y ARTÍCULOS DE CONSTRUCCIÓN Y DE REPARACIÓN	$0.00	$0.00	$266,627.97	$0.00	$266,627.97	$0.00
D	5124-2411	Productos minerales no metálicos	$0.00	$0.00	$927.67	$0.00	$927.67	$0.00

Universidad Tecnológica de Tehuacán
Estado de Puebla
Balanza de Comprobación del 01/ene/2018 al 30/sep/2018
Cuentas de Mayor con saldo y/o movimientos. (De la cuenta: 1000 a la 6000)

Usr: Supervisor
Rep: rptBalanzaComprobacion

Fecha y hora de Impresión 09/oct/2018 01:23 p.m.

Nat.	Cuenta	Nombre de la cuenta	SALDO ANTERIOR DEUDOR	SALDO ANTERIOR ACREEDOR	MOVIMIENTOS DEUDOR	MOVIMIENTOS ACREEDOR	SALDO ACTUAL DEUDOR	SALDO ACTUAL ACREEDOR
D	5124-2421	Cemento y productos de concreto	$0.00	$0.00	$728.95	$0.00	$728.95	$0.00
D	5124-2441	Madera y productos de madera	$0.00	$0.00	$2,996.56	$0.00	$2,996.56	$0.00
D	5124-2451	Vidrio y productos de vidrio	$0.00	$0.00	$617.12	$0.00	$617.12	$0.00
D	5124-2461	Material eléctrico y electrónico	$0.00	$0.00	$84,824.60	$0.00	$84,824.60	$0.00
D	5124-2471	Artículos metálicos para la construcción	$0.00	$0.00	$1,485.62	$0.00	$1,485.62	$0.00
D	5124-2481	Materiales complementarios	$0.00	$0.00	$164,015.56	$0.00	$164,015.56	$0.00
D	5124-2491	Otros materiales y artículos de construcción y reparación	$0.00	$0.00	$11,031.89	$0.00	$11,031.89	$0.00
D	5125	PRODUCTOS QUÍMICOS, FARMACÉUTICOS Y DE LABORATORIO	$0.00	$0.00	$80,042.92	$0.00	$80,042.92	$0.00
D	5125-2511	Productos químicos básicos	$0.00	$0.00	$55,439.22	$0.00	$55,439.22	$0.00
D	5125-2521	Fertilizantes, pesticidas y otros agroquímicos	$0.00	$0.00	$1,500.00	$0.00	$1,500.00	$0.00
D	5125-2531	Medicinas y productos farmacéuticos	$0.00	$0.00	$22,535.20	$0.00	$22,535.20	$0.00
D	5125-2541	Materiales, accesorios y suministros médicos	$0.00	$0.00	$60.00	$0.00	$60.00	$0.00
D	5125-2561	Fibras sintéticas, hules, plásticos y derivados	$0.00	$0.00	$508.50	$0.00	$508.50	$0.00
D	5126	COMBUSTIBLES, LUBRICANTES Y ADITIVOS	$0.00	$0.00	$612,046.08	$0.00	$612,046.08	$0.00
D	5126-2611	Combustibles	$0.00	$0.00	$588,000.00	$0.00	$588,000.00	$0.00
D	5126-2612	Lubricantes y Aditivos	$0.00	$0.00	$24,046.08	$0.00	$24,046.08	$0.00
D	5127	VESTUARIO, BLANCOS, PRENDAS DE PROTECCIÓN Y ARTÍCULOS DEPORTIVOS	$0.00	$0.00	$197,541.03	$0.00	$197,541.03	$0.00
D	5127-2711	Vestuario y uniformes	$0.00	$0.00	$142,670.80	$0.00	$142,670.80	$0.00
D	5127-2721	Prendas de seguridad y protección personal	$0.00	$0.00	$1,304.11	$0.00	$1,304.11	$0.00
D	5127-2731	Artículos deportivos	$0.00	$0.00	$52,546.18	$0.00	$52,546.18	$0.00
D	5127-2741	Productos textiles	$0.00	$0.00	$1,019.94	$0.00	$1,019.94	$0.00
D	5129	HERRAMIENTAS, REFACCIONES Y ACCESORIOS MENORES	$0.00	$0.00	$458,194.18	$0.00	$458,194.18	$0.00
D	5129-2911	Herramientas menores	$0.00	$0.00	$117,511.63	$0.00	$117,511.63	$0.00
D	5129-2921	Refacciones y accesorios menores de edificios	$0.00	$0.00	$16,106.39	$0.00	$16,106.39	$0.00
D	5129-2931	Refacciones y accesorios menores de mobiliario y equipo de administración, educacional y recreativo	$0.00	$0.00	$311.11	$0.00	$311.11	$0.00
D	5129-2941	Refacciones y accesorios menores de equipo de cómputo y tecnologías de la información	$0.00	$0.00	$129,858.72	$0.00	$129,858.72	$0.00
D	5129-2961	Refacciones y accesorios menores de equipo de transporte	$0.00	$0.00	$192,618.99	$0.00	$192,618.99	$0.00
D	5129-2981	Refacciones y accesorios menores de maquinaria y otros equipos	$0.00	$0.00	$1,787.34	$0.00	$1,787.34	$0.00
D	5130	SERVICIOS GENERALES	$0.00	$0.00	$12,591,158.51	$0.00	$12,591,158.51	$0.00
D	5131	SERVICIOS BÁSICOS	$0.00	$0.00	$1,383,143.59	$0.00	$1,383,143.59	$0.00
D	5131-3111	Energía eléctrica	$0.00	$0.00	$759,051.00	$0.00	$759,051.00	$0.00
D	5131-3131	Agua	$0.00	$0.00	$286,543.20	$0.00	$286,543.20	$0.00
D	5131-3141	Telefonía tradicional	$0.00	$0.00	$50,273.32	$0.00	$50,273.32	$0.00
D	5131-3151	Telefonía celular	$0.00	$0.00	$8,025.00	$0.00	$8,025.00	$0.00
D	5131-3171	Servicios de acceso de Internet, redes y procesamiento de información	$0.00	$0.00	$268,676.81	$0.00	$268,676.81	$0.00
D	5131-3181	Servicios postales y telegráficos	$0.00	$0.00	$10,574.26	$0.00	$10,574.26	$0.00
D	5132	SERVICIOS DE ARRENDAMIENTO	$0.00	$0.00	$1,412,396.43	$0.00	$1,412,396.43	$0.00
D	5132-3231	Arrendamiento de mobiliario y equipo de administración, educacional y recreativo	$0.00	$0.00	$67,148.85	$0.00	$67,148.85	$0.00
D	5132-3251	Arrendamiento de equipo de transporte	$0.00	$0.00	$130,840.00	$0.00	$130,840.00	$0.00
D	5132-3261	Arrendamiento de maquinaria, otros equipos y herramientas	$0.00	$0.00	$19,140.00	$0.00	$19,140.00	$0.00
D	5132-3271	Arrendamiento de activos intangibles	$0.00	$0.00	$1,075,331.37	$0.00	$1,075,331.37	$0.00
D	5132-3291	Otros arrendamientos	$0.00	$0.00	$119,936.21	$0.00	$119,936.21	$0.00

Universidad Tecnológica de Tehuacán
Estado de Puebla
Balanza de Comprobación del 01/ene/2018 al 30/sep/2018
Cuentas de Mayor con saldo y/o movimientos. (De la cuenta: 1000 a la 6000)

Usr: Supervisor
Rep: rptBalanzaComprobacion

Fecha y hora de Impresión: 09/oct/2018 01:23 p.m.

			SALDO ANTERIOR		MOVIMIENTOS		SALDO ACTUAL	
Nat.	Cuenta	Nombre de la cuenta	DEUDOR	ACREEDOR	DEUDOR	ACREEDOR	DEUDOR	ACREEDOR
D	5133	SERVICIOS PROFESIONALES, CIENTÍFICOS Y TÉCNICOS Y OTROS SERVICIOS	$0.00	$0.00	$2,613,744.03	$0.00	$2,613,744.03	$0.00
D	5133-3311	Servicios legales, de contabilidad, auditoría y relacionados	$0.00	$0.00	$153,474.02	$0.00	$153,474.02	$0.00
D	5133-3331	Servicios de consultoría administrativa, procesos, técnica y en tecnologías de la información	$0.00	$0.00	$540,595.60	$0.00	$540,595.60	$0.00
D	5133-3341	Servicios de capacitación	$0.00	$0.00	$614,282.26	$0.00	$614,282.26	$0.00
D	5133-3351	Servicios de investigación científica y desarrollo	$0.00	$0.00	$50,174.00	$0.00	$50,174.00	$0.00
D	5133-3361	Servicios de apoyo administrativo, fotocopiado e impresión	$0.00	$0.00	$183,762.87	$0.00	$183,762.87	$0.00
D	5133-3381	Servicios de vigilancia	$0.00	$0.00	$1,071,455.28	$0.00	$1,071,455.28	$0.00
D	5134	SERVICIOS FINANCIEROS, BANCARIOS Y COMERCIALES	$0.00	$0.00	$376,751.13	$0.00	$376,751.13	$0.00
D	5134-3411	Servicios financieros y bancarios	$0.00	$0.00	$19,732.00	$0.00	$19,732.00	$0.00
D	5134-3451	Seguro de bienes patrimoniales	$0.00	$0.00	$340,123.96	$0.00	$340,123.96	$0.00
D	5134-3471	Fletes y maniobras	$0.00	$0.00	$50.00	$0.00	$50.00	$0.00
D	5134-3481	Comisiones por ventas	$0.00	$0.00	$16,845.17	$0.00	$16,845.17	$0.00
D	5135	SERVICIOS DE INSTALACIÓN, REPARACIÓN, MANTENIMIENTO Y CONSERVACIÓN	$0.00	$0.00	$2,782,508.23	$0.00	$2,782,508.23	$0.00
D	5135-3511	Conservación y mantenimiento menor de inmuebles	$0.00	$0.00	$984,403.74	$0.00	$984,403.74	$0.00
D	5135-3521	Instalación, reparación y mantenimiento de mobiliario y equipo de administración, educacional y recreativo	$0.00	$0.00	$2,320.00	$0.00	$2,320.00	$0.00
D	5135-3531	Instalación, reparación y mantenimiento de equipo de cómputo y tecnologías de la información	$0.00	$0.00	$563,251.37	$0.00	$563,251.37	$0.00
D	5135-3541	Instalación, reparación y mantenimiento de equipo e instrumental médico y de laboratorio	$0.00	$0.00	$43,496.06	$0.00	$43,496.06	$0.00
D	5135-3551	Reparación y mantenimiento de equipo de transporte	$0.00	$0.00	$64,365.57	$0.00	$64,365.57	$0.00
D	5135-3571	Instalación, reparación y mantenimiento de maquinaria, otros equipos y herramienta	$0.00	$0.00	$56,606.52	$0.00	$56,606.52	$0.00
D	5135-3581	Servicios de limpieza y manejo de desechos	$0.00	$0.00	$693,398.24	$0.00	$693,398.24	$0.00
D	5135-3591	Servicios de jardinería y fumigación	$0.00	$0.00	$374,666.73	$0.00	$374,666.73	$0.00
D	5136	SERVICIOS DE COMUNICACIÓN SOCIAL Y PUBLICIDAD	$0.00	$0.00	$160,970.94	$0.00	$160,970.94	$0.00
D	5136-3611	Difusión por radio, televisión y otros medios de mensajes sobre programas y actividades gubernamentales	$0.00	$0.00	$117,067.26	$0.00	$117,067.26	$0.00
D	5136-3621	Difusión por radio, televisión y otros medios de mensajes comerciales para promover la venta de bienes o servicios	$0.00	$0.00	$43,323.68	$0.00	$43,323.68	$0.00
D	5136-3651	Servicios de la industria fílmica, del sonido y del video	$0.00	$0.00	$580.00	$0.00	$580.00	$0.00
D	5137	SERVICIOS DE TRASLADO Y VIÁTICOS	$0.00	$0.00	$556,829.09	$0.00	$556,829.09	$0.00
D	5137-3712	Pasajes Aéreos Internacionales	$0.00	$0.00	$6,847.00	$0.00	$6,847.00	$0.00
D	5137-3721	Pasajes terrestres Nacionales	$0.00	$0.00	$84,143.04	$0.00	$84,143.04	$0.00
D	5137-3751	Viáticos en el país	$0.00	$0.00	$463,329.05	$0.00	$463,329.05	$0.00
D	5137-3791	Otros servicios de traslado y hospedaje	$0.00	$0.00	$2,510.00	$0.00	$2,510.00	$0.00
D	5138	SERVICIOS OFICIALES	$0.00	$0.00	$344,762.08	$0.00	$344,762.08	$0.00
D	5138-3821	Gastos de orden social y cultural	$0.00	$0.00	$145,136.94	$0.00	$145,136.94	$0.00
D	5138-3831	Congresos y convenciones	$0.00	$0.00	$199,625.14	$0.00	$199,625.14	$0.00
D	5139	OTROS SERVICIOS GENERALES	$0.00	$0.00	$2,960,052.99	$0.00	$2,960,052.99	$0.00
D	5139-3921	Impuestos y derechos	$0.00	$0.00	$1,804,694.96	$0.00	$1,804,694.96	$0.00
D	5139-3961	Otros gastos por responsabilidades	$0.00	$0.00	$8,723.05	$0.00	$8,723.05	$0.00
D	5139-3981	Impuesto sobre nóminas y otros que se deriven de una relación laboral	$0.00	$0.00	$868,227.00	$0.00	$868,227.00	$0.00
D	5139-3991	Otros servicios generales	$0.00	$0.00	$278,407.98	$0.00	$278,407.98	$0.00

Universidad Tecnológica de Tehuacán
Estado de Puebla
Balanza de Comprobación del 01/ene/2018 al 30/sep/2018
Cuentas de Mayor con saldo y/o movimientos. (De la cuenta: 1000 a la 6000)

Usr: Supervisor
Rep: rptBalanzaComprobacion

Fecha y hora de Impresión 09/oct/2018 02:05 p.m.

			SALDO ANTERIOR		MOVIMIENTOS		SALDO ACTUAL	
Nat.	Cuenta	Nombre de la cuenta	DEUDOR	ACREEDOR	DEUDOR	ACREEDOR	DEUDOR	ACREEDOR
D	5200	TRANSFERENCIAS, ASIGNACIONES, SUBSIDIOS Y OTRAS AYUDAS	$0.00	$0.00	$503,953.01	$0.00	$503,953.01	$0.00
D	5230	SUBSIDIOS Y SUBVENCIONES	$0.00	$0.00	$11.00	$0.00	$11.00	$0.00
D	5231	SUBSIDIOS	$0.00	$0.00	$11.00	$0.00	$11.00	$0.00
D	5231-4331	Subsidios a la inversión	$0.00	$0.00	$11.00	$0.00	$11.00	$0.00
D	5240	AYUDAS SOCIALES	$0.00	$0.00	$503,942.01	$0.00	$503,942.01	$0.00
D	5241	AYUDAS SOCIALES A PERSONAS	$0.00	$0.00	$6,979.10	$0.00	$6,979.10	$0.00
D	5241-4411	Ayudas sociales a personas	$0.00	$0.00	$6,979.10	$0.00	$6,979.10	$0.00
D	5242	BECAS	$0.00	$0.00	$330,000.00	$0.00	$330,000.00	$0.00
D	5242-4421	Becas y otras ayudas para programas de capacitación	$0.00	$0.00	$330,000.00	$0.00	$330,000.00	$0.00
D	5243	AYUDAS SOCIALES A INSTITUCIONES	$0.00	$0.00	$166,962.91	$0.00	$166,962.91	$0.00
D	5243-4441	Ayudas sociales a actividades científicas o académicas	$0.00	$0.00	$166,962.91	$0.00	$166,962.91	$0.00
D	5500	OTROS GASTOS Y PÉRDIDAS EXTRAORDINARIAS	$0.00	$0.00	$5,159,638.33	$0.00	$5,159,638.33	$0.00
D	5510	ESTIMACIONES, DEPRECIACIONES, DETERIOROS, OBSOLESCENCIA Y AMORTIZACIONES	$0.00	$0.00	$5,159,638.33	$0.00	$5,159,638.33	$0.00
D	5515	DEPRECIACIÓN DE BIENES MUEBLES	$0.00	$0.00	$5,043,431.10	$0.00	$5,043,431.10	$0.00
D	5515-01	DEPRECIACION ACUMULADA DE MOBILIARIO Y EQUIPO ADMINISTRATIVO	$0.00	$0.00	$5,043,431.10	$0.00	$5,043,431.10	$0.00
D	5515-01-0001	DEPRECIACION ACUMULADA DE BIENES MUEBLES	$0.00	$0.00	$5,043,431.10	$0.00	$5,043,431.10	$0.00
D	5517	AMORTIZACIÓN DE ACTIVOS INTANGIBLES	$0.00	$0.00	$116,207.23	$0.00	$116,207.23	$0.00
D	5517-01	AMORTIZACION ACUMULADA DE ACTIVOS INTANGIBLES	$0.00	$0.00	$116,207.23	$0.00	$116,207.23	$0.00
D	5517-01-00001	AMORTIZACION ACUMULADA DE ACTIVOS INTANGIBLES	$0.00	$0.00	$116,207.23	$0.00	$116,207.23	$0.00
		Sumas =>	$145,924,691.13	$145,924,691.13	$279,613,881.75	$279,613,881.75	$200,908,102.21	$200,908,102.21

FRANCISCO VALENCIA PONCE
RECTOR

ALEJANDRA CASTRO MARTINEZ
DIRECTORA DE ADMINISTRACIÓN Y FINANZAS

Universidad Tecnológica de Tehuacán
Estado de Puebla
Estado Analítico de Ingresos Presupuestales
Del 01/ene/2018 Al 30/sep/2018

Usr: Brenda
Rep: rptEstadoPresupuestoIngresosRB_CP

Fecha y hora de Impresión | 05/oct/2018 03:42 p.m.

Rubros de los Ingresos	Ingreso					Diferencia (6=5-1)
	Estimado (1)	Ampliaciones / (Reduciones) (2)	Modificado (3=1+2)	Devengados (4)	Recaudado (5)	
INGRESOS DERIVADOS DE FINANCIAMIENTOS	$0.00	$0.00	$0.00	$0.00	$0.00	0.00
IMPUESTOS	$0.00	$0.00	$0.00	$0.00	$0.00	0.00
CUOTAS Y APORTACIONES DE SEGURIDAD SOCIAL	$0.00	$0.00	$0.00	$0.00	$0.00	0.00
CONTRIBUCIONES DE MEJORAS	$0.00	$0.00	$0.00	$0.00	$0.00	0.00
DERECHOS	$0.00	$0.00	$0.00	$0.00	$0.00	0.00
PRODUCTOS	$0.00	$18,086.99	$18,086.99	$21,995.95	$21,995.95	21,995.95
Corriente	$0.00	$18,086.99	$18,086.99	$21,995.95	$21,995.95	21,995.95
Capital	$0.00	$0.00	$0.00	$0.00	$0.00	0.00
APROVECHAMIENTOS	$0.00	$0.00	$0.00	$0.00	$0.00	0.00
Corriente	$0.00	$0.00	$0.00	$0.00	$0.00	0.00
Capital	$0.00	$0.00	$0.00	$0.00	$0.00	0.00
INGRESOS POR VENTAS DE BIENES	$150,000.00	$44,289.72	$194,289.72	$294,574.39	$294,574.39	144,574.39
PARTICIPACIONES Y APORTACIONES	$0.00	$0.00	$0.00	$0.00	$0.00	0.00
TRANSFERENCIAS, ASIGNACIONES, SUBSIDIOS Y OTRA AYUDAS	$67,232,017.00	$0.00	$67,232,017.00	$50,226,637.69	$50,226,637.69	-17,005,379.31
Total	**$67,382,017.00**	**$62,376.71**	**$67,444,393.71**	**$50,543,208.03**	**$50,543,208.03**	**-16,838,808.97**

Estado Analítico de Ingresos por Fuente de Financiamiento	Ingreso					Diferencia (6=5-1)
	Estimado (1)	Ampliaciones / (Reduciones) (2)	Modificado (3=1+2)	Devengados (4)	Recaudado (5)	
Ingresos del Gobierno						
IMPUESTOS	$0.00	$0.00	$0.00	$0.00	$0.00	0.00
CONTRIBUCIONES DE MEJORAS	$0.00	$0.00	$0.00	$0.00	$0.00	0.00
DERECHOS	$0.00	$0.00	$0.00	$0.00	$0.00	0.00
PRODUCTOS	$0.00	$18,086.99	$18,086.99	$21,995.95	$21,995.95	21,995.95
Corriente	$0.00	$18,086.99	$18,086.99	$21,995.95	$21,995.95	21,995.95
Capital	$0.00	$0.00	$0.00	$0.00	$0.00	0.00
APROVECHAMIENTOS	$0.00	$0.00	$0.00	$0.00	$0.00	0.00
Corriente	$0.00	$0.00	$0.00	$0.00	$0.00	0.00
Capital	$0.00	$0.00	$0.00	$0.00	$0.00	0.00
PARTICIPACIONES Y APORTACIONES	$0.00	$0.00	$0.00	$0.00	$0.00	0.00
Ingresos de Organismos y Empresas						
CUOTAS Y APORTACIONES DE SEGURIDAD SOCIAL	$0.00	$0.00	$0.00	$0.00	$0.00	0.00
INGRESOS POR VENTAS DE BIENES	$150,000.00	$44,289.72	$194,289.72	$294,574.39	$294,574.39	144,574.39
TRANSFERENCIAS, ASIGNACIONES, SUBSIDIOS Y OTRA AYUDA	$67,232,017.00	$0.00	$67,232,017.00	$50,226,637.69	$50,226,637.69	-17,005,379.31

Universidad Tecnológica de Tehuacán
Estado de Puebla
Estado Analítico de Ingresos Presupuestales
Del 01/ene/2018 Al 30/sep/2018

Usr: Brenda
Rep: rptEstadoPresupuestoingresosRB_CP

Fecha y hora de Impresión: 05/oct/2018 03:42 p.m.

Rubros de los Ingresos	Ingreso					
	Estimado (1)	Ampliaciones / (Reducciones) (2)	Modificado (3=1+2)	Devengados (4)	Recaudado (5)	Diferencia (6=5-1)
Ingresos Derivados de Financiamiento						
INGRESOS DERIVADOS DE FINANCIAMIENTOS	$0.00	$0.00	$0.00	$0.00	$0.00	0.00
Total	**$67,382,017.00**	**$62,376.71**	**$67,444,393.71**	**$50,543,208.03**	**$50,543,208.03**	**-16,838,808.97**

FRANCISCO VALENCIA PONCE
RECTOR

ALEJANDRA CASTRO MARTÍNEZ
DIRECTORA DE ADMINISTRACIÓN Y FINANZAS

Universidad Tecnológica de Tehuacán
Estado de Puebla
Estado Analítico de Ingresos Presupuestales
Al 30/sep/2018

Usr: Brenda
Rep: rptEstadoPresupuestoIngresos

Fecha y hora de Impresión | 05/oct/2018 03:38 p.m.

	Fuente de Ingresos	Ley de Ingresos Estimada	Ampliaciones / (Reduciones)	Ley de Ingresos Modificada	Ingresos Devengados	Ingresos Recaudados	Devengado Por Recaudar	Avance de Recaudación (Recaudación / Estimación)
51	PRODUCTOS DE TIPO CORRIENTE	$0.00	$18,086.99	$18,086.99	$21,995.95	$21,995.95	$0.00	121.61 %
51-04	OTROS PRODUCTOS QUE GENERAN INGRESOS CORRI	$0.00	$18,086.99	$18,086.99	$21,995.95	$21,995.95	$0.00	121.61 %
	INGRESOS EXTRAORDINARIOS	$0.00	$18,086.99	$18,086.99	$21,995.95	$21,995.95	$0.00	121.61 %
	Inversión Fam 2009	$0.00	$535.09	$535.09	$1,676.46	$1,676.46	$0.00	313.30 %
	Inversión Ingresos Propios	$0.00	$17,551.90	$17,551.90	$20,319.49	$20,319.49	$0.00	115.76 %
71	INGRESOS POR VENTA DE BIENES Y SERVICIOS DE OI	$150,000.00	$44,289.72	$194,289.72	$294,574.39	$294,574.39	$0.00	151.61 %
71-02	INGRESOS POR VENTA DE BIENES Y SERVICIOS DE OI	$150,000.00	$44,289.72	$194,289.72	$294,574.39	$294,574.39	$0.00	151.61 %
	Ingresos por Venta de Servicios de Organismos Descentral	$150,000.00	$44,289.72	$194,289.72	$294,574.39	$294,574.39	$0.00	151.61 %
	FOTOCOPIADO	$33,000.00	$0.00	$33,000.00	$14,155.00	$14,155.00	$0.00	42.89 %
	CAFETERIA	$90,000.00	$0.00	$90,000.00	$30,000.36	$30,000.36	$0.00	33.33 %
	SERVICIOS TECNOLOGICOS	$27,000.00	$0.00	$27,000.00	$22,955.00	$22,955.00	$0.00	85.01 %
	CONGRESOS	$0.00	$0.00	$0.00	$147,900.00	$147,900.00	$0.00	0.00 %
	OTROS INGRESOS	$0.00	$44,289.72	$44,289.72	$79,564.03	$79,564.03	$0.00	179.64 %
91	TRANSFERENCIAS INTERNAS Y ASIGNACIONES DEL SE	$8,452,467.00	$0.00	$8,452,467.00	$4,017,170.97	$4,017,170.97	$0.00	47.52 %
	TRANSFERENCIAS A UT TEHUACAN	$8,452,467.00	$0.00	$8,452,467.00	$4,017,170.97	$4,017,170.97	$0.00	47.52 %
	Incripciones	$901,500.00	$0.00	$901,500.00	$0.00	$0.00	$0.00	0.00 %
	Colegiatura Cuatrimestral	$2,460,675.00	$0.00	$2,460,675.00	$2,614,152.82	$2,614,152.82	$0.00	106.23 %
	Examen de Ingresos	$1,125,000.00	$0.00	$1,125,000.00	$301,920.00	$301,920.00	$0.00	26.83 %
	Duplicado de Credencial	$45,000.00	$0.00	$45,000.00	$0.00	$0.00	$0.00	0.00 %
	Certificado de Estudios	$61,250.00	$0.00	$61,250.00	$0.00	$0.00	$0.00	0.00 %
	Tramites de Titulacion	$3,252,000.00	$0.00	$3,252,000.00	$854,698.15	$854,698.15	$0.00	26.28 %
	Kardex	$22,500.00	$0.00	$22,500.00	$0.00	$0.00	$0.00	0.00 %
	Constancias	$40,000.00	$0.00	$40,000.00	$0.00	$0.00	$0.00	0.00 %
	Otros	$199,542.00	$0.00	$199,542.00	$0.00	$0.00	$0.00	0.00 %
	Seguro de Vida	$345,000.00	$0.00	$345,000.00	$246,400.00	$246,400.00	$0.00	71.42 %
93	SUBSIDIOS Y SUBVENCIONES	$58,779,550.00	$0.00	$58,779,550.00	$46,209,466.72	$46,209,466.72	$0.00	78.61 %
	SUBSIDIO FEDERAL	$29,389,775.00	$0.00	$29,389,775.00	$23,183,927.00	$23,183,927.00	$0.00	78.88 %
	Servicios Personales	$28,194,344.00	-$287,785.68	$27,906,558.32	$20,741,617.73	$20,741,617.73	$0.00	74.32 %
	Materiales y Suministros	$72,200.00	$287,785.68	$359,985.68	$833,483.15	$833,483.15	$0.00	231.53 %
	Servicios Generales	$1,123,231.00	$0.00	$1,123,231.00	$1,608,826.12	$1,608,826.12	$0.00	143.23 %
	SUBSIDIO ESTATAL	$29,389,775.00	$0.00	$29,389,775.00	$23,025,539.72	$23,025,539.72	$0.00	78.34 %
	Servicios Personales	$28,194,344.00	$0.00	$28,194,344.00	$18,856,578.83	$18,856,578.83	$0.00	66.88 %
	Materiales y Suministros	$647,000.00	$0.00	$647,000.00	$377,574.15	$377,574.15	$0.00	58.35 %

Universidad Tecnológica de Tehuacán
Estado de Puebla
Estado Analítico de Ingresos Presupuestales
Al 30/sep/2018

Usr: Brenda
Rep: rptEstadoPresupuestoIngresos

Fecha y hora de Impresión | 05/oct/2018 03:38 p.m.

Fuente de Ingresos	Ley de Ingresos Estimada	Ampliaciones / (Reduciones)	Ley de Ingresos Modificada	Ingresos Devengados	Ingresos Recaudados	Devengado Por Recaudar	Avance de Recaudación (Recaudación / Estimación)
Servicios Generales	$548,431.00	$0.00	$548,431.00	$3,791,386.74	$3,791,386.74	$0.00	691.31 %
Total	$67,382,017.00	$62,376.71	$67,444,393.71	$50,543,208.03	$50,543,208.03	$0.00	74.94 %

FRANCISCO VALENCIA PONCE
RECTOR

ALEJANDRA CASTRO MARTINEZ
DIRECTORA DE ADMINISTRACIÓN Y FINANZAS

Universidad Tecnológica de Tehuacán
Estado de Puebla
Estado Analítico del Ejercicio Presupuesto de Egresos
Clasificación por Objeto del Gasto (Capitulo y Concepto)

Usr: Brenda
Rep: rptEstadoPresupuestoEgresos_CP_CTO

| Del 01/ene/2018 Al 30/sep/2018

Fecha y hora de Impresión | 05/oct/2018 03:45 p.m.

Concepto	Egresos					Subejercicio
	Aprobado 1	Ampliaciones / (Reducciones) 2	Modificado 3=(1+2)	Devengado 4	Pagado 5	6 = (3 - 4)
SERVICIOS PERSONALES	**$56,388,688.00**	**-$4,767,364.02**	**$51,621,323.98**	**$34,461,637.52**	**$33,777,774.22**	**$17,159,686.46**
REMUNERACIONES AL PERSONAL DE CARÁCTER PERMANEN	$39,241,512.98	-$6,659,558.90	$32,581,954.08	$24,195,293.81	$24,195,293.81	$8,386,660.27
REMUNERACIONES ADICIONALES Y ESPECIALES	$4,670,955.60	$2,657,317.98	$7,328,273.58	$1,233,709.02	$1,233,709.02	$6,094,564.56
SEGURIDAD SOCIAL	$9,561,587.26	-$2,190,424.41	$7,371,162.85	$5,520,723.25	$4,836,859.95	$1,850,439.60
OTRAS PRESTACIONES SOCIALES Y ECONÓMICAS	$2,914,632.16	$1,390,970.36	$4,305,602.52	$3,477,580.49	$3,477,580.49	$828,022.03
PAGO DE ESTÍMULOS A SERVIDORES PÚBLICOS	$0.00	$34,330.95	$34,330.95	$34,330.95	$34,330.95	$0.00
MATERIALES Y SUMINISTROS	**$2,451,902.00**	**$1,609,532.02**	**$4,061,434.02**	**$2,850,293.00**	**$2,797,305.15**	**$1,211,141.02**
MATERIALES DE ADMINISTRACIÓN, EMISIÓN DE DOCUMENT(	$963,503.00	$97,504.33	$1,061,007.33	$912,290.62	$908,302.77	$148,716.71
ALIMENTOS Y UTENSILIOS	$30,200.00	$537,045.43	$567,245.43	$310,951.20	$310,951.20	$256,294.23
MATERIAS PRIMAS Y MATERIALES DE PRODUCCIÓN Y COME	$18,000.00	-$5,401.00	$12,599.00	$12,599.00	$12,599.00	$0.00
MATERIALES Y ARTÍCULOS DE CONSTRUCCIÓN Y DE REPAR/	$43,000.00	$512,659.37	$555,659.37	$266,627.97	$266,627.97	$289,031.40
PRODUCTOS QUÍMICOS, FARMACÉUTICOS Y DE LABORATOR	$217,000.00	-$9,442.59	$207,557.41	$80,042.92	$80,042.92	$127,514.49
COMBUSTIBLES, LUBRICANTES Y ADITIVOS	$664,541.00	$140,011.48	$804,552.48	$612,046.08	$563,046.08	$192,506.40
VESTUARIO, BLANCOS, PRENDAS DE PROTECCIÓN Y ARTÍCU	$270,158.00	-$51,418.10	$218,739.90	$197,541.03	$197,541.03	$21,198.87
HERRAMIENTAS, REFACCIONES Y ACCESORIOS MENORES	$245,500.00	$388,573.10	$634,073.10	$458,194.18	$458,194.18	$175,878.92
SERVICIOS GENERALES	**$8,341,427.00**	**$8,871,774.08**	**$17,213,201.08**	**$12,591,158.51**	**$11,987,181.90**	**$4,622,042.57**
SERVICIOS BÁSICOS	$1,497,800.00	$733,563.71	$2,231,363.71	$1,383,143.59	$1,200,234.60	$848,220.12
SERVICIOS DE ARRENDAMIENTO	$232,481.00	$1,524,088.73	$1,756,569.73	$1,412,396.43	$1,412,396.43	$344,173.30
SERVICIOS PROFESIONALES, CIENTÍFICOS, TÉCNICOS Y OTF	$3,277,000.00	$135,318.95	$3,412,318.95	$2,613,744.03	$2,500,644.03	$798,574.92
SERVICIOS FINANCIEROS, BANCARIOS Y COMERCIALES	$117,838.00	$259,121.24	$376,959.24	$376,751.13	$376,609.03	$208.11
SERVICIOS DE INSTALACIÓN, REPARACIÓN, MANTENIMIENT(	$2,398,385.00	$1,805,371.81	$4,203,756.81	$2,782,508.23	$2,582,326.71	$1,421,248.58
SERVICIOS DE COMUNICACIÓN SOCIAL Y PUBLICIDAD	$100,200.00	$63,090.94	$163,290.94	$160,970.94	$160,970.94	$2,320.00
SERVICIOS DE TRASLADO Y VIÁTICOS	$258,500.00	$554,766.89	$813,266.89	$556,829.09	$556,829.09	$256,437.80

FRANCISCO VALENCIA PONCE
RECTOR

ALEJANDRA CASTRO MARTINEZ
DIRECTORA DE ADMINISTRACIÓN Y FINANZAS

Universidad Tecnológica de Tehuacán
Estado de Puebla
Estado Analítico del Ejercicio Presupuesto de Egresos
Clasificación por Objeto del Gasto (Capitulo y Concepto)

Usr: Brenda
Rep: rptEstadoPresupuestoEgresos_CP_CTO

| Del 01/ene/2018 Al 30/sep/2018

Fecha y hora de Impresión | 05/oct/2018 03:45 p.m.

Concepto	Egresos					Subejercicio
	Aprobado 1	Ampliaciones / (Reducciones) 2	Modificado 3=(1+2)	Devengado 4	Pagado 5	6 = (3 - 4)
SERVICIOS OFICIALES	$60,000.00	$462,867.27	$522,867.27	$344,762.08	$343,562.08	$178,105.19
OTROS SERVICIOS GENERALES	$399,223.00	$3,333,584.54	$3,732,807.54	$2,960,052.99	$2,853,608.99	$772,754.55
TRANSFERENCIAS, ASIGNACIONES, SUBSIDIOS Y O	**$200,000.00**	**$1,099,225.10**	**$1,299,225.10**	**$503,953.01**	**$503,953.01**	**$795,272.09**
SUBSIDIOS Y SUBVENCIONES	$0.00	$11.00	$11.00	$11.00	$11.00	$0.00
AYUDAS SOCIALES	$200,000.00	$1,099,214.10	$1,299,214.10	$503,942.01	$503,942.01	$795,272.09
BIENES MUEBLES, INMUEBLES E INTANGIBLES	**$0.00**	**$3,142,392.90**	**$3,142,392.90**	**$2,351,829.21**	**$2,351,829.21**	**$790,563.69**
MOBILIARIO Y EQUIPO DE ADMINISTRACIÓN	$0.00	$770,940.64	$770,940.64	$411,264.72	$411,264.72	$359,675.92
MOBILIARIO Y EQUIPO EDUCACIONAL Y RECREATIVO	$0.00	$39,839.04	$39,839.04	$39,839.04	$39,839.04	$0.00
EQUIPO E INSTRUMENTAL MÉDICO Y DE LABORATORIO	$0.00	$515,280.00	$515,280.00	$515,237.69	$515,237.69	$42.31
VEHÍCULOS Y EQUIPO DE TRANSPORTE	$0.00	$293,634.63	$293,634.63	$174,800.00	$174,800.00	$118,834.63
MAQUINARIA, OTROS EQUIPOS Y HERRAMIENTAS	$0.00	$561,909.20	$561,909.20	$249,898.37	$249,898.37	$312,010.83
ACTIVOS INTANGIBLES	$0.00	$960,789.39	$960,789.39	$960,789.39	$960,789.39	$0.00
Total del Gasto	**$67,382,017.00**	**$9,955,560.08**	**$77,337,577.08**	**$52,758,871.25**	**$51,418,043.49**	**$24,578,705.83**

FRANCISCO VALENCIA PONCE
RECTOR

ALEJANDRA CASTRO MARTINEZ
DIRECTORA DE ADMINISTRACIÓN Y FINANZAS

Universidad Tecnológica de Tehuacán
Estado de Puebla
Estado Analítico del Ejercicio Presupuesto de Egresos
Clasificación Económica (por Tipo de Gasto)

Usr: Brenda
Rep: rptEstadoPresupuestoEgresos_CL2

| Del 01/ene/2018 Al 30/sep/2018

Fecha y hora de Impresión | 05/oct/2018 03:46 p.m.

	Concepto	Egresos					Subejercicio
		Aprobado	Ampliaciones / (Reducciones)	Modificado	Devengado	Pagado	
1	Gasto Corriente	$67,382,017.00	$6,811,177.18	$74,193,194.18	$50,407,042.04	$49,066,214.28	$23,786,152.14
2	Gasto de Capital	$0.00	$3,144,382.90	$3,144,382.90	$2,351,829.21	$2,351,829.21	$792,553.69
	Total	$67,382,017.00	$9,955,560.08	$77,337,577.08	$52,758,871.25	$51,418,043.49	$24,578,705.83

FRANCISCO VALENCIA PONCE

RECTOR

ALEJANDRA CASTRO MARTINEZ

DIRECTORA DE ADMINISTRACIÓN Y FINANZAS

Universidad Tecnológica de Tehuacán
Estado de Puebla
Estado Analítico del Ejercicio Presupuesto de Egresos
Clasificación Administrativa
| Del 01/ene/2018 Al 30/sep/2018

Usr: Brenda
Rep: rptEstadoPresupuestoEgresos_UA3

Fecha y hora de Impresión | 05/oct/2018 03:47 p.m.

Concepto	Egresos					Subejercicio
	Aprobado 1	Ampliaciones / (Reducciones) 2	Modificado 3=(1+2)	Devengado 4	Pagado 5	6 = (3 - 4)
Sin Ramo/Dependencia						
RECTORIA	$67,382,017.00	-$38,086,201.35	$29,295,815.65	$6,878,420.19	$6,769,228.14	$22,417,395.46
VINCULACION	$0.00	$1,996,722.27	$1,996,722.27	$1,926,228.57	$1,886,167.73	$70,493.70
PLANEACIÒN Y EVALUACION	$0.00	$563,633.07	$563,633.07	$538,640.07	$528,502.15	$24,993.00
SERVICIOS ESCOLARES	$0.00	$3,523,058.35	$3,523,058.35	$3,437,575.74	$3,293,682.67	$85,482.61
ADMINISTRACION Y FINANZAS	$0.00	$13,130,726.44	$13,130,726.44	$12,542,917.46	$12,032,294.42	$587,808.98
PRENSA Y DIFUSION/ACTIVIDADES CULTURALES Y DEPC	$0.00	$2,910,630.55	$2,910,630.55	$2,882,162.72	$2,849,201.71	$28,467.83
MECATRONICA	$0.00	$2,806,131.06	$2,806,131.06	$2,775,790.45	$2,708,284.86	$30,340.61
PROCESOS ALIMENTARIOS	$0.00	$4,175,943.90	$4,175,943.90	$4,053,054.11	$3,978,205.36	$122,889.79
AGROBIOTECNOLOGIA/ASP	$0.00	$5,514,568.65	$5,514,568.65	$4,484,475.22	$4,394,463.65	$1,030,093.43
TECNOLOGIAS DE LA INFORMACION Y COMUNICACION	$0.00	$3,424,523.43	$3,424,523.43	$3,365,229.17	$3,304,007.52	$59,294.26
DESARROLLO DE NEGOCIOS	$0.00	$3,467,160.29	$3,467,160.29	$3,434,461.21	$3,358,355.85	$32,699.08
ENERGIAS RENOVABLES	$0.00	$1,462,436.11	$1,462,436.11	$1,407,281.25	$1,368,988.40	$55,154.86
PROCESOS INDUSTRIALES	$0.00	$5,066,227.31	$5,066,227.31	$5,032,635.09	$4,946,661.03	$33,592.22
Sin Ramo/Dependencia	**$67,382,017.00**	**$9,955,660.08**	**$77,337,677.08**	**$52,758,871.26**	**$51,418,043.49**	**$24,578,705.83**
Total Final	**$67,382,017.00**	**$9,955,660.08**	**$77,337,677.08**	**$52,758,871.26**	**$51,418,043.49**	**$24,578,705.83**

FRANCISCO VALENCIA PONCE
RECTOR

ALEJANDRA CASTRO MARTINEZ
DIRECTORA DE ADMINISTRACIÓN Y FINANZAS

Universidad Tecnológica de Tehuacán
Estado de Puebla
Estado Analítico del Ejercicio Presupuesto de Egresos
Clasificación Funcional (Finalidad y Función)

Usr: Brenda
Rep: rptEstadoPresupuestoEgresos_FN3

| Del 01/ene/2018 Al 30/sep/2018

Fecha y hora de Impresión | 05/oct/2018 03:48 p.m.

Concepto	Egresos					Subejercicio
	Aprobado 1	Ampliaciones / (Reducciones) 2	Modificado 3=(1+2)	Devengado 4	Pagado 5	6 = (3 - 4)
DESARROLLO SOCIAL	$67,382,017.00	$9,955,560.08	$77,337,577.08	$52,758,871.25	$51,418,043.49	$24,578,705.83
EDUCACIÓN	$67,382,017.00	$9,955,560.08	$77,337,577.08	$52,758,871.25	$51,418,043.49	$24,578,705.83
Gasto	**$67,382,017.00**	**$9,955,560.08**	**$77,337,577.08**	**$52,758,871.25**	**$51,418,043.49**	**$24,578,705.83**

FRANCISCO VALENCIA PONCE
RECTOR

ALEJANDRA CASTRO MARTINEZ
DIRECTORA DE ADMINISTRACIÓN Y FINANZAS

Universidad Tecnológica de Tehuacán
Estado de Puebla
Estado del Ejercicio del Presupuesto por Fuente de Financiamiento Al 30/sep/2018

Usr: Brenda
Rep: rptEstadoPresupuestoEgresos_FF

Fecha y hora de Impresión: 05/oct/2018 03:52 p.m.

14CAPD INGRESOS PROPIOS

Fuente de Financiemiento / Objeto del Gasto		Aprobado	Ampliaciones / (Reducciones)	Presupuesto Vigente	Comprometido	Presupuesto Disponible para Comprometer	Devengado	Comprometido No Devengado	Presupuesto Sin Devengar	Ejercido	Pagado	Cuentas por Pagar Deuda
2000	MATERIALES Y SUMINISTROS	$1,425,702.00	$295,584.51	$1,721,286.51	$1,129,315.11	$591,971.40	$1,123,415.11	$5,900.00	$597,871.40	$1,119,587.26	$1,119,587.26	$3,827.85
2100	MATERIALES DE ADMINISTRACIÓN, EMISIÓN DE DC	$733,003.00	-$143,267.96	$589,735.04	$559,754.34	$29,980.70	$553,854.34	$5,900.00	$35,880.70	$550,026.49	$550,026.49	$3,827.85
2110	Materiales, útiles y equipos menores de oficina	$300,003.00	-$79,363.03	$220,639.97	$220,639.97	$0.00	$220,639.97	$0.00	$0.00	$220,639.97	$220,639.97	$0.00
2111	Materiales, útiles y equipos menores de oficina	$300,003.00	-$79,363.03	$220,639.97	$220,639.97	$0.00	$220,639.97	$0.00	$0.00	$220,639.97	$220,639.97	$0.00
2120	Materiales y útiles de impresión y reproducción	$300,000.00	-$278,248.58	$21,751.42	$804.58	$20,946.84	$804.58	$0.00	$20,946.84	$804.58	$804.58	$0.00
2121	Materiales y útiles de impresión y reproducción	$300,000.00	-$278,248.58	$21,751.42	$804.58	$20,946.84	$804.58	$0.00	$20,946.84	$804.58	$804.58	$0.00
2140	Materiales, útiles y equipos menores de tecnologías de la	$108,000.00	-$22,227.52	$85,772.48	$85,772.48	$0.00	$85,772.48	$0.00	$0.00	$85,772.48	$85,772.48	$0.00
2141	Materiales, útiles y equipos menores de tecnologías de la	$108,000.00	-$22,227.52	$85,772.48	$85,772.48	$0.00	$85,772.48	$0.00	$0.00	$85,772.48	$85,772.48	$0.00
2150	Material impreso e información digital	$0.00	$5,900.00	$5,900.00	$5,900.00	$0.00	$0.00	$5,900.00	$5,900.00	$0.00	$0.00	$0.00
2151	Material impreso e información digital	$0.00	$5,900.00	$5,900.00	$5,900.00	$0.00	$0.00	$5,900.00	$5,900.00	$0.00	$0.00	$0.00
2160	Material de limpieza	$25,000.00	$64,343.31	$89,343.31	$89,270.05	$73.26	$89,270.05	$0.00	$73.26	$89,270.05	$89,270.05	$0.00
2161	Material de limpieza	$25,000.00	$64,343.31	$89,343.31	$89,270.05	$73.26	$89,270.05	$0.00	$73.26	$89,270.05	$89,270.05	$0.00
2170	Materiales y útiles de enseñanza	$0.00	$166,327.86	$166,327.86	$157,367.26	$8,960.60	$157,367.26	$0.00	$8,960.60	$153,539.41	$153,539.41	$3,827.85
2171	Materiales y útiles de enseñanza	$0.00	$166,327.86	$166,327.86	$157,367.26	$8,960.60	$157,367.26	$0.00	$8,960.60	$153,539.41	$153,539.41	$3,827.85
2200	ALIMENTOS Y UTENSILIOS	$0.00	$118,533.95	$118,533.95	$13,508.00	$105,025.95	$13,508.00	$0.00	$105,025.95	$13,508.00	$13,508.00	$0.00
2210	Productos alimenticios para personas	$0.00	$96,172.15	$96,172.15	$13,508.00	$82,664.15	$13,508.00	$0.00	$82,664.15	$13,508.00	$13,508.00	$0.00
2211	Productos alimenticios para personas	$0.00	$96,172.15	$96,172.15	$13,508.00	$82,664.15	$13,508.00	$0.00	$82,664.15	$13,508.00	$13,508.00	$0.00
2230	Utensilios para el servicio de alimentación	$0.00	$22,361.80	$22,361.80	$0.00	$22,361.80	$0.00	$0.00	$22,361.80	$0.00	$0.00	$0.00
2231	Utensilios para el servicio de alimentación	$0.00	$22,361.80	$22,361.80	$0.00	$22,361.80	$0.00	$0.00	$22,361.80	$0.00	$0.00	$0.00
2300	MATERIAS PRIMAS Y MATERIALES DE PRODUCCIÓ	$0.00	$12,500.00	$12,500.00	$12,500.00	$0.00	$12,500.00	$0.00	$0.00	$12,500.00	$12,500.00	$0.00
2310	Productos alimenticios, agropecuarios y forestales adqui	$0.00	$12,500.00	$12,500.00	$12,500.00	$0.00	$12,500.00	$0.00	$0.00	$12,500.00	$12,500.00	$0.00
2311	Productos alimenticios, agropecuarios y forestales adqui	$0.00	$12,500.00	$12,500.00	$12,500.00	$0.00	$12,500.00	$0.00	$0.00	$12,500.00	$12,500.00	$0.00
2400	MATERIALES Y ARTÍCULOS DE CONSTRUCCIÓN Y I	$0.00	$409,788.61	$409,788.61	$206,257.24	$203,531.37	$206,257.24	$0.00	$203,531.37	$206,257.24	$206,257.24	$0.00
2410	Productos minerales no metálicos	$0.00	$25,000.00	$25,000.00	$0.00	$25,000.00	$0.00	$0.00	$25,000.00	$0.00	$0.00	$0.00
2411	Productos minerales no metálicos	$0.00	$25,000.00	$25,000.00	$0.00	$25,000.00	$0.00	$0.00	$25,000.00	$0.00	$0.00	$0.00
2440	Madera y productos de madera	$0.00	$35,000.00	$35,000.00	$0.00	$35,000.00	$0.00	$0.00	$35,000.00	$0.00	$0.00	$0.00
2441	Madera y productos de madera	$0.00	$35,000.00	$35,000.00	$0.00	$35,000.00	$0.00	$0.00	$35,000.00	$0.00	$0.00	$0.00
2450	Vidrio y productos de vidrio	$0.00	$14,000.00	$14,000.00	$0.00	$14,000.00	$0.00	$0.00	$14,000.00	$0.00	$0.00	$0.00
2451	Vidrio y productos de vidrio	$0.00	$14,000.00	$14,000.00	$0.00	$14,000.00	$0.00	$0.00	$14,000.00	$0.00	$0.00	$0.00

Universidad Tecnológica de Tehuacán
Estado de Puebla
Estado del Ejercicio del Presupuesto por Fuente de Financiamiento Al 30/sep/2018

Usr: Brenda
Rep: rptEstadoPresupuestoEgresos_FF

Fecha y hora de impresión: 05/oct/2018 03:52 p.m.

Fuente de Financiemiento Objeto del Gasto		Aprobado	Ampliaciones / (Reducciones)	Presupuesto Vigente	Comprometido	Presupuesto Disponible para Comprometer	Devengado	Comprometido No Devengado	Presupuesto Sin Devengar	Ejercido	Pagado	Cuentas por Pagar Deuda
2460	Material eléctrico y electrónico	$0.00	$44,999.69	$44,999.69	$35,024.33	$9,975.36	$35,024.33	$0.00	$9,975.36	$35,024.33	$35,024.33	$0.00
2461	Material eléctrico y electrónico	$0.00	$44,999.69	$44,999.69	$35,024.33	$9,975.36	$35,024.33	$0.00	$9,975.36	$35,024.33	$35,024.33	$0.00
2470	Artículos metálicos para la construcción	$0.00	$50,000.00	$50,000.00	$0.00	$50,000.00	$0.00	$0.00	$50,000.00	$0.00	$0.00	$0.00
2471	Artículos metálicos para la construcción	$0.00	$50,000.00	$50,000.00	$0.00	$50,000.00	$0.00	$0.00	$50,000.00	$0.00	$0.00	$0.00
2480	Materiales complementarios	$0.00	$160,788.92	$160,788.92	$160,702.36	$86.56	$160,702.36	$0.00	$86.56	$160,702.36	$160,702.36	$0.00
2481	Materiales complementarios	$0.00	$160,788.92	$160,788.92	$160,702.36	$86.56	$160,702.36	$0.00	$86.56	$160,702.36	$160,702.36	$0.00
2490	Otros materiales y artículos de construcción y reparación	$0.00	$80,000.00	$80,000.00	$10,530.55	$69,469.45	$10,530.55	$0.00	$69,469.45	$10,530.55	$10,530.55	$0.00
2491	Otros materiales y artículos de construcción y reparación	$0.00	$80,000.00	$80,000.00	$10,530.55	$69,469.45	$10,530.55	$0.00	$69,469.45	$10,530.55	$10,530.55	$0.00
2500	PRODUCTOS QUÍMICOS, FARMACÉUTICOS Y DE LA	$28,000.00	$82,000.00	$110,000.00	$42,500.01	$67,499.99	$42,500.01	$0.00	$67,499.99	$42,500.01	$42,500.01	$0.00
2510	Productos químicos básicos	$0.00	$110,000.00	$110,000.00	$42,500.01	$67,499.99	$42,500.01	$0.00	$67,499.99	$42,500.01	$42,500.01	$0.00
2511	Productos químicos básicos	$0.00	$110,000.00	$110,000.00	$42,500.01	$67,499.99	$42,500.01	$0.00	$67,499.99	$42,500.01	$42,500.01	$0.00
2520	Fertilizantes, pesticidas y otros agroquímicos	$28,000.00	-$28,000.00	$0.00	$0.00	$0.00	$0.00	$0.00	$0.00	$0.00	$0.00	$0.00
2521	Fertilizantes, pesticidas y otros agroquímicos	$28,000.00	-$28,000.00	$0.00	$0.00	$0.00	$0.00	$0.00	$0.00	$0.00	$0.00	$0.00
2600	COMBUSTIBLES, LUBRICANTES Y ADITIVOS	$614,541.00	-$565,541.00	$49,000.00	$49,000.00	$0.00	$49,000.00	$0.00	$0.00	$49,000.00	$49,000.00	$0.00
2610	Combustibles, lubricantes y aditivos	$614,541.00	-$565,541.00	$49,000.00	$49,000.00	$0.00	$49,000.00	$0.00	$0.00	$49,000.00	$49,000.00	$0.00
2611	Combustibles	$598,581.00	-$549,581.00	$49,000.00	$49,000.00	$0.00	$49,000.00	$0.00	$0.00	$49,000.00	$49,000.00	$0.00
2612	Lubricantes y Aditivos	$15,960.00	-$15,960.00	$0.00	$0.00	$0.00	$0.00	$0.00	$0.00	$0.00	$0.00	$0.00
2700	VESTUARIO, BLANCOS, PRENDAS DE PROTECCIÓN	$50,158.00	$22,542.00	$72,700.00	$51,501.13	$21,198.87	$51,501.13	$0.00	$21,198.87	$51,501.13	$51,501.13	$0.00
2710	Vestuario y uniformes	$0.00	$21,000.00	$21,000.00	$0.00	$21,000.00	$0.00	$0.00	$21,000.00	$0.00	$0.00	$0.00
2711	Vestuario y uniformes	$0.00	$21,000.00	$21,000.00	$0.00	$21,000.00	$0.00	$0.00	$21,000.00	$0.00	$0.00	$0.00
2720	Prendas de seguridad y protección personal	$0.00	$200.00	$200.00	$188.01	$11.99	$188.01	$0.00	$11.99	$188.01	$188.01	$0.00
2721	Prendas de seguridad y protección personal	$0.00	$200.00	$200.00	$188.01	$11.99	$188.01	$0.00	$11.99	$188.01	$188.01	$0.00
2730	Artículos deportivos	$50,158.00	$1,342.00	$51,500.00	$51,313.12	$186.88	$51,313.12	$0.00	$186.88	$51,313.12	$51,313.12	$0.00
2731	Artículos deportivos	$50,158.00	$1,342.00	$51,500.00	$51,313.12	$186.88	$51,313.12	$0.00	$186.88	$51,313.12	$51,313.12	$0.00
2900	HERRAMIENTAS, REFACCIONES Y ACCESORIOS MI	$0.00	$359,028.91	$359,028.91	$194,294.39	$164,734.52	$194,294.39	$0.00	$164,734.52	$194,294.39	$194,294.39	$0.00
2910	Herramientas menores	$0.00	$57,390.71	$57,390.71	$57,390.71	$0.00	$57,390.71	$0.00	$0.00	$57,390.71	$57,390.71	$0.00
2911	Herramientas menores	$0.00	$57,390.71	$57,390.71	$57,390.71	$0.00	$57,390.71	$0.00	$0.00	$57,390.71	$57,390.71	$0.00
2940	Refacciones y accesorios menores de equipo de cómput	$0.00	$150,000.00	$150,000.00	$74,149.49	$75,850.51	$74,149.49	$0.00	$75,850.51	$74,149.49	$74,149.49	$0.00
2941	Refacciones y accesorios menores de equipo de cómput	$0.00	$150,000.00	$150,000.00	$74,149.49	$75,850.51	$74,149.49	$0.00	$75,850.51	$74,149.49	$74,149.49	$0.00
2960	Refacciones y accesorios menores de equipo de transpo	$0.00	$151,638.20	$151,638.20	$62,754.19	$88,884.01	$62,754.19	$0.00	$88,884.01	$62,754.19	$62,754.19	$0.00
2961	Refacciones y accesorios menores de equipo de transpo	$0.00	$151,638.20	$151,638.20	$62,754.19	$88,884.01	$62,754.19	$0.00	$88,884.01	$62,754.19	$62,754.19	$0.00

Universidad Tecnológica de Tehuacán
Estado de Puebla
Estado del Ejercicio del Presupuesto por Fuente de Financiamiento Al 30/sep/2018

Usr: Brenda
Rep: rptEstadoPresupuestoEgresos_FF

Fecha y hora de Impresión: 05/oct/2018 03:52 p.m.

Fuente de Financiemiento Objeto del Gasto		Aprobado	Ampliaciones / (Reducciones)	Presupuesto Vigente	Comprometido	Presupuesto Disponible para Comprometer	Devengado	Comprometido No Devengado	Presupuesto Sin Devengar	Ejercido	Pagado	Cuentas por Pagar Deuda
3000	SERVICIOS GENERALES	$6,976,765.00	-$1,082,477....	$5,894,287.12	$3,450,343.59	$2,443,943.53	$3,327,713.59	$122,630.00	$2,566,573.53	$3,144,804.60	$3,144,804.60	$182,908.99
3100	SERVICIOS BÁSICOS	$1,240,800.00	$162,020.84	$1,402,820.84	$658,550.72	$744,270.12	$656,810.72	$1,740.00	$746,010.12	$473,901.73	$473,901.73	$182,908.99
3110	Energía eléctrica	$840,000.00	-$145,722.00	$694,278.00	$483,009.00	$211,269.00	$483,009.00	$0.00	$211,269.00	$339,811.00	$339,811.00	$143,198.00
3111	Energía eléctrica	$840,000.00	-$145,722.00	$694,278.00	$483,009.00	$211,269.00	$483,009.00	$0.00	$211,269.00	$339,811.00	$339,811.00	$143,198.00
3120	Gas	$16,000.00	-$16,000.00	$0.00	$0.00	$0.00	$0.00	$0.00	$0.00	$0.00	$0.00	$0.00
3121	Gas	$16,000.00	-$16,000.00	$0.00	$0.00	$0.00	$0.00	$0.00	$0.00	$0.00	$0.00	$0.00
3130	Agua	$0.00	$350,000.00	$350,000.00	$0.00	$350,000.00	$0.00	$0.00	$350,000.00	$0.00	$0.00	$0.00
3131	Agua	$0.00	$350,000.00	$350,000.00	$0.00	$350,000.00	$0.00	$0.00	$350,000.00	$0.00	$0.00	$0.00
3140	Telefonía tradicional	$72,000.00	-$17,372.67	$54,627.33	$35,752.32	$18,875.01	$35,752.32	$0.00	$18,875.01	$29,813.33	$29,813.33	$5,938.99
3141	Telefonía tradicional	$72,000.00	-$17,372.67	$54,627.33	$35,752.32	$18,875.01	$35,752.32	$0.00	$18,875.01	$29,813.33	$29,813.33	$5,938.99
3150	Telefonía celular	$12,800.00	-$2,404.00	$10,396.00	$6,227.00	$4,169.00	$6,227.00	$0.00	$4,169.00	$3,195.00	$3,195.00	$3,032.00
3151	Telefonía celular	$12,800.00	-$2,404.00	$10,396.00	$6,227.00	$4,169.00	$6,227.00	$0.00	$4,169.00	$3,195.00	$3,195.00	$3,032.00
3170	Servicios de acceso de internet, redes y procesamiento c	$300,000.00	-$6,480.49	$293,519.51	$133,562.40	$159,957.11	$131,822.40	$1,740.00	$161,697.11	$101,082.40	$101,082.40	$30,740.00
3171	Servicios de acceso de Internet, redes y procesamiento c	$300,000.00	-$6,480.49	$293,519.51	$133,562.40	$159,957.11	$131,822.40	$1,740.00	$161,697.11	$101,082.40	$101,082.40	$30,740.00
3200	SERVICIOS DE ARRENDAMIENTO	$129,750.00	$201,428.94	$331,178.94	$100,791.09	$230,387.85	$100,791.09	$0.00	$230,387.85	$100,791.09	$100,791.09	$0.00
3230	Arrendamiento de mobiliario y equipo de administración,	$0.00	$103,661.65	$103,661.65	$67,148.85	$36,512.80	$67,148.85	$0.00	$36,512.80	$67,148.85	$67,148.85	$0.00
3231	Arrendamiento de mobiliario y equipo de administración,	$0.00	$103,661.65	$103,661.65	$67,148.85	$36,512.80	$67,148.85	$0.00	$36,512.80	$67,148.85	$67,148.85	$0.00
3250	Arrendamiento de equipo de transporte	$129,750.00	-$129,750.00	$0.00	$0.00	$0.00	$0.00	$0.00	$0.00	$0.00	$0.00	$0.00
3251	Arrendamiento de equipo de transporte	$129,750.00	-$129,750.00	$0.00	$0.00	$0.00	$0.00	$0.00	$0.00	$0.00	$0.00	$0.00
3270	Arrendamiento de activos intangibles	$0.00	$218,882.27	$218,882.27	$25,013.63	$193,868.64	$25,013.63	$0.00	$193,868.64	$25,013.63	$25,013.63	$0.00
3271	Arrendamiento de activos intangibles	$0.00	$218,882.27	$218,882.27	$25,013.63	$193,868.64	$25,013.63	$0.00	$193,868.64	$25,013.63	$25,013.63	$0.00
3290	Otros arrendamientos	$0.00	$8,635.02	$8,635.02	$8,628.61	$6.41	$8,628.61	$0.00	$6.41	$8,628.61	$8,628.61	$0.00
3291	Otros arrendamientos	$0.00	$8,635.02	$8,635.02	$8,628.61	$6.41	$8,628.61	$0.00	$6.41	$8,628.61	$8,628.61	$0.00
3300	SERVICIOS PROFESIONALES, CIENTÍFICOS, TÉCNI(	$3,000,000.00	-$835,008.90	$2,164,991.10	$1,605,319.94	$559,671.16	$1,484,429.94	$120,890.00	$680,561.16	$1,484,429.94	$1,484,429.94	$0.00
3310	Servicios legales, de contabilidad, auditoría y relacionadc	$200,000.00	-$200,000.00	$0.00	$0.00	$0.00	$0.00	$0.00	$0.00	$0.00	$0.00	$0.00
3311	Servicios legales, de contabilidad, auditoría y relacionadc	$200,000.00	-$200,000.00	$0.00	$0.00	$0.00	$0.00	$0.00	$0.00	$0.00	$0.00	$0.00
3330	Servicios de consultoría administrativa, procesos, técnica	$0.00	$200,000.00	$200,000.00	$17,064.00	$182,936.00	$17,064.00	$0.00	$182,936.00	$17,064.00	$17,064.00	$0.00
3331	Servicios de consultoría administrativa, procesos, técnica	$0.00	$200,000.00	$200,000.00	$17,064.00	$182,936.00	$17,064.00	$0.00	$182,936.00	$17,064.00	$17,064.00	$0.00
3340	Servicios de capacitación	$800,000.00	-$345,000.00	$455,000.00	$390,480.00	$64,520.00	$390,480.00	$0.00	$64,520.00	$390,480.00	$390,480.00	$0.00
3341	Servicios de capacitación	$800,000.00	-$345,000.00	$455,000.00	$390,480.00	$64,520.00	$390,480.00	$0.00	$64,520.00	$390,480.00	$390,480.00	$0.00
3350	Servicios de investigación científica y desarrollo	$200,000.00	-$20,409.53	$179,590.47	$0.00	$179,590.47	$0.00	$0.00	$179,590.47	$0.00	$0.00	$0.00

Universidad Tecnológica de Tehuacán
Estado de Puebla
Estado del Ejercicio del Presupuesto por Fuente de Financiamiento Al 30/sep/2018

Usr: Brenda
Rep: rplEstadoPresupuestoEgresos_FF

Fecha y hora de Impresión | 05/oct/2018 03:52 p.m.

Fuente de Financiemiento Objeto del Gasto		Aprobado	Ampliaciones / (Reducciones)	Presupuesto Vigente	Comprometido	Presupuesto Disponible para Comprometer	Devengado	Comprometido No Devengado	Presupuesto Sin Devengar	Ejercido	Pagado	Cuentas por Pagar Deuda
3351	Servicios de investigación científica y desarrollo	$200,000.00	-$20,409.53	$179,590.47	$0.00	$179,590.47	$0.00	$0.00	$179,590.47	$0.00	$0.00	$0.00
3360	Servicios de apoyo administrativo, fotocopiado e impresic	$0.00	$7,540.91	$7,540.91	$5,430.66	$2,110.25	$5,430.66	$0.00	$2,110.25	$5,430.66	$5,430.66	$0.00
3361	Servicios de apoyo administrativo, fotocopiado e impresic	$0.00	$7,540.91	$7,540.91	$5,430.66	$2,110.25	$5,430.66	$0.00	$2,110.25	$5,430.66	$5,430.66	$0.00
3380	Servicios de vigilancia	$1,800,000.00	-$477,140.28	$1,322,859.72	$1,192,345.28	$130,514.44	$1,071,455.28	$120,890.00	$251,404.44	$1,071,455.28	$1,071,455.28	$0.00
3381	Servicios de vigilancia	$1,800,000.00	-$477,140.28	$1,322,859.72	$1,192,345.28	$130,514.44	$1,071,455.28	$120,890.00	$251,404.44	$1,071,455.28	$1,071,455.28	$0.00
3400	SERVICIOS FINANCIEROS, BANCARIOS Y COMERCI	$117,107.00	-$67,964.90	$49,142.10	$49,069.46	$72.64	$49,069.46	$0.00	$72.64	$49,069.46	$49,069.46	$0.00
3450	Seguro de bienes patrimoniales	$115,107.00	-$66,107.00	$49,000.00	$48,927.36	$72.64	$48,927.36	$0.00	$72.64	$48,927.36	$48,927.36	$0.00
3451	Seguro de bienes patrimoniales	$115,107.00	-$66,107.00	$49,000.00	$48,927.36	$72.64	$48,927.36	$0.00	$72.64	$48,927.36	$48,927.36	$0.00
3480	Comisiones por ventas	$2,000.00	-$1,857.90	$142.10	$142.10	$0.00	$142.10	$0.00	$0.00	$142.10	$142.10	$0.00
3481	Comisiones por ventas	$2,000.00	-$1,857.90	$142.10	$142.10	$0.00	$142.10	$0.00	$0.00	$142.10	$142.10	$0.00
3500	SERVICIOS DE INSTALACIÓN, REPARACIÓN, MANTI	$2,114,885.00	-$608,052.39	$1,506,832.61	$822,307.22	$684,525.39	$822,307.22	$0.00	$684,525.39	$822,307.22	$822,307.22	$0.00
3510	Conservación y mantenimiento menor de inmuebles	$484,885.00	-$89,441.00	$395,444.00	$256,244.00	$139,200.00	$256,244.00	$0.00	$139,200.00	$256,244.00	$256,244.00	$0.00
3511	Conservación y mantenimiento menor de inmuebles	$484,885.00	-$89,441.00	$395,444.00	$256,244.00	$139,200.00	$256,244.00	$0.00	$139,200.00	$256,244.00	$256,244.00	$0.00
3530	Instalación, reparación y mantenimiento de equipo de có	$0.00	$300,000.00	$300,000.00	$267,421.37	$32,578.63	$267,421.37	$0.00	$32,578.63	$267,421.37	$267,421.37	$0.00
3531	Instalación, reparación y mantenimiento de equipo de có	$0.00	$300,000.00	$300,000.00	$267,421.37	$32,578.63	$267,421.37	$0.00	$32,578.63	$267,421.37	$267,421.37	$0.00
3540	Instalación, reparación y mantenimiento de equipo e inst	$0.00	$246,403.46	$246,403.46	$22,500.06	$223,903.40	$22,500.06	$0.00	$223,903.40	$22,500.06	$22,500.06	$0.00
3541	Instalación, reparación y mantenimiento de equipo e inst	$0.00	$246,403.46	$246,403.46	$22,500.06	$223,903.40	$22,500.06	$0.00	$223,903.40	$22,500.06	$22,500.06	$0.00
3550	Reparación y mantenimiento de equipo de transporte	$0.00	$150,000.00	$150,000.00	$5,861.79	$144,138.21	$5,861.79	$0.00	$144,138.21	$5,861.79	$5,861.79	$0.00
3551	Reparación y mantenimiento de equipo de transporte	$0.00	$150,000.00	$150,000.00	$5,861.79	$144,138.21	$5,861.79	$0.00	$144,138.21	$5,861.79	$5,861.79	$0.00
3570	Instalación, reparación y mantenimiento de maquinaria, c	$0.00	$144,705.15	$144,705.15	$0.00	$144,705.15	$0.00	$0.00	$144,705.15	$0.00	$0.00	$0.00
3571	Instalación, reparación y mantenimiento de maquinaria, c	$0.00	$144,705.15	$144,705.15	$0.00	$144,705.15	$0.00	$0.00	$144,705.15	$0.00	$0.00	$0.00
3580	Servicios de limpieza y manejo de desechos	$720,000.00	-$580,800.00	$139,200.00	$139,200.00	$0.00	$139,200.00	$0.00	$0.00	$139,200.00	$139,200.00	$0.00
3581	Servicios de limpieza y manejo de desechos	$720,000.00	-$580,800.00	$139,200.00	$139,200.00	$0.00	$139,200.00	$0.00	$0.00	$139,200.00	$139,200.00	$0.00
3590	Servicios de jardinería y fumigación	$910,000.00	-$778,920.00	$131,080.00	$131,080.00	$0.00	$131,080.00	$0.00	$0.00	$131,080.00	$131,080.00	$0.00
3591	Servicios de jardinería y fumigación	$910,000.00	-$778,920.00	$131,080.00	$131,080.00	$0.00	$131,080.00	$0.00	$0.00	$131,080.00	$131,080.00	$0.00
3800	SERVICIOS OFICIALES	$0.00	$34,000.00	$34,000.00	$30,088.00	$3,912.00	$30,088.00	$0.00	$3,912.00	$30,088.00	$30,088.00	$0.00
3830	Congresos y convenciones	$0.00	$34,000.00	$34,000.00	$30,088.00	$3,912.00	$30,088.00	$0.00	$3,912.00	$30,088.00	$30,088.00	$0.00
3831	Congresos y convenciones	$0.00	$34,000.00	$34,000.00	$30,088.00	$3,912.00	$30,088.00	$0.00	$3,912.00	$30,088.00	$30,088.00	$0.00
3900	OTROS SERVICIOS GENERALES	$374,223.00	$31,098.53	$405,321.53	$184,217.16	$221,104.37	$184,217.16	$0.00	$221,104.37	$184,217.16	$184,217.16	$0.00
3920	Impuestos y derechos	$224,223.00	$45,337.00	$269,560.00	$102,900.00	$166,660.00	$102,900.00	$0.00	$166,660.00	$102,900.00	$102,900.00	$0.00
3921	Impuestos y derechos	$224,223.00	$45,337.00	$269,560.00	$102,900.00	$166,660.00	$102,900.00	$0.00	$166,660.00	$102,900.00	$102,900.00	$0.00

Fuente de Financiemiento Objeto del Gasto		Aprobado	Ampliaciones / (Reducciones)	Presupuesto Vigente	Comprometido	Presupuesto Disponible para Comprometer	Devengado	Comprometido No Devengado	Presupuesto Sin Devengar	Ejercido	Pagado	Cuentas por Pagar Deuda
3990	Otros servicios generales	$150,000.00	-$14,238.47	$135,761.53	$81,317.16	$54,444.37	$81,317.16	$0.00	$54,444.37	$81,317.16	$81,317.16	$0.00
3991	Otros servicios generales	$150,000.00	-$14,238.47	$135,761.53	$81,317.16	$54,444.37	$81,317.16	$0.00	$54,444.37	$81,317.16	$81,317.16	$0.00
4000	TRANSFERENCIAS, ASIGNACIONES, SUBSID	$200,000.00	$346,979.10	$546,979.10	$179,942.01	$367,037.09	$179,942.01	$0.00	$367,037.09	$179,942.01	$179,942.01	$0.00
4400	AYUDAS SOCIALES	$200,000.00	$346,979.10	$546,979.10	$179,942.01	$367,037.09	$179,942.01	$0.00	$367,037.09	$179,942.01	$179,942.01	$0.00
4410	Ayudas sociales a personas	$0.00	$6,979.10	$6,979.10	$6,979.10	$0.00	$6,979.10	$0.00	$0.00	$6,979.10	$6,979.10	$0.00
4411	Ayudas sociales a personas	$0.00	$6,979.10	$6,979.10	$6,979.10	$0.00	$6,979.10	$0.00	$0.00	$6,979.10	$6,979.10	$0.00
4420	Becas y otras ayudas para programas de capacitación	$200,000.00	$0.00	$200,000.00	$6,000.00	$194,000.00	$6,000.00	$0.00	$194,000.00	$6,000.00	$6,000.00	$0.00
4421	Becas y otras ayudas para programas de capacitación	$200,000.00	$0.00	$200,000.00	$6,000.00	$194,000.00	$6,000.00	$0.00	$194,000.00	$6,000.00	$6,000.00	$0.00
4440	Ayudas sociales a actividades científicas o académicas	$0.00	$340,000.00	$340,000.00	$166,962.91	$173,037.09	$166,962.91	$0.00	$173,037.09	$166,962.91	$166,962.91	$0.00
4441	Ayudas sociales a actividades científicas o académicas	$0.00	$340,000.00	$340,000.00	$166,962.91	$173,037.09	$166,962.91	$0.00	$173,037.09	$166,962.91	$166,962.91	$0.00
5000	BIENES MUEBLES, INMUEBLES E INTANGIBL	$0.00	$289,882.27	$289,882.27	$289,882.27	$0.00	$289,882.27	$0.00	$0.00	$289,882.27	$289,882.27	$0.00
5100	MOBILIARIO Y EQUIPO DE ADMINISTRACIÓN	$0.00	$289,882.27	$289,882.27	$289,882.27	$0.00	$289,882.27	$0.00	$0.00	$289,882.27	$289,882.27	$0.00
5150	Equipo de cómputo y de tecnología de la información	$0.00	$289,882.27	$289,882.27	$289,882.27	$0.00	$289,882.27	$0.00	$0.00	$289,882.27	$289,882.27	$0.00
5151	Equipo de cómputo y de tecnología de la información	$0.00	$289,882.27	$289,882.27	$289,882.27	$0.00	$289,882.27	$0.00	$0.00	$289,882.27	$289,882.27	$0.00
	INGRESOS PROPIOS	**$8,602,467.00**	-$150,032.00	**$8,452,435.00**	**$5,049,482.98**	**$3,402,952.02**	**$4,920,952.98**	**$128,530.00**	**$3,531,482.02**	**$4,734,216.14**	**$4,734,216.14**	**$186,736.84**
	14CASP CONGRESO ASP											
2000	MATERIALES Y SUMINISTROS	$0.00	$406,500.00	$406,500.00	$0.00	$406,500.00	$0.00	$0.00	$406,500.00	$0.00	$0.00	$0.00
2100	MATERIALES DE ADMINISTRACIÓN, EMISIÓN DE DC	$0.00	$101,000.00	$101,000.00	$0.00	$101,000.00	$0.00	$0.00	$101,000.00	$0.00	$0.00	$0.00
2110	Materiales, útiles y equipos menores de oficina	$0.00	$95,000.00	$95,000.00	$0.00	$95,000.00	$0.00	$0.00	$95,000.00	$0.00	$0.00	$0.00
2111	Materiales, útiles y equipos menores de oficina	$0.00	$95,000.00	$95,000.00	$0.00	$95,000.00	$0.00	$0.00	$95,000.00	$0.00	$0.00	$0.00
2150	Material impreso e información digital	$0.00	$3,000.00	$3,000.00	$0.00	$3,000.00	$0.00	$0.00	$3,000.00	$0.00	$0.00	$0.00
2151	Material impreso e información digital	$0.00	$3,000.00	$3,000.00	$0.00	$3,000.00	$0.00	$0.00	$3,000.00	$0.00	$0.00	$0.00
2170	Materiales y útiles de enseñanza	$0.00	$3,000.00	$3,000.00	$0.00	$3,000.00	$0.00	$0.00	$3,000.00	$0.00	$0.00	$0.00
2171	Materiales y útiles de enseñanza	$0.00	$3,000.00	$3,000.00	$0.00	$3,000.00	$0.00	$0.00	$3,000.00	$0.00	$0.00	$0.00
2200	ALIMENTOS Y UTENSILIOS	$0.00	$80,000.00	$80,000.00	$0.00	$80,000.00	$0.00	$0.00	$80,000.00	$0.00	$0.00	$0.00
2210	Productos alimenticios para personas	$0.00	$80,000.00	$80,000.00	$0.00	$80,000.00	$0.00	$0.00	$80,000.00	$0.00	$0.00	$0.00
2211	Productos alimenticios para personas	$0.00	$80,000.00	$80,000.00	$0.00	$80,000.00	$0.00	$0.00	$80,000.00	$0.00	$0.00	$0.00
2400	MATERIALES Y ARTÍCULOS DE CONSTRUCCIÓN Y I	$0.00	$85,500.00	$85,500.00	$0.00	$85,500.00	$0.00	$0.00	$85,500.00	$0.00	$0.00	$0.00
2440	Madera y productos de madera	$0.00	$1,950.00	$1,950.00	$0.00	$1,950.00	$0.00	$0.00	$1,950.00	$0.00	$0.00	$0.00
2441	Madera y productos de madera	$0.00	$1,950.00	$1,950.00	$0.00	$1,950.00	$0.00	$0.00	$1,950.00	$0.00	$0.00	$0.00

Fuente de Financiemiento Objeto del Gasto		Aprobado	Ampliaciones / (Reducciones)	Presupuesto Vigente	Comprometido	Presupuesto Disponible para Comprometer	Devengado	Comprometido No Devengado	Presupuesto Sin Devengar	Ejercido	Pagado	Cuentas por Pagar Deuda
2460	Material eléctrico y electrónico	$0.00	$20,000.00	$20,000.00	$0.00	$20,000.00	$0.00	$0.00	$20,000.00	$0.00	$0.00	$0.00
2461	Material eléctrico y electrónico	$0.00	$20,000.00	$20,000.00	$0.00	$20,000.00	$0.00	$0.00	$20,000.00	$0.00	$0.00	$0.00
2480	Materiales complementarios	$0.00	$63,550.00	$63,550.00	$0.00	$63,550.00	$0.00	$0.00	$63,550.00	$0.00	$0.00	$0.00
2481	Materiales complementarios	$0.00	$63,550.00	$63,550.00	$0.00	$63,550.00	$0.00	$0.00	$63,550.00	$0.00	$0.00	$0.00
2500	PRODUCTOS QUÍMICOS, FARMACÉUTICOS Y DE LA	$0.00	$60,000.00	$60,000.00	$0.00	$60,000.00	$0.00	$0.00	$60,000.00	$0.00	$0.00	$0.00
2510	Productos químicos básicos	$0.00	$60,000.00	$60,000.00	$0.00	$60,000.00	$0.00	$0.00	$60,000.00	$0.00	$0.00	$0.00
2511	Productos químicos básicos	$0.00	$60,000.00	$60,000.00	$0.00	$60,000.00	$0.00	$0.00	$60,000.00	$0.00	$0.00	$0.00
2600	COMBUSTIBLES, LUBRICANTES Y ADITIVOS	$0.00	$80,000.00	$80,000.00	$0.00	$80,000.00	$0.00	$0.00	$80,000.00	$0.00	$0.00	$0.00
2610	Combustibles, lubricantes y aditivos	$0.00	$80,000.00	$80,000.00	$0.00	$80,000.00	$0.00	$0.00	$80,000.00	$0.00	$0.00	$0.00
2611	Combustibles	$0.00	$80,000.00	$80,000.00	$0.00	$80,000.00	$0.00	$0.00	$80,000.00	$0.00	$0.00	$0.00
3000	SERVICIOS GENERALES	$0.00	$209,364.57	$209,364.57	$11,761.00	$197,603.57	$11,761.00	$0.00	$197,603.57	$10,561.00	$10,561.00	$1,200.00
3200	SERVICIOS DE ARRENDAMIENTO	$0.00	$110,864.57	$110,864.57	$0.00	$110,864.57	$0.00	$0.00	$110,864.57	$0.00	$0.00	$0.00
3290	Otros arrendamientos	$0.00	$110,864.57	$110,864.57	$0.00	$110,864.57	$0.00	$0.00	$110,864.57	$0.00	$0.00	$0.00
3291	Otros arrendamientos	$0.00	$110,864.57	$110,864.57	$0.00	$110,864.57	$0.00	$0.00	$110,864.57	$0.00	$0.00	$0.00
3800	SERVICIOS OFICIALES	$0.00	$98,500.00	$98,500.00	$11,761.00	$86,739.00	$11,761.00	$0.00	$86,739.00	$10,561.00	$10,561.00	$1,200.00
3830	Congresos y convenciones	$0.00	$98,500.00	$98,500.00	$11,761.00	$86,739.00	$11,761.00	$0.00	$86,739.00	$10,561.00	$10,561.00	$1,200.00
3831	Congresos y convenciones	$0.00	$98,500.00	$98,500.00	$11,761.00	$86,739.00	$11,761.00	$0.00	$86,739.00	$10,561.00	$10,561.00	$1,200.00
4000	TRANSFERENCIAS, ASIGNACIONES, SUBSID	$0.00	$399,800.00	$399,800.00	$0.00	$399,800.00	$0.00	$0.00	$399,800.00	$0.00	$0.00	$0.00
4400	AYUDAS SOCIALES	$0.00	$399,800.00	$399,800.00	$0.00	$399,800.00	$0.00	$0.00	$399,800.00	$0.00	$0.00	$0.00
4440	Ayudas sociales a actividades científicas o académicas	$0.00	$399,800.00	$399,800.00	$0.00	$399,800.00	$0.00	$0.00	$399,800.00	$0.00	$0.00	$0.00
4441	Ayudas sociales a actividades científicas o académicas	$0.00	$399,800.00	$399,800.00	$0.00	$399,800.00	$0.00	$0.00	$399,800.00	$0.00	$0.00	$0.00
	CONGRESO ASP	$0.00	$1,015,664.57	$1,015,664.57	$11,761.00	$1,003,903.57	$11,761.00	$0.00	$1,003,903.57	$10,561.00	$10,561.00	$1,200.00
	14INGP INGRESOS PROPIOS											
3000	SERVICIOS GENERALES	$0.00	$124,931.85	$124,931.85	$52,727.66	$72,204.19	$52,727.66	$0.00	$72,204.19	$52,727.66	$52,727.66	$0.00
3300	SERVICIOS PROFESIONALES, CIENTÍFICOS, TÉCNI	$0.00	$13,796.42	$13,796.42	$13,796.42	$0.00	$13,796.42	$0.00	$0.00	$13,796.42	$13,796.42	$0.00
3330	Servicios de consultoría administrativa, procesos, técnica	$0.00	$13,796.42	$13,796.42	$13,796.42	$0.00	$13,796.42	$0.00	$0.00	$13,796.42	$13,796.42	$0.00
3331	Servicios de consultoría administrativa, procesos, técnica	$0.00	$13,796.42	$13,796.42	$13,796.42	$0.00	$13,796.42	$0.00	$0.00	$13,796.42	$13,796.42	$0.00
3800	SERVICIOS OFICIALES	$0.00	$111,135.43	$111,135.43	$38,931.24	$72,204.19	$38,931.24	$0.00	$72,204.19	$38,931.24	$38,931.24	$0.00
3830	Congresos y convenciones	$0.00	$111,135.43	$111,135.43	$38,931.24	$72,204.19	$38,931.24	$0.00	$72,204.19	$38,931.24	$38,931.24	$0.00
3831	Congresos y convenciones	$0.00	$111,135.43	$111,135.43	$38,931.24	$72,204.19	$38,931.24	$0.00	$72,204.19	$38,931.24	$38,931.24	$0.00

Universidad Tecnológica de Tehuacán
Estado de Puebla
Estado del Ejercicio del Presupuesto por Fuente de Financiamiento Al 30/sep/2018

Usr: Brenda
Rep: rptEstadoPresupuestoEgresos_FF

Fecha y hora de Impresión: 05/oct/2018 03:52 p.m.

Fuente de Financiemiento / Objeto del Gasto		Aprobado	Ampliaciones / (Reducciones)	Presupuesto Vigente	Comprometido	Presupuesto Disponible para Comprometer	Devengado	Comprometido No Devengado	Presupuesto Sin Devengar	Ejercido	Pagado	Cuentas por Pagar Deuda
	INGRESOS PROPIOS	$0.00	$124,931.85	$124,931.85	$52,727.66	$72,204.19	$52,727.66	$0.00	$72,204.19	$52,727.66	$52,727.66	$0.00
	14RCAD REMANENTE CAP DE DERECHOS											
3000	SERVICIOS GENERALES	$0.00	$3,439,475.54	$3,439,475.54	$3,007,719.56	$431,755.98	$3,007,719.56	$0.00	$431,755.98	$2,894,619.56	$2,894,619.56	$113,100.00
3100	SERVICIOS BÁSICOS	$0.00	$93,911.00	$93,911.00	$0.00	$93,911.00	$0.00	$0.00	$93,911.00	$0.00	$0.00	$0.00
3110	Energía eléctrica	$0.00	$93,911.00	$93,911.00	$0.00	$93,911.00	$0.00	$0.00	$93,911.00	$0.00	$0.00	$0.00
3111	Energía eléctrica	$0.00	$93,911.00	$93,911.00	$0.00	$93,911.00	$0.00	$0.00	$93,911.00	$0.00	$0.00	$0.00
3200	SERVICIOS DE ARRENDAMIENTO	$0.00	$879,866.16	$879,866.16	$879,866.16	$0.00	$879,866.16	$0.00	$0.00	$879,866.16	$879,866.16	$0.00
3270	Arrendamiento de activos intangibles	$0.00	$879,866.16	$879,866.16	$879,866.16	$0.00	$879,866.16	$0.00	$0.00	$879,866.16	$879,866.16	$0.00
3271	Arrendamiento de activos intangibles	$0.00	$879,866.16	$879,866.16	$879,866.16	$0.00	$879,866.16	$0.00	$0.00	$879,866.16	$879,866.16	$0.00
3300	SERVICIOS PROFESIONALES, CIENTÍFICOS, TÉCNI(	$0.00	$156,337.61	$156,337.61	$113,100.00	$43,237.61	$113,100.00	$0.00	$43,237.61	$0.00	$0.00	$113,100.00
3360	Servicios de apoyo administrativo, fotocopiado e impresi(	$0.00	$156,337.61	$156,337.61	$113,100.00	$43,237.61	$113,100.00	$0.00	$43,237.61	$0.00	$0.00	$113,100.00
3361	Servicios de apoyo administrativo, fotocopiado e impresi(	$0.00	$156,337.61	$156,337.61	$113,100.00	$43,237.61	$113,100.00	$0.00	$43,237.61	$0.00	$0.00	$113,100.00
3500	SERVICIOS DE INSTALACIÓN, REPARACIÓN, MANTI	$0.00	$409,812.47	$409,812.47	$409,812.47	$0.00	$409,812.47	$0.00	$0.00	$409,812.47	$409,812.47	$0.00
3510	Conservación y mantenimiento menor de inmuebles	$0.00	$409,812.47	$409,812.47	$409,812.47	$0.00	$409,812.47	$0.00	$0.00	$409,812.47	$409,812.47	$0.00
3511	Conservación y mantenimiento menor de inmuebles	$0.00	$409,812.47	$409,812.47	$409,812.47	$0.00	$409,812.47	$0.00	$0.00	$409,812.47	$409,812.47	$0.00
3900	OTROS SERVICIOS GENERALES	$0.00	$1,899,548.30	$1,899,548.30	$1,604,940.93	$294,607.37	$1,604,940.93	$0.00	$294,607.37	$1,604,940.93	$1,604,940.93	$0.00
3920	Impuestos y derechos	$0.00	$1,817,883.37	$1,817,883.37	$1,523,276.00	$294,607.37	$1,523,276.00	$0.00	$294,607.37	$1,523,276.00	$1,523,276.00	$0.00
3921	Impuestos y derechos	$0.00	$1,817,883.37	$1,817,883.37	$1,523,276.00	$294,607.37	$1,523,276.00	$0.00	$294,607.37	$1,523,276.00	$1,523,276.00	$0.00
3990	Otros servicios generales	$0.00	$81,664.93	$81,664.93	$81,664.93	$0.00	$81,664.93	$0.00	$0.00	$81,664.93	$81,664.93	$0.00
3991	Otros servicios generales	$0.00	$81,664.93	$81,664.93	$81,664.93	$0.00	$81,664.93	$0.00	$0.00	$81,664.93	$81,664.93	$0.00
5000	BIENES MUEBLES, INMUEBLES E INTANGIBL	$0.00	$1,044,276.37	$1,044,276.37	$732,223.23	$312,053.14	$732,223.23	$0.00	$312,053.14	$732,223.23	$732,223.23	$0.00
5300	EQUIPO E INSTRUMENTAL MÉDICO Y DE LABORAT(	$0.00	$453,800.00	$453,800.00	$453,757.69	$42.31	$453,757.69	$0.00	$42.31	$453,757.69	$453,757.69	$0.00
5310	Equipo médico y de laboratorio	$0.00	$453,800.00	$453,800.00	$453,757.69	$42.31	$453,757.69	$0.00	$42.31	$453,757.69	$453,757.69	$0.00
5311	Equipo médico y de laboratorio	$0.00	$453,800.00	$453,800.00	$453,757.69	$42.31	$453,757.69	$0.00	$42.31	$453,757.69	$453,757.69	$0.00
5600	MAQUINARIA, OTROS EQUIPOS Y HERRAMIENTAS	$0.00	$312,010.83	$312,010.83	$0.00	$312,010.83	$0.00	$0.00	$312,010.83	$0.00	$0.00	$0.00
5620	Maquinaria y equipo industrial	$0.00	$312,010.83	$312,010.83	$0.00	$312,010.83	$0.00	$0.00	$312,010.83	$0.00	$0.00	$0.00
5621	Maquinaria y equipo industrial	$0.00	$312,010.83	$312,010.83	$0.00	$312,010.83	$0.00	$0.00	$312,010.83	$0.00	$0.00	$0.00
5900	ACTIVOS INTANGIBLES	$0.00	$278,465.54	$278,465.54	$278,465.54	$0.00	$278,465.54	$0.00	$0.00	$278,465.54	$278,465.54	$0.00
5910	Software	$0.00	$278,465.54	$278,465.54	$278,465.54	$0.00	$278,465.54	$0.00	$0.00	$278,465.54	$278,465.54	$0.00
5911	Software	$0.00	$278,465.54	$278,465.54	$278,465.54	$0.00	$278,465.54	$0.00	$0.00	$278,465.54	$278,465.54	$0.00

Objeto del Gasto	Fuente de Financiemiento	Aprobado	Ampliaciones / (Reducciones)	Presupuesto Vigente	Comprometido	Presupuesto Disponible para Comprometer	Devengado	Comprometido No Devengado	Presupuesto Sin Devengar	Ejercido	Pagado	Cuentas por Pagar Deuda
	REMANENTE CAP DE DERECHOS	$0.00	$4,483,751.91	$4,483,751.91	$3,739,942.79	$743,809.12	$3,739,942.79	$0.00	$743,809.12	$3,626,842.79	$3,626,842.79	$113,100.00
	14SCAP INGRESOS PROPIOS (SEGUROS PAGADOS POR ANTICIPADO)											
3000	SERVICIOS GENERALES	$0.00	$133,937.42	$133,937.42	$133,937.42	$0.00	$133,937.42	$0.00	$0.00	$133,937.42	$133,937.42	$0.00
3400	SERVICIOS FINANCIEROS, BANCARIOS Y COMERCI	$0.00	$18,511.53	$18,511.53	$18,511.53	$0.00	$18,511.53	$0.00	$0.00	$18,511.53	$18,511.53	$0.00
3450	Seguro de bienes patrimoniales	$0.00	$18,511.53	$18,511.53	$18,511.53	$0.00	$18,511.53	$0.00	$0.00	$18,511.53	$18,511.53	$0.00
3451	Seguro de bienes patrimoniales	$0.00	$18,511.53	$18,511.53	$18,511.53	$0.00	$18,511.53	$0.00	$0.00	$18,511.53	$18,511.53	$0.00
3900	OTROS SERVICIOS GENERALES	$0.00	$115,425.89	$115,425.89	$115,425.89	$0.00	$115,425.89	$0.00	$0.00	$115,425.89	$115,425.89	$0.00
3990	Otros servicios generales	$0.00	$115,425.89	$115,425.89	$115,425.89	$0.00	$115,425.89	$0.00	$0.00	$115,425.89	$115,425.89	$0.00
3991	Otros servicios generales	$0.00	$115,425.89	$115,425.89	$115,425.89	$0.00	$115,425.89	$0.00	$0.00	$115,425.89	$115,425.89	$0.00
	INGRESOS PROPIOS (SEGUROS PAC	$0.00	$133,937.42	$133,937.42	$133,937.42	$0.00	$133,937.42	$0.00	$0.00	$133,937.42	$133,937.42	$0.00
	15FEDE FEDERAL											
1000	SERVICIOS PERSONALES	$28,194,344.00	-$1,536,736....	$26,657,607.10	$16,035,597.61	$10,622,009.49	$16,035,597.61	$0.00	$10,622,009.49	$16,035,597.61	$16,035,597.61	$0.00
1100	REMUNERACIONES AL PERSONAL DE CARÁCTER F	$19,620,756.49	-$3,902,689....	$15,718,066.52	$10,485,982.39	$5,232,084.13	$10,485,982.39	$0.00	$5,232,084.13	$10,485,982.39	$10,485,982.39	$0.00
1130	Sueldos base al personal permanente	$19,620,756.49	-$3,902,689.97	$15,718,066.52	$10,485,982.39	$5,232,084.13	$10,485,982.39	$0.00	$5,232,084.13	$10,485,982.39	$10,485,982.39	$0.00
1132	Sueldo Base al Personal de Confianza	$19,620,756.49	-$3,902,689.97	$15,718,066.52	$10,485,982.39	$5,232,084.13	$10,485,982.39	$0.00	$5,232,084.13	$10,485,982.39	$10,485,982.39	$0.00
1300	REMUNERACIONES ADICIONALES Y ESPECIALES	$2,335,477.80	$2,879,729.76	$5,215,207.56	$1,149,224.03	$4,065,983.53	$1,149,224.03	$0.00	$4,065,983.53	$1,149,224.03	$1,149,224.03	$0.00
1310	Primas por años de servicios efectivos prestados	$0.00	$60,552.05	$60,552.05	$36,396.53	$24,155.52	$36,396.53	$0.00	$24,155.52	$36,396.53	$36,396.53	$0.00
1311	Primas por años de servicios efectivos prestados	$0.00	$60,552.05	$60,552.05	$36,396.53	$24,155.52	$36,396.53	$0.00	$24,155.52	$36,396.53	$36,396.53	$0.00
1320	Primas de vacaciones, dominical y gratificación de fin de	$2,335,477.80	$2,819,177.71	$5,154,655.51	$1,112,827.50	$4,041,828.01	$1,112,827.50	$0.00	$4,041,828.01	$1,112,827.50	$1,112,827.50	$0.00
1321	Primas de vacaciones y Dominical	$1,053,566.08	-$142,976.29	$910,589.79	$910,589.79	$0.00	$910,589.79	$0.00	$0.00	$910,589.79	$910,589.79	$0.00
1322	Gratificación de fin de año	$1,281,911.72	$2,962,154.00	$4,244,065.72	$202,237.71	$4,041,828.01	$202,237.71	$0.00	$4,041,828.01	$202,237.71	$202,237.71	$0.00
1400	SEGURIDAD SOCIAL	$4,780,793.63	-$1,064,275....	$3,716,517.66	$2,462,352.48	$1,254,165.18	$2,462,352.48	$0.00	$1,254,165.18	$2,462,352.48	$2,462,352.48	$0.00
1410	Aportaciones de seguridad social	$3,029,829.97	-$662,703.50	$2,367,126.47	$1,558,419.36	$808,707.11	$1,558,419.36	$0.00	$808,707.11	$1,558,419.36	$1,558,419.36	$0.00
1411	Aportaciones de seguridad social	$3,029,829.97	-$662,703.50	$2,367,126.47	$1,558,419.36	$808,707.11	$1,558,419.36	$0.00	$808,707.11	$1,558,419.36	$1,558,419.36	$0.00
1420	Aportaciones a fondos de vivienda	$1,250,687.75	-$286,487.90	$964,199.85	$645,666.71	$318,533.14	$645,666.71	$0.00	$318,533.14	$645,666.71	$645,666.71	$0.00
1421	Aportaciones a fondos de vivienda	$1,250,687.75	-$286,487.90	$964,199.85	$645,666.71	$318,533.14	$645,666.71	$0.00	$318,533.14	$645,666.71	$645,666.71	$0.00
1430	Aportaciones al sistema para el retiro	$500,275.91	-$115,084.57	$385,191.34	$258,266.41	$126,924.93	$258,266.41	$0.00	$126,924.93	$258,266.41	$258,266.41	$0.00
1431	Aportaciones al sistema para el retiro	$500,275.91	-$115,084.57	$385,191.34	$258,266.41	$126,924.93	$258,266.41	$0.00	$126,924.93	$258,266.41	$258,266.41	$0.00
1500	OTRAS PRESTACIONES SOCIALES Y ECONÓMICAS	$1,457,316.08	$550,499.28	$2,007,815.36	$1,938,038.71	$69,776.65	$1,938,038.71	$0.00	$69,776.65	$1,938,038.71	$1,938,038.71	$0.00

Universidad Tecnológica de Tehuacán
Estado de Puebla
Estado del Ejercicio del Presupuesto por Fuente de Financiamiento Al 30/sep/2018

Usr: Brenda
Rep: rptEstadoPresupuestoEgresos_FF

Fecha y hora de Impresión: 05/oct/2018 03:52 p.m.

Fuente de Financiemiento Objeto del Gasto		Aprobado	Ampliaciones / (Reducciones)	Presupuesto Vigente	Comprometido	Presupuesto Disponible para Comprometer	Devengado	Comprometido No Devengado	Presupuesto Sin Devengar	Ejercido	Pagado	Cuentas por Pagar Deuda
1520	Indemnizaciones	$150,000.00	$986,469.54	$1,136,469.54	$1,110,427.77	$26,041.77	$1,110,427.77	$0.00	$26,041.77	$1,110,427.77	$1,110,427.77	$0.00
1521	Indemnizaciones	$150,000.00	$986,469.54	$1,136,469.54	$1,110,427.77	$26,041.77	$1,110,427.77	$0.00	$26,041.77	$1,110,427.77	$1,110,427.77	$0.00
1590	Otras prestaciones sociales y económicas	$1,307,316.08	-$435,970.26	$871,345.82	$827,610.94	$43,734.88	$827,610.94	$0.00	$43,734.88	$827,610.94	$827,610.94	$0.00
1591	Otras prestaciones sociales y económicas	$1,307,316.08	-$435,970.26	$871,345.82	$827,610.94	$43,734.88	$827,610.94	$0.00	$43,734.88	$827,610.94	$827,610.94	$0.00
2000	MATERIALES Y SUMINISTROS	$379,200.00	$515,014.92	$894,214.92	$893,847.07	$367.85	$878,247.07	$15,600.00	$15,967.85	$878,247.07	$878,247.07	$0.00
2100	MATERIALES DE ADMINISTRACIÓN, EMISIÓN DE DC	$167,500.00	$103,312.15	$270,812.15	$270,812.15	$0.00	$270,812.15	$0.00	$0.00	$270,812.15	$270,812.15	$0.00
2110	Materiales, útiles y equipos menores de oficina	$150,500.00	-$69,425.96	$81,074.04	$81,074.04	$0.00	$81,074.04	$0.00	$0.00	$81,074.04	$81,074.04	$0.00
2111	Materiales, útiles y equipos menores de oficina	$150,500.00	-$69,425.96	$81,074.04	$81,074.04	$0.00	$81,074.04	$0.00	$0.00	$81,074.04	$81,074.04	$0.00
2120	Materiales y útiles de impresión y reproducción	$10,000.00	$1,110.12	$11,110.12	$11,110.12	$0.00	$11,110.12	$0.00	$0.00	$11,110.12	$11,110.12	$0.00
2121	Materiales y útiles de impresión y reproducción	$10,000.00	$1,110.12	$11,110.12	$11,110.12	$0.00	$11,110.12	$0.00	$0.00	$11,110.12	$11,110.12	$0.00
2140	Materiales, útiles y equipos menores de tecnologías de la	$5,000.00	$130,202.34	$135,202.34	$135,202.34	$0.00	$135,202.34	$0.00	$0.00	$135,202.34	$135,202.34	$0.00
2141	Materiales, útiles y equipos menores de tecnologías de la	$5,000.00	$130,202.34	$135,202.34	$135,202.34	$0.00	$135,202.34	$0.00	$0.00	$135,202.34	$135,202.34	$0.00
2150	Material impreso e información digital	$0.00	$4,885.40	$4,885.40	$4,885.40	$0.00	$4,885.40	$0.00	$0.00	$4,885.40	$4,885.40	$0.00
2151	Material impreso e información digital	$0.00	$4,885.40	$4,885.40	$4,885.40	$0.00	$4,885.40	$0.00	$0.00	$4,885.40	$4,885.40	$0.00
2160	Material de limpieza	$2,000.00	$25,691.09	$27,691.09	$27,691.09	$0.00	$27,691.09	$0.00	$0.00	$27,691.09	$27,691.09	$0.00
2161	Material de limpieza	$2,000.00	$25,691.09	$27,691.09	$27,691.09	$0.00	$27,691.09	$0.00	$0.00	$27,691.09	$27,691.09	$0.00
2170	Materiales y útiles de enseñanza	$0.00	$10,849.16	$10,849.16	$10,849.16	$0.00	$10,849.16	$0.00	$0.00	$10,849.16	$10,849.16	$0.00
2171	Materiales y útiles de enseñanza	$0.00	$10,849.16	$10,849.16	$10,849.16	$0.00	$10,849.16	$0.00	$0.00	$10,849.16	$10,849.16	$0.00
2200	ALIMENTOS Y UTENSILIOS	$30,200.00	$268,490.03	$298,690.03	$298,633.71	$56.32	$283,033.71	$15,600.00	$15,656.32	$283,033.71	$283,033.71	$0.00
2210	Productos alimenticios para personas	$30,000.00	$267,142.30	$297,142.30	$297,085.98	$56.32	$281,485.98	$15,600.00	$15,656.32	$281,485.98	$281,485.98	$0.00
2211	Productos alimenticios para personas	$30,000.00	$267,142.30	$297,142.30	$297,085.98	$56.32	$281,485.98	$15,600.00	$15,656.32	$281,485.98	$281,485.98	$0.00
2230	Utensilios para el servicio de alimentación	$200.00	$1,347.73	$1,547.73	$1,547.73	$0.00	$1,547.73	$0.00	$0.00	$1,547.73	$1,547.73	$0.00
2231	Utensilios para el servicio de alimentación	$200.00	$1,347.73	$1,547.73	$1,547.73	$0.00	$1,547.73	$0.00	$0.00	$1,547.73	$1,547.73	$0.00
2300	MATERIAS PRIMAS Y MATERIALES DE PRODUCCIÓ	$0.00	$99.00	$99.00	$99.00	$0.00	$99.00	$0.00	$0.00	$99.00	$99.00	$0.00
2370	Productos de cuero, piel, plástico y hule adquiridos como	$0.00	$99.00	$99.00	$99.00	$0.00	$99.00	$0.00	$0.00	$99.00	$99.00	$0.00
2371	Productos de cuero, piel, plástico y hule adquiridos como	$0.00	$99.00	$99.00	$99.00	$0.00	$99.00	$0.00	$0.00	$99.00	$99.00	$0.00
2400	MATERIALES Y ARTÍCULOS DE CONSTRUCCIÓN Y I	$1,000.00	$34,107.26	$35,107.26	$35,107.23	$0.03	$35,107.23	$0.00	$0.03	$35,107.23	$35,107.23	$0.00
2410	Productos minerales no metálicos	$0.00	$538.17	$538.17	$538.17	$0.00	$538.17	$0.00	$0.00	$538.17	$538.17	$0.00
2411	Productos minerales no metálicos	$0.00	$538.17	$538.17	$538.17	$0.00	$538.17	$0.00	$0.00	$538.17	$538.17	$0.00
2440	Madera y productos de madera	$0.00	$996.56	$996.56	$996.56	$0.00	$996.56	$0.00	$0.00	$996.56	$996.56	$0.00
2441	Madera y productos de madera	$0.00	$996.56	$996.56	$996.56	$0.00	$996.56	$0.00	$0.00	$996.56	$996.56	$0.00

Universidad Tecnológica de Tehuacán
Estado de Puebla
Estado del Ejercicio del Presupuesto por Fuente de Financiamiento Al 30/sep/2018

Usr: Brenda
Rep: rplEstadoPresupuestoEgresos_FF

Fecha y hora de impresión | 05/oct/2018 03:52 p.m.

Fuente de Financiemiento Objeto del Gasto		Aprobado	Ampliaciones / (Reducciones)	Presupuesto Vigente	Comprometido	Presupuesto Disponible para Comprometer	Devengado	Comprometido No Devengado	Presupuesto Sin Devengar	Ejercido	Pagado	Cuentas por Pagar Deuda
2450	Vidrio y productos de vidrio	$0.00	$617.15	$617.15	$617.12	$0.03	$617.12	$0.00	$0.03	$617.12	$617.12	$0.00
2451	Vidrio y productos de vidrio	$0.00	$617.15	$617.15	$617.12	$0.03	$617.12	$0.00	$0.03	$617.12	$617.12	$0.00
2460	Material eléctrico y electrónico	$1,000.00	$31,642.18	$32,642.18	$32,642.18	$0.00	$32,642.18	$0.00	$0.00	$32,642.18	$32,642.18	$0.00
2461	Material eléctrico y electrónico	$1,000.00	$31,642.18	$32,642.18	$32,642.18	$0.00	$32,642.18	$0.00	$0.00	$32,642.18	$32,642.18	$0.00
2480	Materiales complementarios	$0.00	$313.20	$313.20	$313.20	$0.00	$313.20	$0.00	$0.00	$313.20	$313.20	$0.00
2481	Materiales complementarios	$0.00	$313.20	$313.20	$313.20	$0.00	$313.20	$0.00	$0.00	$313.20	$313.20	$0.00
2500	PRODUCTOS QUÍMICOS, FARMACÉUTICOS Y DE LA	$0.00	$23,103.70	$23,103.70	$23,103.70	$0.00	$23,103.70	$0.00	$0.00	$23,103.70	$23,103.70	$0.00
2530	Medicinas y productos farmacéuticos	$0.00	$22,535.20	$22,535.20	$22,535.20	$0.00	$22,535.20	$0.00	$0.00	$22,535.20	$22,535.20	$0.00
2531	Medicinas y productos farmacéuticos	$0.00	$22,535.20	$22,535.20	$22,535.20	$0.00	$22,535.20	$0.00	$0.00	$22,535.20	$22,535.20	$0.00
2540	Materiales, accesorios y suministros médicos	$0.00	$60.00	$60.00	$60.00	$0.00	$60.00	$0.00	$0.00	$60.00	$60.00	$0.00
2541	Materiales, accesorios y suministros médicos	$0.00	$60.00	$60.00	$60.00	$0.00	$60.00	$0.00	$0.00	$60.00	$60.00	$0.00
2560	Fibras sintéticas, hules, plásticos y derivados	$0.00	$508.50	$508.50	$508.50	$0.00	$508.50	$0.00	$0.00	$508.50	$508.50	$0.00
2561	Fibras sintéticas, hules, plásticos y derivados	$0.00	$508.50	$508.50	$508.50	$0.00	$508.50	$0.00	$0.00	$508.50	$508.50	$0.00
2600	COMBUSTIBLES, LUBRICANTES Y ADITIVOS	$0.00	$5,449.99	$5,449.99	$5,449.99	$0.00	$5,449.99	$0.00	$0.00	$5,449.99	$5,449.99	$0.00
2610	Combustibles, lubricantes y aditivos	$0.00	$5,449.99	$5,449.99	$5,449.99	$0.00	$5,449.99	$0.00	$0.00	$5,449.99	$5,449.99	$0.00
2612	Lubricantes y Aditivos	$0.00	$5,449.99	$5,449.99	$5,449.99	$0.00	$5,449.99	$0.00	$0.00	$5,449.99	$5,449.99	$0.00
2700	VESTUARIO, BLANCOS, PRENDAS DE PROTECCIÓN	$1,000.00	$144,925.40	$145,925.40	$145,925.40	$0.00	$145,925.40	$0.00	$0.00	$145,925.40	$145,925.40	$0.00
2710	Vestuario y uniformes	$1,000.00	$141,670.80	$142,670.80	$142,670.80	$0.00	$142,670.80	$0.00	$0.00	$142,670.80	$142,670.80	$0.00
2711	Vestuario y uniformes	$1,000.00	$141,670.80	$142,670.80	$142,670.80	$0.00	$142,670.80	$0.00	$0.00	$142,670.80	$142,670.80	$0.00
2720	Prendas de seguridad y protección personal	$0.00	$1,001.60	$1,001.60	$1,001.60	$0.00	$1,001.60	$0.00	$0.00	$1,001.60	$1,001.60	$0.00
2721	Prendas de seguridad y protección personal	$0.00	$1,001.60	$1,001.60	$1,001.60	$0.00	$1,001.60	$0.00	$0.00	$1,001.60	$1,001.60	$0.00
2730	Artículos deportivos	$0.00	$1,233.06	$1,233.06	$1,233.06	$0.00	$1,233.06	$0.00	$0.00	$1,233.06	$1,233.06	$0.00
2731	Artículos deportivos	$0.00	$1,233.06	$1,233.06	$1,233.06	$0.00	$1,233.06	$0.00	$0.00	$1,233.06	$1,233.06	$0.00
2740	Productos textiles	$0.00	$1,019.94	$1,019.94	$1,019.94	$0.00	$1,019.94	$0.00	$0.00	$1,019.94	$1,019.94	$0.00
2741	Productos textiles	$0.00	$1,019.94	$1,019.94	$1,019.94	$0.00	$1,019.94	$0.00	$0.00	$1,019.94	$1,019.94	$0.00
2900	HERRAMIENTAS, REFACCIONES Y ACCESORIOS MI	$179,500.00	-$64,472.61	$115,027.39	$114,715.89	$311.50	$114,715.89	$0.00	$311.50	$114,715.89	$114,715.89	$0.00
2910	Herramientas menores	$0.00	$23,987.63	$23,987.63	$23,987.63	$0.00	$23,987.63	$0.00	$0.00	$23,987.63	$23,987.63	$0.00
2911	Herramientas menores	$0.00	$23,987.63	$23,987.63	$23,987.63	$0.00	$23,987.63	$0.00	$0.00	$23,987.63	$23,987.63	$0.00
2920	Refacciones y accesorios menores de edificios	$0.00	$5,820.67	$5,820.67	$5,820.67	$0.00	$5,820.67	$0.00	$0.00	$5,820.67	$5,820.67	$0.00
2921	Refacciones y accesorios menores de edificios	$0.00	$5,820.67	$5,820.67	$5,820.67	$0.00	$5,820.67	$0.00	$0.00	$5,820.67	$5,820.67	$0.00
2930	Refacciones y accesorios menores de mobiliario y equip	$0.00	$311.50	$311.50	$0.00	$311.50	$0.00	$0.00	$311.50	$0.00	$0.00	$0.00

Universidad Tecnológica de Tehuacán
Estado de Puebla
Estado del Ejercicio del Presupuesto por Fuente de Financiamiento Al 30/sep/2018

Usr: Brenda
Rep: rptEstadoPresupuestoEgresos_FF

Fecha y hora de Impresión | 05/oct/2018 03:52 p.m.

Fuente de Financiemiento Objeto del Gasto		Aprobado	Ampliaciones / (Reducciones)	Presupuesto Vigente	Comprometido	Presupuesto Disponible para Comprometer	Devengado	Comprometido No Devengado	Presupuesto Sin Devengar	Ejercido	Pagado	Cuentas por Pagar Deuda
2931	Refacciones y accesorios menores de mobiliario y equip	$0.00	$311.50	$311.50	$0.00	$311.50	$0.00	$0.00	$311.50	$0.00	$0.00	$0.00
2940	Refacciones y accesorios menores de equipo de cómput	$0.00	$36,985.98	$36,985.98	$36,985.98	$0.00	$36,985.98	$0.00	$0.00	$36,985.98	$36,985.98	$0.00
2941	Refacciones y accesorios menores de equipo de cómput	$0.00	$36,985.98	$36,985.98	$36,985.98	$0.00	$36,985.98	$0.00	$0.00	$36,985.98	$36,985.98	$0.00
2960	Refacciones y accesorios menores de equipo de transpo	$179,500.00	-$132,622.39	$46,877.61	$46,877.61	$0.00	$46,877.61	$0.00	$0.00	$46,877.61	$46,877.61	$0.00
2961	Refacciones y accesorios menores de equipo de transpo	$179,500.00	-$132,622.39	$46,877.61	$46,877.61	$0.00	$46,877.61	$0.00	$0.00	$46,877.61	$46,877.61	$0.00
2980	Refacciones y accesorios menores de maquinaria y otros	$0.00	$1,044.00	$1,044.00	$1,044.00	$0.00	$1,044.00	$0.00	$0.00	$1,044.00	$1,044.00	$0.00
2981	Refacciones y accesorios menores de maquinaria y otros	$0.00	$1,044.00	$1,044.00	$1,044.00	$0.00	$1,044.00	$0.00	$0.00	$1,044.00	$1,044.00	$0.00
3000	SERVICIOS GENERALES	$816,231.00	$1,761,703.98	$2,577,934.98	$2,555,289.88	$22,645.10	$2,532,479.44	$22,810.44	$45,455.54	$2,532,479.44	$2,532,479.44	$0.00
3100	SERVICIOS BÁSICOS	$180,000.00	$258,965.23	$438,965.23	$438,965.23	$0.00	$438,965.23	$0.00	$0.00	$438,965.23	$438,965.23	$0.00
3110	Energía eléctrica	$5,000.00	-$5,000.00	$0.00	$0.00	$0.00	$0.00	$0.00	$0.00	$0.00	$0.00	$0.00
3111	Energía eléctrica	$5,000.00	-$5,000.00	$0.00	$0.00	$0.00	$0.00	$0.00	$0.00	$0.00	$0.00	$0.00
3130	Agua	$175,000.00	$111,543.20	$286,543.20	$286,543.20	$0.00	$286,543.20	$0.00	$0.00	$286,543.20	$286,543.20	$0.00
3131	Agua	$175,000.00	$111,543.20	$286,543.20	$286,543.20	$0.00	$286,543.20	$0.00	$0.00	$286,543.20	$286,543.20	$0.00
3140	Telefonía tradicional	$0.00	$14,521.00	$14,521.00	$14,521.00	$0.00	$14,521.00	$0.00	$0.00	$14,521.00	$14,521.00	$0.00
3141	Telefonía tradicional	$0.00	$14,521.00	$14,521.00	$14,521.00	$0.00	$14,521.00	$0.00	$0.00	$14,521.00	$14,521.00	$0.00
3170	Servicios de acceso de Internet, redes y procesamiento c	$0.00	$136,854.41	$136,854.41	$136,854.41	$0.00	$136,854.41	$0.00	$0.00	$136,854.41	$136,854.41	$0.00
3171	Servicios de acceso de Internet, redes y procesamiento c	$0.00	$136,854.41	$136,854.41	$136,854.41	$0.00	$136,854.41	$0.00	$0.00	$136,854.41	$136,854.41	$0.00
3180	Servicios postales y telegráficos	$0.00	$1,046.62	$1,046.62	$1,046.62	$0.00	$1,046.62	$0.00	$0.00	$1,046.62	$1,046.62	$0.00
3181	Servicios postales y telegráficos	$0.00	$1,046.62	$1,046.62	$1,046.62	$0.00	$1,046.62	$0.00	$0.00	$1,046.62	$1,046.62	$0.00
3200	SERVICIOS DE ARRENDAMIENTO	$1,731.00	$340,803.95	$342,534.95	$342,534.95	$0.00	$341,374.95	$1,160.00	$1,160.00	$341,374.95	$341,374.95	$0.00
3250	Arrendamiento de equipo de transporte	$0.00	$130,840.00	$130,840.00	$130,840.00	$0.00	$130,840.00	$0.00	$0.00	$130,840.00	$130,840.00	$0.00
3251	Arrendamiento de equipo de transporte	$0.00	$130,840.00	$130,840.00	$130,840.00	$0.00	$130,840.00	$0.00	$0.00	$130,840.00	$130,840.00	$0.00
3270	Arrendamiento de activos intangibles	$0.00	$106,651.35	$106,651.35	$106,651.35	$0.00	$106,651.35	$0.00	$0.00	$106,651.35	$106,651.35	$0.00
3271	Arrendamiento de activos intangibles	$0.00	$106,651.35	$106,651.35	$106,651.35	$0.00	$106,651.35	$0.00	$0.00	$106,651.35	$106,651.35	$0.00
3290	Otros arrendamientos	$1,731.00	$103,312.60	$105,043.60	$105,043.60	$0.00	$103,883.60	$1,160.00	$1,160.00	$103,883.60	$103,883.60	$0.00
3291	Otros arrendamientos	$1,731.00	$103,312.60	$105,043.60	$105,043.60	$0.00	$103,883.60	$1,160.00	$1,160.00	$103,883.60	$103,883.60	$0.00
3300	SERVICIOS PROFESIONALES, CIENTÍFICOS, TÉCNI(	$12,000.00	$283,001.64	$295,001.64	$295,001.64	$0.00	$295,001.64	$0.00	$0.00	$295,001.64	$295,001.64	$0.00
3310	Servicios legales, de contabilidad, auditoría y relacionadc	$0.00	$60,542.70	$60,542.70	$60,542.70	$0.00	$60,542.70	$0.00	$0.00	$60,542.70	$60,542.70	$0.00
3311	Servicios legales, de contabilidad, auditoría y relacionadc	$0.00	$60,542.70	$60,542.70	$60,542.70	$0.00	$60,542.70	$0.00	$0.00	$60,542.70	$60,542.70	$0.00
3330	Servicios de consultoría administrativa, procesos, técnica	$5,000.00	$103,909.00	$108,909.00	$108,909.00	$0.00	$108,909.00	$0.00	$0.00	$108,909.00	$108,909.00	$0.00
3331	Servicios de consultoría administrativa, procesos, técnica	$5,000.00	$103,909.00	$108,909.00	$108,909.00	$0.00	$108,909.00	$0.00	$0.00	$108,909.00	$108,909.00	$0.00

Fuente de Financiemiento Objeto del Gasto		Aprobado	Ampliaciones / (Reducciones)	Presupuesto Vigente	Comprometido	Presupuesto Disponible para Comprometer	Devengado	Comprometido No Devengado	Presupuesto Sin Devengar	Ejercido	Pagado	Cuentas por Pagar Deuda
3340	Servicios de capacitación	$5,000.00	$61,965.37	$66,965.37	$66,965.37	$0.00	$66,965.37	$0.00	$0.00	$66,965.37	$66,965.37	$0.00
3341	Servicios de capacitación	$5,000.00	$61,965.37	$66,965.37	$66,965.37	$0.00	$66,965.37	$0.00	$0.00	$66,965.37	$66,965.37	$0.00
3350	Servicios de investigación científica y desarrollo	$2,000.00	-$2,000.00	$0.00	$0.00	$0.00	$0.00	$0.00	$0.00	$0.00	$0.00	$0.00
3351	Servicios de investigación científica y desarrollo	$2,000.00	-$2,000.00	$0.00	$0.00	$0.00	$0.00	$0.00	$0.00	$0.00	$0.00	$0.00
3360	Servicios de apoyo administrativo, fotocopiado e impresi(	$0.00	$58,584.57	$58,584.57	$58,584.57	$0.00	$58,584.57	$0.00	$0.00	$58,584.57	$58,584.57	$0.00
3361	Servicios de apoyo administrativo, fotocopiado e impresi(	$0.00	$58,584.57	$58,584.57	$58,584.57	$0.00	$58,584.57	$0.00	$0.00	$58,584.57	$58,584.57	$0.00
3400	SERVICIOS FINANCIEROS, BANCARIOS Y COMERCI	$500.00	$26,008.55	$26,508.55	$26,508.55	$0.00	$26,508.55	$0.00	$0.00	$26,508.55	$26,508.55	$0.00
3410	Servicios financieros y bancarios	$500.00	$19,195.58	$19,695.58	$19,695.58	$0.00	$19,695.58	$0.00	$0.00	$19,695.58	$19,695.58	$0.00
3411	Servicios financieros y bancarios	$500.00	$19,195.58	$19,695.58	$19,695.58	$0.00	$19,695.58	$0.00	$0.00	$19,695.58	$19,695.58	$0.00
3480	Comisiones por ventas	$0.00	$6,812.97	$6,812.97	$6,812.97	$0.00	$6,812.97	$0.00	$0.00	$6,812.97	$6,812.97	$0.00
3481	Comisiones por ventas	$0.00	$6,812.97	$6,812.97	$6,812.97	$0.00	$6,812.97	$0.00	$0.00	$6,812.97	$6,812.97	$0.00
3500	SERVICIOS DE INSTALACIÓN, REPARACIÓN, MANTI	$248,500.00	$233,604.30	$482,104.30	$459,459.20	$22,645.10	$459,459.20	$0.00	$22,645.10	$459,459.20	$459,459.20	$0.00
3510	Conservación y mantenimiento menor de inmuebles	$5,000.00	$110,524.37	$115,524.37	$92,879.27	$22,645.10	$92,879.27	$0.00	$22,645.10	$92,879.27	$92,879.27	$0.00
3511	Conservación y mantenimiento menor de inmuebles	$5,000.00	$110,524.37	$115,524.37	$92,879.27	$22,645.10	$92,879.27	$0.00	$22,645.10	$92,879.27	$92,879.27	$0.00
3530	Instalación, reparación y mantenimiento de equipo de có	$0.00	$291,422.00	$291,422.00	$291,422.00	$0.00	$291,422.00	$0.00	$0.00	$291,422.00	$291,422.00	$0.00
3531	Instalación, reparación y mantenimiento de equipo de có	$0.00	$291,422.00	$291,422.00	$291,422.00	$0.00	$291,422.00	$0.00	$0.00	$291,422.00	$291,422.00	$0.00
3550	Reparación y mantenimiento de equipo de transporte	$153,500.00	-$132,216.79	$21,283.21	$21,283.21	$0.00	$21,283.21	$0.00	$0.00	$21,283.21	$21,283.21	$0.00
3551	Reparación y mantenimiento de equipo de transporte	$153,500.00	-$132,216.79	$21,283.21	$21,283.21	$0.00	$21,283.21	$0.00	$0.00	$21,283.21	$21,283.21	$0.00
3570	Instalación, reparación y mantenimiento de maquinaria, c	$90,000.00	-$36,125.28	$53,874.72	$53,874.72	$0.00	$53,874.72	$0.00	$0.00	$53,874.72	$53,874.72	$0.00
3571	Instalación, reparación y mantenimiento de maquinaria, c	$90,000.00	-$36,125.28	$53,874.72	$53,874.72	$0.00	$53,874.72	$0.00	$0.00	$53,874.72	$53,874.72	$0.00
3600	SERVICIOS DE COMUNICACIÓN SOCIAL Y PUBLICIL	$50,000.00	$113,290.94	$163,290.94	$163,290.94	$0.00	$160,970.94	$2,320.00	$2,320.00	$160,970.94	$160,970.94	$0.00
3610	Difusión por radio, televisión y otros medios de mensajes	$50,000.00	$67,067.26	$117,067.26	$117,067.26	$0.00	$117,067.26	$0.00	$0.00	$117,067.26	$117,067.26	$0.00
3611	Difusión por radio, televisión y otros medios de mensajes	$50,000.00	$67,067.26	$117,067.26	$117,067.26	$0.00	$117,067.26	$0.00	$0.00	$117,067.26	$117,067.26	$0.00
3620	Difusión por radio, televisión y otros medios de mensajes	$0.00	$45,643.68	$45,643.68	$45,643.68	$0.00	$43,323.68	$2,320.00	$2,320.00	$43,323.68	$43,323.68	$0.00
3621	Difusión por radio, televisión y otros medios de mensajes	$0.00	$45,643.68	$45,643.68	$45,643.68	$0.00	$43,323.68	$2,320.00	$2,320.00	$43,323.68	$43,323.68	$0.00
3650	Servicios de la industria fílmica, del sonido y del video	$0.00	$580.00	$580.00	$580.00	$0.00	$580.00	$0.00	$0.00	$580.00	$580.00	$0.00
3651	Servicios de la industria fílmica, del sonido y del video	$0.00	$580.00	$580.00	$580.00	$0.00	$580.00	$0.00	$0.00	$580.00	$580.00	$0.00
3700	SERVICIOS DE TRASLADO Y VIÁTICOS	$243,500.00	$196,001.51	$439,501.51	$439,501.51	$0.00	$435,421.07	$4,080.44	$4,080.44	$435,421.07	$435,421.07	$0.00
3710	Pasajes aéreos	$20,000.00	-$13,153.00	$6,847.00	$6,847.00	$0.00	$6,847.00	$0.00	$0.00	$6,847.00	$6,847.00	$0.00
3711	Pasajes Aéreos Nacionales	$20,000.00	-$20,000.00	$0.00	$0.00	$0.00	$0.00	$0.00	$0.00	$0.00	$0.00	$0.00
3712	Pasajes Aéreos Internacionales	$0.00	$6,847.00	$6,847.00	$6,847.00	$0.00	$6,847.00	$0.00	$0.00	$6,847.00	$6,847.00	$0.00

Fuente de Financiemiento Objeto del Gasto		Aprobado	Ampliaciones / (Reducciones)	Presupuesto Vigente	Comprometido	Presupuesto Disponible para Comprometer	Devengado	Comprometido No Devengado	Presupuesto Sin Devengar	Ejercido	Pagado	Cuentas por Pagar Deuda
3720	Pasajes terrestres	$50,000.00	$7,638.36	$57,638.36	$57,638.36	$0.00	$57,638.36	$0.00	$0.00	$57,638.36	$57,638.36	$0.00
3721	Pasajes terrestres Nacionales	$50,000.00	$7,638.36	$57,638.36	$57,638.36	$0.00	$57,638.36	$0.00	$0.00	$57,638.36	$57,638.36	$0.00
3750	Viáticos en el país	$171,500.00	$201,769.15	$373,269.15	$373,269.15	$0.00	$369,188.71	$4,080.44	$4,080.44	$369,188.71	$369,188.71	$0.00
3751	Viáticos en el país	$171,500.00	$201,769.15	$373,269.15	$373,269.15	$0.00	$369,188.71	$4,080.44	$4,080.44	$369,188.71	$369,188.71	$0.00
3790	Otros servicios de traslado y hospedaje	$2,000.00	-$253.00	$1,747.00	$1,747.00	$0.00	$1,747.00	$0.00	$0.00	$1,747.00	$1,747.00	$0.00
3791	Otros servicios de traslado y hospedaje	$2,000.00	-$253.00	$1,747.00	$1,747.00	$0.00	$1,747.00	$0.00	$0.00	$1,747.00	$1,747.00	$0.00
3800	SERVICIOS OFICIALES	$60,000.00	$209,737.84	$269,737.84	$269,737.84	$0.00	$254,487.84	$15,250.00	$15,250.00	$254,487.84	$254,487.84	$0.00
3820	Gastos de orden social y cultural	$30,000.00	$114,324.94	$144,324.94	$144,324.94	$0.00	$144,324.94	$0.00	$0.00	$144,324.94	$144,324.94	$0.00
3821	Gastos de orden social y cultural	$30,000.00	$114,324.94	$144,324.94	$144,324.94	$0.00	$144,324.94	$0.00	$0.00	$144,324.94	$144,324.94	$0.00
3830	Congresos y convenciones	$30,000.00	$95,412.90	$125,412.90	$125,412.90	$0.00	$110,162.90	$15,250.00	$15,250.00	$110,162.90	$110,162.90	$0.00
3831	Congresos y convenciones	$30,000.00	$95,412.90	$125,412.90	$125,412.90	$0.00	$110,162.90	$15,250.00	$15,250.00	$110,162.90	$110,162.90	$0.00
3900	OTROS SERVICIOS GENERALES	$20,000.00	$100,290.02	$120,290.02	$120,290.02	$0.00	$120,290.02	$0.00	$0.00	$120,290.02	$120,290.02	$0.00
3920	Impuestos y derechos	$20,000.00	$91,566.97	$111,566.97	$111,566.97	$0.00	$111,566.97	$0.00	$0.00	$111,566.97	$111,566.97	$0.00
3921	Impuestos y derechos	$20,000.00	$91,566.97	$111,566.97	$111,566.97	$0.00	$111,566.97	$0.00	$0.00	$111,566.97	$111,566.97	$0.00
3960	Otros gastos por responsabilidades	$0.00	$8,723.05	$8,723.05	$8,723.05	$0.00	$8,723.05	$0.00	$0.00	$8,723.05	$8,723.05	$0.00
3961	Otros gastos por responsabilidades	$0.00	$8,723.05	$8,723.05	$8,723.05	$0.00	$8,723.05	$0.00	$0.00	$8,723.05	$8,723.05	$0.00
5000	BIENES MUEBLES, INMUEBLES E INTANGIBL	$0.00	$174,800.00	$174,800.00	$174,800.00	$0.00	$174,800.00	$0.00	$0.00	$174,800.00	$174,800.00	$0.00
5400	VEHÍCULOS Y EQUIPO DE TRANSPORTE	$0.00	$174,800.00	$174,800.00	$174,800.00	$0.00	$174,800.00	$0.00	$0.00	$174,800.00	$174,800.00	$0.00
5410	Vehículos y equipo terrestre	$0.00	$174,800.00	$174,800.00	$174,800.00	$0.00	$174,800.00	$0.00	$0.00	$174,800.00	$174,800.00	$0.00
5411	Vehículos y equipo terrestre	$0.00	$174,800.00	$174,800.00	$174,800.00	$0.00	$174,800.00	$0.00	$0.00	$174,800.00	$174,800.00	$0.00
	FEDERAL	**$29,389,775.00**	**$914,782.00**	**$30,304,557.00**	**$19,659,534.56**	**$10,645,022.44**	**$19,621,124.12**	**$38,410.44**	**$10,683,432.88**	**$19,621,124.12**	**$19,621,124.12**	**$0.00**

15RCEF RESERVA FEDERAL

5000	BIENES MUEBLES, INMUEBLES E INTANGIBL	$0.00	$524,883.43	$524,883.43	$406,048.80	$118,834.63	$406,048.80	$0.00	$118,834.63	$406,048.80	$406,048.80	$0.00
5400	VEHÍCULOS Y EQUIPO DE TRANSPORTE	$0.00	$118,834.63	$118,834.63	$0.00	$118,834.63	$0.00	$0.00	$118,834.63	$0.00	$0.00	$0.00
5410	Vehículos y equipo terrestre	$0.00	$118,834.63	$118,834.63	$0.00	$118,834.63	$0.00	$0.00	$118,834.63	$0.00	$0.00	$0.00
5411	Vehículos y equipo terrestre	$0.00	$118,834.63	$118,834.63	$0.00	$118,834.63	$0.00	$0.00	$118,834.63	$0.00	$0.00	$0.00
5900	ACTIVOS INTANGIBLES	$0.00	$406,048.80	$406,048.80	$406,048.80	$0.00	$406,048.80	$0.00	$0.00	$406,048.80	$406,048.80	$0.00
5910	Software	$0.00	$406,048.80	$406,048.80	$406,048.80	$0.00	$406,048.80	$0.00	$0.00	$406,048.80	$406,048.80	$0.00
5911	Software	$0.00	$406,048.80	$406,048.80	$406,048.80	$0.00	$406,048.80	$0.00	$0.00	$406,048.80	$406,048.80	$0.00
	RESERVA FEDERAL	**$0.00**	**$524,883.43**	**$524,883.43**	**$406,048.80**	**$118,834.63**	**$406,048.80**	**$0.00**	**$118,834.63**	**$406,048.80**	**$406,048.80**	**$0.00**

Universidad Tecnológica de Tehuacán
Estado de Puebla
Estado del Ejercicio del Presupuesto por Fuente de Financiamiento Al 30/sep/2018

Fuente de Financiemiento / Objeto del Gasto		Aprobado	Ampliaciones / (Reducciones)	Presupuesto Vigente	Comprometido	Presupuesto Disponible para Comprometer	Devengado	Comprometido No Devengado	Presupuesto Sin Devengar	Ejercido	Pagado	Cuentas por Pagar Deuda
15RFED	**REMANENTE FEDERAL**											
1000	SERVICIOS PERSONALES	$0.00	$2,724.96	$2,724.96	$0.00	$2,724.96	$0.00	$0.00	$2,724.96	$0.00	$0.00	$0.00
1100	REMUNERACIONES AL PERSONAL DE CARÁCTER F	$0.00	$2,724.96	$2,724.96	$0.00	$2,724.96	$0.00	$0.00	$2,724.96	$0.00	$0.00	$0.00
1130	Sueldos base al personal permanente	$0.00	$2,724.96	$2,724.96	$0.00	$2,724.96	$0.00	$0.00	$2,724.96	$0.00	$0.00	$0.00
1132	Sueldo Base al Personal de Confianza	$0.00	$2,724.96	$2,724.96	$0.00	$2,724.96	$0.00	$0.00	$2,724.96	$0.00	$0.00	$0.00
	REMANENTE FEDERAL	$0.00	$2,724.96	$2,724.96	$0.00	$2,724.96	$0.00	$0.00	$2,724.96	$0.00	$0.00	$0.00
16ESTA	**ESTATAL**											
1000	SERVICIOS PERSONALES	$28,194,344.00	-$3,267,683....	$24,926,660.97	$18,391,708.96	$6,534,952.01	$18,391,708.96	$0.00	$6,534,952.01	$17,707,845.66	$17,707,845.66	$683,863.30
1100	REMUNERACIONES AL PERSONAL DE CARÁCTER F	$19,620,756.49	-$2,759,593....	$16,861,162.60	$13,709,311.42	$3,151,851.18	$13,709,311.42	$0.00	$3,151,851.18	$13,709,311.42	$13,709,311.42	$0.00
1130	Sueldos base al personal permanente	$19,620,756.49	-$2,759,593.89	$16,861,162.60	$13,709,311.42	$3,151,851.18	$13,709,311.42	$0.00	$3,151,851.18	$13,709,311.42	$13,709,311.42	$0.00
1132	Sueldo Base al Personal de Confianza	$19,620,756.49	-$2,759,593.89	$16,861,162.60	$13,709,311.42	$3,151,851.18	$13,709,311.42	$0.00	$3,151,851.18	$13,709,311.42	$13,709,311.42	$0.00
1300	REMUNERACIONES ADICIONALES Y ESPECIALES	$2,335,477.80	-$222,411.78	$2,113,066.02	$84,484.99	$2,028,581.03	$84,484.99	$0.00	$2,028,581.03	$84,484.99	$84,484.99	$0.00
1310	Primas por años de servicios efectivos prestados	$0.00	$22,976.86	$22,976.86	$22,976.86	$0.00	$22,976.86	$0.00	$0.00	$22,976.86	$22,976.86	$0.00
1311	Primas por años de servicios efectivos prestados	$0.00	$22,976.86	$22,976.86	$22,976.86	$0.00	$22,976.86	$0.00	$0.00	$22,976.86	$22,976.86	$0.00
1320	Primas de vacaciones, dominical y gratificación de fin de	$2,335,477.80	-$245,388.64	$2,090,089.16	$61,508.13	$2,028,581.03	$61,508.13	$0.00	$2,028,581.03	$61,508.13	$61,508.13	$0.00
1321	Primas de vacaciones y Dominical	$1,053,566.08	$1,010,514.30	$2,064,080.38	$35,499.35	$2,028,581.03	$35,499.35	$0.00	$2,028,581.03	$35,499.35	$35,499.35	$0.00
1322	Gratificación de fin de año	$1,281,911.72	-$1,255,902.94	$26,008.78	$26,008.78	$0.00	$26,008.78	$0.00	$0.00	$26,008.78	$26,008.78	$0.00
1400	SEGURIDAD SOCIAL	$4,780,793.63	-$1,126,148....	$3,654,645.19	$3,058,370.77	$596,274.42	$3,058,370.77	$0.00	$596,274.42	$2,374,507.47	$2,374,507.47	$683,863.30
1410	Aportaciones de seguridad social	$3,029,829.97	-$707,516.08	$2,322,313.89	$1,931,484.43	$390,829.46	$1,931,484.43	$0.00	$390,829.46	$1,499,748.99	$1,499,748.99	$431,735.44
1411	Aportaciones de seguridad social	$3,029,829.97	-$707,516.08	$2,322,313.89	$1,931,484.43	$390,829.46	$1,931,484.43	$0.00	$390,829.46	$1,499,748.99	$1,499,748.99	$431,735.44
1420	Aportaciones a fondos de vivienda	$1,250,687.75	-$298,847.65	$951,840.10	$804,919.21	$146,920.89	$804,919.21	$0.00	$146,920.89	$624,827.46	$624,827.46	$180,091.75
1421	Aportaciones a fondos de vivienda	$1,250,687.75	-$298,847.65	$951,840.10	$804,919.21	$146,920.89	$804,919.21	$0.00	$146,920.89	$624,827.46	$624,827.46	$180,091.75
1430	Aportaciones al sistema para el retiro	$500,275.91	-$119,784.71	$380,491.20	$321,967.13	$58,524.07	$321,967.13	$0.00	$58,524.07	$249,931.02	$249,931.02	$72,036.11
1431	Aportaciones al sistema para el retiro	$500,275.91	-$119,784.71	$380,491.20	$321,967.13	$58,524.07	$321,967.13	$0.00	$58,524.07	$249,931.02	$249,931.02	$72,036.11
1500	OTRAS PRESTACIONES SOCIALES Y ECONÓMICAS	$1,457,316.08	$840,471.08	$2,297,787.16	$1,539,541.78	$758,245.38	$1,539,541.78	$0.00	$758,245.38	$1,539,541.78	$1,539,541.78	$0.00
1520	Indemnizaciones	$150,000.00	$217,721.25	$367,721.25	$367,721.25	$0.00	$367,721.25	$0.00	$0.00	$367,721.25	$367,721.25	$0.00
1521	Indemnizaciones	$150,000.00	$217,721.25	$367,721.25	$367,721.25	$0.00	$367,721.25	$0.00	$0.00	$367,721.25	$367,721.25	$0.00
1590	Otras prestaciones sociales y económicas	$1,307,316.08	$622,749.83	$1,930,065.91	$1,171,820.53	$758,245.38	$1,171,820.53	$0.00	$758,245.38	$1,171,820.53	$1,171,820.53	$0.00
1591	Otras prestaciones sociales y económicas	$1,307,316.08	$622,749.83	$1,930,065.91	$1,171,820.53	$758,245.38	$1,171,820.53	$0.00	$758,245.38	$1,171,820.53	$1,171,820.53	$0.00

Universidad Tecnológica de Tehuacán
Estado de Puebla
Estado del Ejercicio del Presupuesto por Fuente de Financiamiento Al 30/sep/2018

Usr: Brenda
Rep: rptEstadoPresupuestoEgresos_FF

Fecha y hora de Impresión: 05/oct/2018 03:52 p.m.

Fuente de Financiemiento Objeto del Gasto		Aprobado	Ampliaciones / (Reducciones)	Presupuesto Vigente	Comprometido	Presupuesto Disponible para Comprometer	Devengado	Comprometido No Devengado	Presupuesto Sin Devengar	Ejercido	Pagado	Cuentas por Pagar Deuda
2000	MATERIALES Y SUMINISTROS	$647,000.00	$250,669.60	$897,669.60	$712,035.83	$185,633.77	$711,608.83	$427.00	$186,060.77	$662,448.83	$662,448.83	$49,160.00
2100	MATERIALES DE ADMINISTRACIÓN, EMISIÓN DE DC	$63,000.00	-$30,493.57	$32,506.43	$20,930.42	$11,576.01	$20,930.42	$0.00	$11,576.01	$20,770.42	$20,770.42	$160.00
2110	Materiales, útiles y equipos menores de oficina	$25,000.00	-$17,962.00	$7,038.00	$3,445.82	$3,592.18	$3,445.82	$0.00	$3,592.18	$3,445.82	$3,445.82	$0.00
2111	Materiales, útiles y equipos menores de oficina	$25,000.00	-$17,962.00	$7,038.00	$3,445.82	$3,592.18	$3,445.82	$0.00	$3,592.18	$3,445.82	$3,445.82	$0.00
2120	Materiales y útiles de impresión y reproducción	$15,000.00	-$15,000.00	$0.00	$0.00	$0.00	$0.00	$0.00	$0.00	$0.00	$0.00	$0.00
2121	Materiales y útiles de impresión y reproducción	$15,000.00	-$15,000.00	$0.00	$0.00	$0.00	$0.00	$0.00	$0.00	$0.00	$0.00	$0.00
2140	Materiales, útiles y equipos menores de tecnologías de la	$2,000.00	$4,197.88	$6,197.88	$6,197.88	$0.00	$6,197.88	$0.00	$0.00	$6,197.88	$6,197.88	$0.00
2141	Materiales, útiles y equipos menores de tecnologías de la	$2,000.00	$4,197.88	$6,197.88	$6,197.88	$0.00	$6,197.88	$0.00	$0.00	$6,197.88	$6,197.88	$0.00
2150	Material impreso e información digital	$1,000.00	-$1,000.00	$0.00	$0.00	$0.00	$0.00	$0.00	$0.00	$0.00	$0.00	$0.00
2151	Material impreso e información digital	$1,000.00	-$1,000.00	$0.00	$0.00	$0.00	$0.00	$0.00	$0.00	$0.00	$0.00	$0.00
2160	Material de limpieza	$15,000.00	-$12,163.60	$2,836.40	$0.00	$2,836.40	$0.00	$0.00	$2,836.40	$0.00	$0.00	$0.00
2161	Material de limpieza	$15,000.00	-$12,163.60	$2,836.40	$0.00	$2,836.40	$0.00	$0.00	$2,836.40	$0.00	$0.00	$0.00
2170	Materiales y útiles de enseñanza	$5,000.00	$11,434.15	$16,434.15	$11,286.72	$5,147.43	$11,286.72	$0.00	$5,147.43	$11,126.72	$11,126.72	$160.00
2171	Materiales y útiles de enseñanza	$5,000.00	$11,434.15	$16,434.15	$11,286.72	$5,147.43	$11,286.72	$0.00	$5,147.43	$11,126.72	$11,126.72	$160.00
2200	ALIMENTOS Y UTENSILIOS	$0.00	$68,451.45	$68,451.45	$13,251.99	$55,199.46	$12,839.49	$412.50	$55,611.96	$12,839.49	$12,839.49	$0.00
2210	Productos alimenticios para personas	$0.00	$67,451.45	$67,451.45	$13,153.98	$54,297.47	$12,741.48	$412.50	$54,709.97	$12,741.48	$12,741.48	$0.00
2211	Productos alimenticios para personas	$0.00	$67,451.45	$67,451.45	$13,153.98	$54,297.47	$12,741.48	$412.50	$54,709.97	$12,741.48	$12,741.48	$0.00
2230	Utensilios para el servicio de alimentación	$0.00	$1,000.00	$1,000.00	$98.01	$901.99	$98.01	$0.00	$901.99	$98.01	$98.01	$0.00
2231	Utensilios para el servicio de alimentación	$0.00	$1,000.00	$1,000.00	$98.01	$901.99	$98.01	$0.00	$901.99	$98.01	$98.01	$0.00
2300	MATERIAS PRIMAS Y MATERIALES DE PRODUCCIÓ	$18,000.00	-$18,000.00	$0.00	$0.00	$0.00	$0.00	$0.00	$0.00	$0.00	$0.00	$0.00
2310	Productos alimenticios, agropecuarios y forestales adqui	$2,000.00	-$2,000.00	$0.00	$0.00	$0.00	$0.00	$0.00	$0.00	$0.00	$0.00	$0.00
2311	Productos alimenticios, agropecuarios y forestales adqui	$2,000.00	-$2,000.00	$0.00	$0.00	$0.00	$0.00	$0.00	$0.00	$0.00	$0.00	$0.00
2350	Productos químicos, farmacéuticos y de laboratorio adqu	$15,000.00	-$15,000.00	$0.00	$0.00	$0.00	$0.00	$0.00	$0.00	$0.00	$0.00	$0.00
2351	Productos químicos, farmacéuticos y de laboratorio adqu	$15,000.00	-$15,000.00	$0.00	$0.00	$0.00	$0.00	$0.00	$0.00	$0.00	$0.00	$0.00
2370	Productos de cuero, piel, plástico y hule adquiridos como	$1,000.00	-$1,000.00	$0.00	$0.00	$0.00	$0.00	$0.00	$0.00	$0.00	$0.00	$0.00
2371	Productos de cuero, piel, plástico y hule adquiridos como	$1,000.00	-$1,000.00	$0.00	$0.00	$0.00	$0.00	$0.00	$0.00	$0.00	$0.00	$0.00
2400	MATERIALES Y ARTÍCULOS DE CONSTRUCCIÓN Y I	$42,000.00	-$38,623.28	$3,376.72	$3,376.72	$0.00	$3,376.72	$0.00	$0.00	$3,376.72	$3,376.72	$0.00
2410	Productos minerales no metálicos	$2,000.00	-$1,610.50	$389.50	$389.50	$0.00	$389.50	$0.00	$0.00	$389.50	$389.50	$0.00
2411	Productos minerales no metálicos	$2,000.00	-$1,610.50	$389.50	$389.50	$0.00	$389.50	$0.00	$0.00	$389.50	$389.50	$0.00
2420	Cemento y productos de concreto	$0.00	$728.95	$728.95	$728.95	$0.00	$728.95	$0.00	$0.00	$728.95	$728.95	$0.00
2421	Cemento y productos de concreto	$0.00	$728.95	$728.95	$728.95	$0.00	$728.95	$0.00	$0.00	$728.95	$728.95	$0.00

Universidad Tecnológica de Tehuacán
Estado de Puebla
Estado del Ejercicio del Presupuesto por Fuente de Financiamiento Al 30/sep/2018

Usr: Brenda
Rep: rptEstadoPresupuestoEgresos_FF

Fecha y hora de Impresión | 05/oct/2018 03:52 p.m.

Fuente de Financiemiento Objeto del Gasto		Aprobado	Ampliaciones / (Reducciones)	Presupuesto Vigente	Comprometido	Presupuesto Disponible para Comprometer	Devengado	Comprometido No Devengado	Presupuesto Sin Devengar	Ejercido	Pagado	Cuentas por Pagar Deuda
2440	Madera y productos de madera	$5,000.00	-$5,000.00	$0.00	$0.00	$0.00	$0.00	$0.00	$0.00	$0.00	$0.00	$0.00
2441	Madera y productos de madera	$5,000.00	-$5,000.00	$0.00	$0.00	$0.00	$0.00	$0.00	$0.00	$0.00	$0.00	$0.00
2450	Vidrio y productos de vidrio	$5,000.00	-$5,000.00	$0.00	$0.00	$0.00	$0.00	$0.00	$0.00	$0.00	$0.00	$0.00
2451	Vidrio y productos de vidrio	$5,000.00	-$5,000.00	$0.00	$0.00	$0.00	$0.00	$0.00	$0.00	$0.00	$0.00	$0.00
2460	Material eléctrico y electrónico	$10,000.00	-$9,728.69	$271.31	$271.31	$0.00	$271.31	$0.00	$0.00	$271.31	$271.31	$0.00
2461	Material eléctrico y electrónico	$10,000.00	-$9,728.69	$271.31	$271.31	$0.00	$271.31	$0.00	$0.00	$271.31	$271.31	$0.00
2470	Artículos metálicos para la construcción	$5,000.00	-$3,514.38	$1,485.62	$1,485.62	$0.00	$1,485.62	$0.00	$0.00	$1,485.62	$1,485.62	$0.00
2471	Artículos metálicos para la construcción	$5,000.00	-$3,514.38	$1,485.62	$1,485.62	$0.00	$1,485.62	$0.00	$0.00	$1,485.62	$1,485.62	$0.00
2490	Otros materiales y artículos de construcción y reparación	$15,000.00	-$14,498.66	$501.34	$501.34	$0.00	$501.34	$0.00	$0.00	$501.34	$501.34	$0.00
2491	Otros materiales y artículos de construcción y reparación	$15,000.00	-$14,498.66	$501.34	$501.34	$0.00	$501.34	$0.00	$0.00	$501.34	$501.34	$0.00
2500	PRODUCTOS QUÍMICOS, FARMACÉUTICOS Y DE LA	$189,000.00	-$175,566.29	$13,433.71	$13,433.71	$0.00	$13,419.21	$14.50	$14.50	$13,419.21	$13,419.21	$0.00
2510	Productos químicos básicos	$150,000.00	-$138,080.79	$11,919.21	$11,919.21	$0.00	$11,919.21	$0.00	$0.00	$11,919.21	$11,919.21	$0.00
2511	Productos químicos básicos	$150,000.00	-$138,080.79	$11,919.21	$11,919.21	$0.00	$11,919.21	$0.00	$0.00	$11,919.21	$11,919.21	$0.00
2520	Fertilizantes, pesticidas y otros agroquímicos	$2,000.00	-$500.00	$1,500.00	$1,500.00	$0.00	$1,500.00	$0.00	$0.00	$1,500.00	$1,500.00	$0.00
2521	Fertilizantes, pesticidas y otros agroquímicos	$2,000.00	-$500.00	$1,500.00	$1,500.00	$0.00	$1,500.00	$0.00	$0.00	$1,500.00	$1,500.00	$0.00
2530	Medicinas y productos farmacéuticos	$15,000.00	-$15,000.00	$0.00	$0.00	$0.00	$0.00	$0.00	$0.00	$0.00	$0.00	$0.00
2531	Medicinas y productos farmacéuticos	$15,000.00	-$15,000.00	$0.00	$0.00	$0.00	$0.00	$0.00	$0.00	$0.00	$0.00	$0.00
2540	Materiales, accesorios y suministros médicos	$5,000.00	-$5,000.00	$0.00	$0.00	$0.00	$0.00	$0.00	$0.00	$0.00	$0.00	$0.00
2541	Materiales, accesorios y suministros médicos	$5,000.00	-$5,000.00	$0.00	$0.00	$0.00	$0.00	$0.00	$0.00	$0.00	$0.00	$0.00
2550	Materiales, accesorios y suministros de laboratorio	$5,000.00	-$5,000.00	$0.00	$0.00	$0.00	$0.00	$0.00	$0.00	$0.00	$0.00	$0.00
2551	Materiales, accesorios y suministros de laboratorio	$5,000.00	-$5,000.00	$0.00	$0.00	$0.00	$0.00	$0.00	$0.00	$0.00	$0.00	$0.00
2560	Fibras sintéticas, hules, plásticos y derivados	$2,000.00	-$1,985.50	$14.50	$14.50	$0.00	$0.00	$14.50	$14.50	$0.00	$0.00	$0.00
2561	Fibras sintéticas, hules, plásticos y derivados	$2,000.00	-$1,985.50	$14.50	$14.50	$0.00	$0.00	$14.50	$14.50	$0.00	$0.00	$0.00
2590	Otros productos químicos	$10,000.00	-$10,000.00	$0.00	$0.00	$0.00	$0.00	$0.00	$0.00	$0.00	$0.00	$0.00
2591	Otros productos químicos	$10,000.00	-$10,000.00	$0.00	$0.00	$0.00	$0.00	$0.00	$0.00	$0.00	$0.00	$0.00
2600	COMBUSTIBLES, LUBRICANTES Y ADITIVOS	$50,000.00	$619,960.49	$669,960.49	$557,454.09	$112,506.40	$557,454.09	$0.00	$112,506.40	$508,454.09	$508,454.09	$49,000.00
2610	Combustibles, lubricantes y aditivos	$50,000.00	$619,960.49	$669,960.49	$557,454.09	$112,506.40	$557,454.09	$0.00	$112,506.40	$508,454.09	$508,454.09	$49,000.00
2611	Combustibles	$50,000.00	$601,506.40	$651,506.40	$539,000.00	$112,506.40	$539,000.00	$0.00	$112,506.40	$490,000.00	$490,000.00	$49,000.00
2612	Lubricantes y Aditivos	$0.00	$18,454.09	$18,454.09	$18,454.09	$0.00	$18,454.09	$0.00	$0.00	$18,454.09	$18,454.09	$0.00
2700	VESTUARIO, BLANCOS, PRENDAS DE PROTECCIÓN	$219,000.00	-$218,885.50	$114.50	$114.50	$0.00	$114.50	$0.00	$0.00	$114.50	$114.50	$0.00
2710	Vestuario y uniformes	$200,000.00	-$200,000.00	$0.00	$0.00	$0.00	$0.00	$0.00	$0.00	$0.00	$0.00	$0.00

Fuente de Financiemiento Objeto del Gasto		Aprobado	Ampliaciones / (Reducciones)	Presupuesto Vigente	Comprometido	Presupuesto Disponible para Comprometer	Devengado	Comprometido No Devengado	Presupuesto Sin Devengar	Ejercido	Pagado	Cuentas por Pagar Deuda
2711	Vestuario y uniformes	$200,000.00	-$200,000.00	$0.00	$0.00	$0.00	$0.00	$0.00	$0.00	$0.00	$0.00	$0.00
2720	Prendas de seguridad y protección personal	$4,000.00	-$3,885.50	$114.50	$114.50	$0.00	$114.50	$0.00	$0.00	$114.50	$114.50	$0.00
2721	Prendas de seguridad y protección personal	$4,000.00	-$3,885.50	$114.50	$114.50	$0.00	$114.50	$0.00	$0.00	$114.50	$114.50	$0.00
2730	Artículos deportivos	$15,000.00	-$15,000.00	$0.00	$0.00	$0.00	$0.00	$0.00	$0.00	$0.00	$0.00	$0.00
2731	Artículos deportivos	$15,000.00	-$15,000.00	$0.00	$0.00	$0.00	$0.00	$0.00	$0.00	$0.00	$0.00	$0.00
2900	HERRAMIENTAS, REFACCIONES Y ACCESORIOS MI	$66,000.00	$43,826.30	$109,826.30	$103,474.40	$6,351.90	$103,474.40	$0.00	$6,351.90	$103,474.40	$103,474.40	$0.00
2910	Herramientas menores	$1,000.00	$59.53	$1,059.53	$1,059.53	$0.00	$1,059.53	$0.00	$0.00	$1,059.53	$1,059.53	$0.00
2911	Herramientas menores	$1,000.00	$59.53	$1,059.53	$1,059.53	$0.00	$1,059.53	$0.00	$0.00	$1,059.53	$1,059.53	$0.00
2920	Refacciones y accesorios menores de edificios	$10,000.00	-$116.66	$9,883.34	$9,843.18	$40.16	$9,843.18	$0.00	$40.16	$9,843.18	$9,843.18	$0.00
2921	Refacciones y accesorios menores de edificios	$10,000.00	-$116.66	$9,883.34	$9,843.18	$40.16	$9,843.18	$0.00	$40.16	$9,843.18	$9,843.18	$0.00
2930	Refacciones y accesorios menores de mobiliario y equip	$0.00	$350.00	$350.00	$311.11	$38.89	$311.11	$0.00	$38.89	$311.11	$311.11	$0.00
2931	Refacciones y accesorios menores de mobiliario y equip	$0.00	$350.00	$350.00	$311.11	$38.89	$311.11	$0.00	$38.89	$311.11	$311.11	$0.00
2940	Refacciones y accesorios menores de equipo de cómput	$20,000.00	-$10,744.01	$9,255.99	$9,255.99	$0.00	$9,255.99	$0.00	$0.00	$9,255.99	$9,255.99	$0.00
2941	Refacciones y accesorios menores de equipo de cómput	$20,000.00	-$10,744.01	$9,255.99	$9,255.99	$0.00	$9,255.99	$0.00	$0.00	$9,255.99	$9,255.99	$0.00
2950	Refacciones y accesorios menores de equipo e instrume	$0.00	$6,101.48	$6,101.48	$0.00	$6,101.48	$0.00	$0.00	$6,101.48	$0.00	$0.00	$0.00
2951	Refacciones y accesorios menores de equipo e instrume	$0.00	$6,101.48	$6,101.48	$0.00	$6,101.48	$0.00	$0.00	$6,101.48	$0.00	$0.00	$0.00
2960	Refacciones y accesorios menores de equipo de transpo	$35,000.00	$48,158.56	$83,158.56	$82,987.19	$171.37	$82,987.19	$0.00	$171.37	$82,987.19	$82,987.19	$0.00
2961	Refacciones y accesorios menores de equipo de transpo	$35,000.00	$48,158.56	$83,158.56	$82,987.19	$171.37	$82,987.19	$0.00	$171.37	$82,987.19	$82,987.19	$0.00
2980	Refacciones y accesorios menores de maquinaria y otros	$0.00	$17.40	$17.40	$17.40	$0.00	$17.40	$0.00	$0.00	$17.40	$17.40	$0.00
2981	Refacciones y accesorios menores de maquinaria y otros	$0.00	$17.40	$17.40	$17.40	$0.00	$17.40	$0.00	$0.00	$17.40	$17.40	$0.00
3000	SERVICIOS GENERALES	$548,431.00	$3,931,795.43	$4,480,226.43	$3,295,578.48	$1,184,647.95	$3,171,796.18	$123,782.30	$1,308,430.25	$2,865,028.56	$2,865,028.56	$306,767.62
3100	SERVICIOS BÁSICOS	$77,000.00	$218,666.64	$295,666.64	$287,367.64	$8,299.00	$287,367.64	$0.00	$8,299.00	$287,367.64	$287,367.64	$0.00
3110	Energía eléctrica	$70,000.00	$206,042.00	$276,042.00	$276,042.00	$0.00	$276,042.00	$0.00	$0.00	$276,042.00	$276,042.00	$0.00
3111	Energía eléctrica	$70,000.00	$206,042.00	$276,042.00	$276,042.00	$0.00	$276,042.00	$0.00	$0.00	$276,042.00	$276,042.00	$0.00
3120	Gas	$0.00	$7,500.00	$7,500.00	$0.00	$7,500.00	$0.00	$0.00	$7,500.00	$0.00	$0.00	$0.00
3121	Gas	$0.00	$7,500.00	$7,500.00	$0.00	$7,500.00	$0.00	$0.00	$7,500.00	$0.00	$0.00	$0.00
3150	Telefonía celular	$0.00	$2,597.00	$2,597.00	$1,798.00	$799.00	$1,798.00	$0.00	$799.00	$1,798.00	$1,798.00	$0.00
3151	Telefonía celular	$0.00	$2,597.00	$2,597.00	$1,798.00	$799.00	$1,798.00	$0.00	$799.00	$1,798.00	$1,798.00	$0.00
3180	Servicios postales y telegráficos	$7,000.00	$2,527.64	$9,527.64	$9,527.64	$0.00	$9,527.64	$0.00	$0.00	$9,527.64	$9,527.64	$0.00
3181	Servicios postales y telegráficos	$7,000.00	$2,527.64	$9,527.64	$9,527.64	$0.00	$9,527.64	$0.00	$0.00	$9,527.64	$9,527.64	$0.00
3200	SERVICIOS DE ARRENDAMIENTO	$101,000.00	-$62,392.48	$38,607.52	$38,607.52	$0.00	$36,846.64	$1,760.88	$1,760.88	$36,846.64	$36,846.64	$0.00

Universidad Tecnológica de Tehuacán
Estado de Puebla
Estado del Ejercicio del Presupuesto por Fuente de Financiamiento Al 30/sep/2018

Usr: Brenda
Rep: rptEstadoPresupuestoEgresos_FF

Fecha y hora de Impresión 05/oct/2018 03:52 p.m.

Fuente de Financiamiento Objeto del Gasto		Aprobado	Ampliaciones / (Reducciones)	Presupuesto Vigente	Comprometido	Presupuesto Disponible para Comprometer	Devengado	Comprometido No Devengado	Presupuesto Sin Devengar	Ejercido	Pagado	Cuentas por Pagar Deuda
3220	Arrendamiento de edificios	$10,000.00	-$10,000.00	$0.00	$0.00	$0.00	$0.00	$0.00	$0.00	$0.00	$0.00	$0.00
3221	Arrendamiento de edificios	$10,000.00	-$10,000.00	$0.00	$0.00	$0.00	$0.00	$0.00	$0.00	$0.00	$0.00	$0.00
3250	Arrendamiento de equipo de transporte	$15,000.00	-$15,000.00	$0.00	$0.00	$0.00	$0.00	$0.00	$0.00	$0.00	$0.00	$0.00
3251	Arrendamiento de equipo de transporte	$15,000.00	-$15,000.00	$0.00	$0.00	$0.00	$0.00	$0.00	$0.00	$0.00	$0.00	$0.00
3260	Arrendamiento de maquinaria, otros equipos y herramier	$0.00	$19,140.00	$19,140.00	$19,140.00	$0.00	$19,140.00	$0.00	$0.00	$19,140.00	$19,140.00	$0.00
3261	Arrendamiento de maquinaria, otros equipos y herramier	$0.00	$19,140.00	$19,140.00	$19,140.00	$0.00	$19,140.00	$0.00	$0.00	$19,140.00	$19,140.00	$0.00
3270	Arrendamiento de activos intangibles	$46,000.00	-$33,956.48	$12,043.52	$12,043.52	$0.00	$10,282.64	$1,760.88	$1,760.88	$10,282.64	$10,282.64	$0.00
3271	Arrendamiento de activos intangibles	$46,000.00	-$33,956.48	$12,043.52	$12,043.52	$0.00	$10,282.64	$1,760.88	$1,760.88	$10,282.64	$10,282.64	$0.00
3290	Otros arrendamientos	$30,000.00	-$22,576.00	$7,424.00	$7,424.00	$0.00	$7,424.00	$0.00	$0.00	$7,424.00	$7,424.00	$0.00
3291	Otros arrendamientos	$30,000.00	-$22,576.00	$7,424.00	$7,424.00	$0.00	$7,424.00	$0.00	$0.00	$7,424.00	$7,424.00	$0.00
3300	SERVICIOS PROFESIONALES, CIENTÍFICOS, TÉCNI(	$265,000.00	$492,883.18	$757,883.18	$722,934.61	$34,948.57	$683,107.03	$39,827.58	$74,776.15	$683,107.03	$683,107.03	$0.00
3310	Servicios legales, de contabilidad, auditoría y relacionadc	$0.00	$132,759.25	$132,759.25	$132,758.90	$0.35	$92,931.32	$39,827.58	$39,827.93	$92,931.32	$92,931.32	$0.00
3311	Servicios legales, de contabilidad, auditoría y relacionadc	$0.00	$132,759.25	$132,759.25	$132,758.90	$0.35	$92,931.32	$39,827.58	$39,827.93	$92,931.32	$92,931.32	$0.00
3330	Servicios de consultoría administrativa, procesos, técnica	$200,000.00	$200,826.18	$400,826.18	$400,826.18	$0.00	$400,826.18	$0.00	$0.00	$400,826.18	$400,826.18	$0.00
3331	Servicios de consultoría administrativa, procesos, técnica	$200,000.00	$200,826.18	$400,826.18	$400,826.18	$0.00	$400,826.18	$0.00	$0.00	$400,826.18	$400,826.18	$0.00
3340	Servicios de capacitación	$50,000.00	$136,134.11	$186,134.11	$151,701.89	$34,432.22	$151,701.89	$0.00	$34,432.22	$151,701.89	$151,701.89	$0.00
3341	Servicios de capacitación	$50,000.00	$136,134.11	$186,134.11	$151,701.89	$34,432.22	$151,701.89	$0.00	$34,432.22	$151,701.89	$151,701.89	$0.00
3350	Servicios de investigación científica y desarrollo	$0.00	$31,000.00	$31,000.00	$31,000.00	$0.00	$31,000.00	$0.00	$0.00	$31,000.00	$31,000.00	$0.00
3351	Servicios de investigación científica y desarrollo	$0.00	$31,000.00	$31,000.00	$31,000.00	$0.00	$31,000.00	$0.00	$0.00	$31,000.00	$31,000.00	$0.00
3360	Servicios de apoyo administrativo, fotocopiado e impresi(	$15,000.00	-$7,836.36	$7,163.64	$6,647.64	$516.00	$6,647.64	$0.00	$516.00	$6,647.64	$6,647.64	$0.00
3361	Servicios de apoyo administrativo, fotocopiado e impresi(	$15,000.00	-$7,836.36	$7,163.64	$6,647.64	$516.00	$6,647.64	$0.00	$516.00	$6,647.64	$6,647.64	$0.00
3400	SERVICIOS FINANCIEROS, BANCARIOS Y COMERCI	$231.00	$9,861.48	$10,092.48	$9,976.52	$115.96	$9,976.52	$0.00	$115.96	$9,834.42	$9,834.42	$142.10
3410	Servicios financieros y bancarios	$231.00	-$194.58	$36.42	$36.42	$0.00	$36.42	$0.00	$0.00	$36.42	$36.42	$0.00
3411	Servicios financieros y bancarios	$231.00	-$194.58	$36.42	$36.42	$0.00	$36.42	$0.00	$0.00	$36.42	$36.42	$0.00
3470	Fletes y maniobras	$0.00	$50.00	$50.00	$50.00	$0.00	$50.00	$0.00	$0.00	$50.00	$50.00	$0.00
3471	Fletes y maniobras	$0.00	$50.00	$50.00	$50.00	$0.00	$50.00	$0.00	$0.00	$50.00	$50.00	$0.00
3480	Comisiones por ventas	$0.00	$10,006.06	$10,006.06	$9,890.10	$115.96	$9,890.10	$0.00	$115.96	$9,748.00	$9,748.00	$142.10
3481	Comisiones por ventas	$0.00	$10,006.06	$10,006.06	$9,890.10	$115.96	$9,890.10	$0.00	$115.96	$9,748.00	$9,748.00	$142.10
3500	SERVICIOS DE INSTALACIÓN, REPARACIÓN, MANTI	$35,000.00	$1,770,007.43	$1,805,007.43	$1,173,123.18	$631,884.25	$1,090,929.34	$82,193.84	$714,078.09	$890,747.82	$890,747.82	$200,181.52
3510	Conservación y mantenimiento menor de inmuebles	$30,000.00	$197,904.00	$227,904.00	$227,904.00	$0.00	$225,468.00	$2,436.00	$2,436.00	$225,468.00	$225,468.00	$0.00
3511	Conservación y mantenimiento menor de inmuebles	$30,000.00	$197,904.00	$227,904.00	$227,904.00	$0.00	$225,468.00	$2,436.00	$2,436.00	$225,468.00	$225,468.00	$0.00

Universidad Tecnológica de Tehuacán
Estado de Puebla
Estado del Ejercicio del Presupuesto por Fuente de Financiamiento Al 30/sep/2018

Usr: Brenda
Rep: rptEstadoPresupuestoEgresos_FF

Fecha y hora de Impresión: 05/oct/2018 03:52 p.m.

Fuente de Financiemiento Objeto del Gasto		Aprobado	Ampliaciones / (Reducciones)	Presupuesto Vigente	Comprometido	Presupuesto Disponible para Comprometer	Devengado	Comprometido No Devengado	Presupuesto Sin Devengar	Ejercido	Pagado	Cuentas por Pagar Deuda
3520	Instalación, reparación y mantenimiento de mobiliario y e	$0.00	$2,320.00	$2,320.00	$2,320.00	$0.00	$2,320.00	$0.00	$0.00	$2,320.00	$2,320.00	$0.00
3521	Instalación, reparación y mantenimiento de mobiliario y e	$0.00	$2,320.00	$2,320.00	$2,320.00	$0.00	$2,320.00	$0.00	$0.00	$2,320.00	$2,320.00	$0.00
3530	Instalación, reparación y mantenimiento de equipo de có	$5,000.00	$162,156.95	$167,156.95	$4,408.00	$162,748.95	$4,408.00	$0.00	$162,748.95	$1,740.00	$1,740.00	$2,668.00
3531	Instalación, reparación y mantenimiento de equipo de có	$5,000.00	$162,156.95	$167,156.95	$4,408.00	$162,748.95	$4,408.00	$0.00	$162,748.95	$1,740.00	$1,740.00	$2,668.00
3540	Instalación, reparación y mantenimiento de equipo e insti	$0.00	$21,740.00	$21,740.00	$20,996.00	$744.00	$20,996.00	$0.00	$744.00	$20,996.00	$20,996.00	$0.00
3541	Instalación, reparación y mantenimiento de equipo e insti	$0.00	$21,740.00	$21,740.00	$20,996.00	$744.00	$20,996.00	$0.00	$744.00	$20,996.00	$20,996.00	$0.00
3550	Reparación y mantenimiento de equipo de transporte	$0.00	$47,674.91	$47,674.91	$37,220.57	$10,454.34	$37,220.57	$0.00	$10,454.34	$37,220.57	$37,220.57	$0.00
3551	Reparación y mantenimiento de equipo de transporte	$0.00	$47,674.91	$47,674.91	$37,220.57	$10,454.34	$37,220.57	$0.00	$10,454.34	$37,220.57	$37,220.57	$0.00
3570	Instalación, reparación y mantenimiento de maquinaria, c	$0.00	$2,731.80	$2,731.80	$2,731.80	$0.00	$2,731.80	$0.00	$0.00	$2,731.80	$2,731.80	$0.00
3571	Instalación, reparación y mantenimiento de maquinaria, c	$0.00	$2,731.80	$2,731.80	$2,731.80	$0.00	$2,731.80	$0.00	$0.00	$2,731.80	$2,731.80	$0.00
3580	Servicios de limpieza y manejo de desechos	$0.00	$1,038,011.04	$1,038,011.04	$633,956.08	$404,054.96	$554,198.24	$79,757.84	$483,812.80	$356,684.72	$356,684.72	$197,513.52
3581	Servicios de limpieza y manejo de desechos	$0.00	$1,038,011.04	$1,038,011.04	$633,956.08	$404,054.96	$554,198.24	$79,757.84	$483,812.80	$356,684.72	$356,684.72	$197,513.52
3590	Servicios de jardinería y fumigación	$0.00	$297,468.73	$297,468.73	$243,586.73	$53,882.00	$243,586.73	$0.00	$53,882.00	$243,586.73	$243,586.73	$0.00
3591	Servicios de jardinería y fumigación	$0.00	$297,468.73	$297,468.73	$243,586.73	$53,882.00	$243,586.73	$0.00	$53,882.00	$243,586.73	$243,586.73	$0.00
3600	SERVICIOS DE COMUNICACIÓN SOCIAL Y PUBLICID	$50,200.00	-$50,200.00	$0.00	$0.00	$0.00	$0.00	$0.00	$0.00	$0.00	$0.00	$0.00
3610	Difusión por radio, televisión y otros medios de mensajes	$50,000.00	-$50,000.00	$0.00	$0.00	$0.00	$0.00	$0.00	$0.00	$0.00	$0.00	$0.00
3611	Difusión por radio, televisión y otros medios de mensajes	$50,000.00	-$50,000.00	$0.00	$0.00	$0.00	$0.00	$0.00	$0.00	$0.00	$0.00	$0.00
3640	Servicios de revelado de fotografías	$200.00	-$200.00	$0.00	$0.00	$0.00	$0.00	$0.00	$0.00	$0.00	$0.00	$0.00
3641	Servicios de revelado de fotografías	$200.00	-$200.00	$0.00	$0.00	$0.00	$0.00	$0.00	$0.00	$0.00	$0.00	$0.00
3700	SERVICIOS DE TRASLADO Y VIÁTICOS	$15,000.00	$357,853.38	$372,853.38	$120,496.02	$252,357.36	$120,496.02	$0.00	$252,357.36	$120,496.02	$120,496.02	$0.00
3710	Pasajes aéreos	$15,000.00	-$15,000.00	$0.00	$0.00	$0.00	$0.00	$0.00	$0.00	$0.00	$0.00	$0.00
3711	Pasajes Aéreos Nacionales	$15,000.00	-$15,000.00	$0.00	$0.00	$0.00	$0.00	$0.00	$0.00	$0.00	$0.00	$0.00
3720	Pasajes terrestres	$0.00	$83,723.61	$83,723.61	$25,592.68	$58,130.93	$25,592.68	$0.00	$58,130.93	$25,592.68	$25,592.68	$0.00
3721	Pasajes terrestres Nacionales	$0.00	$83,723.61	$83,723.61	$25,592.68	$58,130.93	$25,592.68	$0.00	$58,130.93	$25,592.68	$25,592.68	$0.00
3750	Viáticos en el país	$0.00	$278,871.77	$278,871.77	$94,140.34	$184,731.43	$94,140.34	$0.00	$184,731.43	$94,140.34	$94,140.34	$0.00
3751	Viáticos en el país	$0.00	$278,871.77	$278,871.77	$94,140.34	$184,731.43	$94,140.34	$0.00	$184,731.43	$94,140.34	$94,140.34	$0.00
3790	Otros servicios de traslado y hospedaje	$0.00	$10,258.00	$10,258.00	$763.00	$9,495.00	$763.00	$0.00	$9,495.00	$763.00	$763.00	$0.00
3791	Otros servicios de traslado y hospedaje	$0.00	$10,258.00	$10,258.00	$763.00	$9,495.00	$763.00	$0.00	$9,495.00	$763.00	$763.00	$0.00
3800	SERVICIOS OFICIALES	$0.00	$9,494.00	$9,494.00	$9,494.00	$0.00	$9,494.00	$0.00	$0.00	$9,494.00	$9,494.00	$0.00
3820	Gastos de orden social y cultural	$0.00	$812.00	$812.00	$812.00	$0.00	$812.00	$0.00	$0.00	$812.00	$812.00	$0.00
3821	Gastos de orden social y cultural	$0.00	$812.00	$812.00	$812.00	$0.00	$812.00	$0.00	$0.00	$812.00	$812.00	$0.00

Fuente de Financiemiento Objeto del Gasto		Aprobado	Ampliaciones / (Reducciones)	Presupuesto Vigente	Comprometido	Presupuesto Disponible para Comprometer	Devengado	Comprometido No Devengado	Presupuesto Sin Devengar	Ejercido	Pagado	Cuentas por Pagar Deuda
3830	Congresos y convenciones	$0.00	$8,682.00	$8,682.00	$8,682.00	$0.00	$8,682.00	$0.00	$0.00	$8,682.00	$8,682.00	$0.00
3831	Congresos y convenciones	$0.00	$8,682.00	$8,682.00	$8,682.00	$0.00	$8,682.00	$0.00	$0.00	$8,682.00	$8,682.00	$0.00
3900	OTROS SERVICIOS GENERALES	$5,000.00	$1,185,621.80	$1,190,621.80	$933,578.99	$257,042.81	$933,578.99	$0.00	$257,042.81	$827,134.99	$827,134.99	$106,444.00
3920	Impuestos y derechos	$5,000.00	$184,359.99	$189,359.99	$65,351.99	$124,008.00	$65,351.99	$0.00	$124,008.00	$65,351.99	$65,351.99	$0.00
3921	Impuestos y derechos	$5,000.00	$184,359.99	$189,359.99	$65,351.99	$124,008.00	$65,351.99	$0.00	$124,008.00	$65,351.99	$65,351.99	$0.00
3980	Impuesto sobre nóminas y otros que se deriven de una n	$0.00	$1,001,261.81	$1,001,261.81	$868,227.00	$133,034.81	$868,227.00	$0.00	$133,034.81	$761,783.00	$761,783.00	$106,444.00
3981	Impuesto sobre nóminas y otros que se deriven de una n	$0.00	$1,001,261.81	$1,001,261.81	$868,227.00	$133,034.81	$868,227.00	$0.00	$133,034.81	$761,783.00	$761,783.00	$106,444.00
	ESTATAL	**$29,389,775.00**	**$914,782.00**	**$30,304,557.00**	**$22,399,323.27**	**$7,905,233.73**	**$22,275,113.97**	**$124,209.30**	**$8,029,443.03**	**$21,235,323.05**	**$21,235,323.05**	**$1,039,790.92**
	16REST REMANENTE ESTATAL											
3000	SERVICIOS GENERALES	$0.00	$17.39	$17.39	$0.00	$17.39	$0.00	$0.00	$17.39	$0.00	$0.00	$0.00
3400	SERVICIOS FINANCIEROS, BANCARIOS Y COMERCI	$0.00	$17.39	$17.39	$0.00	$17.39	$0.00	$0.00	$17.39	$0.00	$0.00	$0.00
3410	Servicios financieros y bancarios	$0.00	$17.39	$17.39	$0.00	$17.39	$0.00	$0.00	$17.39	$0.00	$0.00	$0.00
3411	Servicios financieros y bancarios	$0.00	$17.39	$17.39	$0.00	$17.39	$0.00	$0.00	$17.39	$0.00	$0.00	$0.00
	REMANENTE ESTATAL	**$0.00**	**$17.39**	**$17.39**	**$0.00**	**$17.39**	**$0.00**	**$0.00**	**$17.39**	**$0.00**	**$0.00**	**$0.00**
	16SEST ESTATAL (SEGUROS PAGADOS POR ANTICIPADO)											
3000	SERVICIOS GENERALES	$0.00	$272,685.07	$272,685.07	$272,685.07	$0.00	$272,685.07	$0.00	$0.00	$272,685.07	$272,685.07	$0.00
3400	SERVICIOS FINANCIEROS, BANCARIOS Y COMERCI	$0.00	$272,685.07	$272,685.07	$272,685.07	$0.00	$272,685.07	$0.00	$0.00	$272,685.07	$272,685.07	$0.00
3450	Seguro de bienes patrimoniales	$0.00	$272,685.07	$272,685.07	$272,685.07	$0.00	$272,685.07	$0.00	$0.00	$272,685.07	$272,685.07	$0.00
3451	Seguro de bienes patrimoniales	$0.00	$272,685.07	$272,685.07	$272,685.07	$0.00	$272,685.07	$0.00	$0.00	$272,685.07	$272,685.07	$0.00
	ESTATAL (SEGUROS PAGADOS POR	**$0.00**	**$272,685.07**	**$272,685.07**	**$272,685.07**	**$0.00**	**$272,685.07**	**$0.00**	**$0.00**	**$272,685.07**	**$272,685.07**	**$0.00**
	25CONA CONACYT											
4000	TRANSFERENCIAS, ASIGNACIONES, SUBSID	$0.00	$348,000.00	$348,000.00	$324,000.00	$24,000.00	$324,000.00	$0.00	$24,000.00	$324,000.00	$324,000.00	$0.00
4400	AYUDAS SOCIALES	$0.00	$348,000.00	$348,000.00	$324,000.00	$24,000.00	$324,000.00	$0.00	$24,000.00	$324,000.00	$324,000.00	$0.00
4420	Becas y otras ayudas para programas de capacitación	$0.00	$348,000.00	$348,000.00	$324,000.00	$24,000.00	$324,000.00	$0.00	$24,000.00	$324,000.00	$324,000.00	$0.00
4421	Becas y otras ayudas para programas de capacitación	$0.00	$348,000.00	$348,000.00	$324,000.00	$24,000.00	$324,000.00	$0.00	$24,000.00	$324,000.00	$324,000.00	$0.00
	CONACYT	**$0.00**	**$348,000.00**	**$348,000.00**	**$324,000.00**	**$24,000.00**	**$324,000.00**	**$0.00**	**$24,000.00**	**$324,000.00**	**$324,000.00**	**$0.00**
	25PFCE PROG DE FORTALECIMIENTO A LA CALIDAD EDU											

Universidad Tecnológica de Tehuacán
Estado de Puebla
Estado del Ejercicio del Presupuesto por Fuente de Financiamiento Al 30/sep/2018

Usr: Brenda
Rep: rptEstadoPresupuestoEgresos_FF

Fecha y hora de impresión: 05/oct/2018 03:52 p.m.

Fuente de Financiemiento Objeto del Gasto		Aprobado	Ampliaciones / (Reducciones)	Presupuesto Vigente	Comprometido	Presupuesto Disponible para Comprometer	Devengado	Comprometido No Devengado	Presupuesto Sin Devengar	Ejercido	Pagado	Cuentas por Pagar Deuda
2000	MATERIALES Y SUMINISTROS	$0.00	$35,442.49	$35,442.49	$35,442.49	$0.00	$35,442.49	$0.00	$0.00	$35,442.49	$35,442.49	$0.00
2100	MATERIALES DE ADMINISTRACIÓN, EMISIÓN DE DC	$0.00	$34,999.95	$34,999.95	$34,999.95	$0.00	$34,999.95	$0.00	$0.00	$34,999.95	$34,999.95	$0.00
2150	Material impreso e información digital	$0.00	$34,999.95	$34,999.95	$34,999.95	$0.00	$34,999.95	$0.00	$0.00	$34,999.95	$34,999.95	$0.00
2151	Material impreso e información digital	$0.00	$34,999.95	$34,999.95	$34,999.95	$0.00	$34,999.95	$0.00	$0.00	$34,999.95	$34,999.95	$0.00
2900	HERRAMIENTAS, REFACCIONES Y ACCESORIOS MI	$0.00	$442.54	$442.54	$442.54	$0.00	$442.54	$0.00	$0.00	$442.54	$442.54	$0.00
2920	Refacciones y accesorios menores de edificios	$0.00	$442.54	$442.54	$442.54	$0.00	$442.54	$0.00	$0.00	$442.54	$442.54	$0.00
2921	Refacciones y accesorios menores de edificios	$0.00	$442.54	$442.54	$442.54	$0.00	$442.54	$0.00	$0.00	$442.54	$442.54	$0.00
4000	TRANSFERENCIAS, ASIGNACIONES, SUBSID	$0.00	$11.00	$11.00	$11.00	$0.00	$11.00	$0.00	$0.00	$11.00	$11.00	$0.00
4300	SUBSIDIOS Y SUBVENCIONES	$0.00	$11.00	$11.00	$11.00	$0.00	$11.00	$0.00	$0.00	$11.00	$11.00	$0.00
4330	Subsidios a la inversión	$0.00	$11.00	$11.00	$11.00	$0.00	$11.00	$0.00	$0.00	$11.00	$11.00	$0.00
4331	Subsidios a la inversión	$0.00	$11.00	$11.00	$11.00	$0.00	$11.00	$0.00	$0.00	$11.00	$11.00	$0.00
5000	BIENES MUEBLES, INMUEBLES E INTANGIBL	$0.00	$276,275.05	$276,275.05	$276,275.05	$0.00	$276,275.05	$0.00	$0.00	$276,275.05	$276,275.05	$0.00
5900	ACTIVOS INTANGIBLES	$0.00	$276,275.05	$276,275.05	$276,275.05	$0.00	$276,275.05	$0.00	$0.00	$276,275.05	$276,275.05	$0.00
5910	Software	$0.00	$276,275.05	$276,275.05	$276,275.05	$0.00	$276,275.05	$0.00	$0.00	$276,275.05	$276,275.05	$0.00
5911	Software	$0.00	$276,275.05	$276,275.05	$276,275.05	$0.00	$276,275.05	$0.00	$0.00	$276,275.05	$276,275.05	$0.00
	PROG DE FORTALECIMIENTO A LA C	$0.00	$311,728.54	$311,728.54	$311,728.54	$0.00	$311,728.54	$0.00	$0.00	$311,728.54	$311,728.54	$0.00
	25PROD PRODEP											
1000	SERVICIOS PERSONALES	$0.00	$34,330.95	$34,330.95	$34,330.95	$0.00	$34,330.95	$0.00	$0.00	$34,330.95	$34,330.95	$0.00
1700	PAGO DE ESTÍMULOS A SERVIDORES PÚBLICOS	$0.00	$34,330.95	$34,330.95	$34,330.95	$0.00	$34,330.95	$0.00	$0.00	$34,330.95	$34,330.95	$0.00
1710	Estímulos	$0.00	$34,330.95	$34,330.95	$34,330.95	$0.00	$34,330.95	$0.00	$0.00	$34,330.95	$34,330.95	$0.00
1711	Estímulos	$0.00	$34,330.95	$34,330.95	$34,330.95	$0.00	$34,330.95	$0.00	$0.00	$34,330.95	$34,330.95	$0.00
2000	MATERIALES Y SUMINISTROS	$0.00	$106,320.50	$106,320.50	$101,579.50	$4,741.00	$101,579.50	$0.00	$4,741.00	$101,579.50	$101,579.50	$0.00
2100	MATERIALES DE ADMINISTRACIÓN, EMISIÓN DE DC	$0.00	$31,953.76	$31,953.76	$31,693.76	$260.00	$31,693.76	$0.00	$260.00	$31,693.76	$31,693.76	$0.00
2110	Materiales, útiles y equipos menores de oficina	$0.00	$16,099.76	$16,099.76	$16,099.76	$0.00	$16,099.76	$0.00	$0.00	$16,099.76	$16,099.76	$0.00
2111	Materiales, útiles y equipos menores de oficina	$0.00	$16,099.76	$16,099.76	$16,099.76	$0.00	$16,099.76	$0.00	$0.00	$16,099.76	$16,099.76	$0.00
2120	Materiales y útiles de impresión y reproducción	$0.00	$493.00	$493.00	$493.00	$0.00	$493.00	$0.00	$0.00	$493.00	$493.00	$0.00
2121	Materiales y útiles de impresión y reproducción	$0.00	$493.00	$493.00	$493.00	$0.00	$493.00	$0.00	$0.00	$493.00	$493.00	$0.00
2140	Materiales, útiles y equipos menores de tecnologías de la	$0.00	$2,232.00	$2,232.00	$1,972.00	$260.00	$1,972.00	$0.00	$260.00	$1,972.00	$1,972.00	$0.00
2141	Materiales, útiles y equipos menores de tecnologías de la	$0.00	$2,232.00	$2,232.00	$1,972.00	$260.00	$1,972.00	$0.00	$260.00	$1,972.00	$1,972.00	$0.00
2150	Material impreso e información digital	$0.00	$13,129.00	$13,129.00	$13,129.00	$0.00	$13,129.00	$0.00	$0.00	$13,129.00	$13,129.00	$0.00

Universidad Tecnológica de Tehuacán
Estado de Puebla
Estado del Ejercicio del Presupuesto por Fuente de Financiamiento Al 30/sep/2018

Usr: Brenda
Rep: rptEstadoPresupuestoEgresos_FF

Fecha y hora de Impresión | 05/oct/2018 03:52 p.m.

Fuente de Financiemiento Objeto del Gasto		Aprobado	Ampliaciones / (Reducciones)	Presupuesto Vigente	Comprometido	Presupuesto Disponible para Comprometer	Devengado	Comprometido No Devengado	Presupuesto Sin Devengar	Ejercido	Pagado	Cuentas por Pagar Deuda
2151	Material impreso e información digital	$0.00	$13,129.00	$13,129.00	$13,129.00	$0.00	$13,129.00	$0.00	$0.00	$13,129.00	$13,129.00	$0.00
2200	ALIMENTOS Y UTENSILIOS	$0.00	$1,570.00	$1,570.00	$1,570.00	$0.00	$1,570.00	$0.00	$0.00	$1,570.00	$1,570.00	$0.00
2230	Utensilios para el servicio de alimentación	$0.00	$1,570.00	$1,570.00	$1,570.00	$0.00	$1,570.00	$0.00	$0.00	$1,570.00	$1,570.00	$0.00
2231	Utensilios para el servicio de alimentación	$0.00	$1,570.00	$1,570.00	$1,570.00	$0.00	$1,570.00	$0.00	$0.00	$1,570.00	$1,570.00	$0.00
2400	MATERIALES Y ARTÍCULOS DE CONSTRUCCIÓN Y I	$0.00	$21,886.78	$21,886.78	$21,886.78	$0.00	$21,886.78	$0.00	$0.00	$21,886.78	$21,886.78	$0.00
2440	Madera y productos de madera	$0.00	$2,000.00	$2,000.00	$2,000.00	$0.00	$2,000.00	$0.00	$0.00	$2,000.00	$2,000.00	$0.00
2441	Madera y productos de madera	$0.00	$2,000.00	$2,000.00	$2,000.00	$0.00	$2,000.00	$0.00	$0.00	$2,000.00	$2,000.00	$0.00
2460	Material eléctrico y electrónico	$0.00	$16,886.78	$16,886.78	$16,886.78	$0.00	$16,886.78	$0.00	$0.00	$16,886.78	$16,886.78	$0.00
2461	Material eléctrico y electrónico	$0.00	$16,886.78	$16,886.78	$16,886.78	$0.00	$16,886.78	$0.00	$0.00	$16,886.78	$16,886.78	$0.00
2480	Materiales complementarios	$0.00	$3,000.00	$3,000.00	$3,000.00	$0.00	$3,000.00	$0.00	$0.00	$3,000.00	$3,000.00	$0.00
2481	Materiales complementarios	$0.00	$3,000.00	$3,000.00	$3,000.00	$0.00	$3,000.00	$0.00	$0.00	$3,000.00	$3,000.00	$0.00
2500	PRODUCTOS QUÍMICOS, FARMACÉUTICOS Y DE LA	$0.00	$1,020.00	$1,020.00	$1,020.00	$0.00	$1,020.00	$0.00	$0.00	$1,020.00	$1,020.00	$0.00
2510	Productos químicos básicos	$0.00	$1,020.00	$1,020.00	$1,020.00	$0.00	$1,020.00	$0.00	$0.00	$1,020.00	$1,020.00	$0.00
2511	Productos químicos básicos	$0.00	$1,020.00	$1,020.00	$1,020.00	$0.00	$1,020.00	$0.00	$0.00	$1,020.00	$1,020.00	$0.00
2600	COMBUSTIBLES, LUBRICANTES Y ADITIVOS	$0.00	$142.00	$142.00	$142.00	$0.00	$142.00	$0.00	$0.00	$142.00	$142.00	$0.00
2610	Combustibles, lubricantes y aditivos	$0.00	$142.00	$142.00	$142.00	$0.00	$142.00	$0.00	$0.00	$142.00	$142.00	$0.00
2612	Lubricantes y Aditivos	$0.00	$142.00	$142.00	$142.00	$0.00	$142.00	$0.00	$0.00	$142.00	$142.00	$0.00
2900	HERRAMIENTAS, REFACCIONES Y ACCESORIOS MI	$0.00	$49,747.96	$49,747.96	$45,266.96	$4,481.00	$45,266.96	$0.00	$4,481.00	$45,266.96	$45,266.96	$0.00
2910	Herramientas menores	$0.00	$36,518.78	$36,518.78	$35,073.76	$1,445.02	$35,073.76	$0.00	$1,445.02	$35,073.76	$35,073.76	$0.00
2911	Herramientas menores	$0.00	$36,518.78	$36,518.78	$35,073.76	$1,445.02	$35,073.76	$0.00	$1,445.02	$35,073.76	$35,073.76	$0.00
2940	Refacciones y accesorios menores de equipo de cómput	$0.00	$9,503.24	$9,503.24	$9,467.26	$35.98	$9,467.26	$0.00	$35.98	$9,467.26	$9,467.26	$0.00
2941	Refacciones y accesorios menores de equipo de cómput	$0.00	$9,503.24	$9,503.24	$9,467.26	$35.98	$9,467.26	$0.00	$35.98	$9,467.26	$9,467.26	$0.00
2960	Refacciones y accesorios menores de equipo de transpo	$0.00	$3,000.00	$3,000.00	$0.00	$3,000.00	$0.00	$0.00	$3,000.00	$0.00	$0.00	$0.00
2961	Refacciones y accesorios menores de equipo de transpo	$0.00	$3,000.00	$3,000.00	$0.00	$3,000.00	$0.00	$0.00	$3,000.00	$0.00	$0.00	$0.00
2980	Refacciones y accesorios menores de maquinaria y otros	$0.00	$725.94	$725.94	$725.94	$0.00	$725.94	$0.00	$0.00	$725.94	$725.94	$0.00
2981	Refacciones y accesorios menores de maquinaria y otros	$0.00	$725.94	$725.94	$725.94	$0.00	$725.94	$0.00	$0.00	$725.94	$725.94	$0.00
3000	SERVICIOS GENERALES	$0.00	$80,338.59	$80,338.59	$80,338.59	$0.00	$80,338.59	$0.00	$0.00	$80,338.59	$80,338.59	$0.00
3200	SERVICIOS DE ARRENDAMIENTO	$0.00	$53,517.59	$53,517.59	$53,517.59	$0.00	$53,517.59	$0.00	$0.00	$53,517.59	$53,517.59	$0.00
3270	Arrendamiento de activos intangibles	$0.00	$53,517.59	$53,517.59	$53,517.59	$0.00	$53,517.59	$0.00	$0.00	$53,517.59	$53,517.59	$0.00
3271	Arrendamiento de activos intangibles	$0.00	$53,517.59	$53,517.59	$53,517.59	$0.00	$53,517.59	$0.00	$0.00	$53,517.59	$53,517.59	$0.00
3300	SERVICIOS PROFESIONALES, CIENTÍFICOS, TÉCNI(	$0.00	$24,309.00	$24,309.00	$24,309.00	$0.00	$24,309.00	$0.00	$0.00	$24,309.00	$24,309.00	$0.00

Fuente de Financiemiento Objeto del Gasto		Aprobado	Ampliaciones / (Reducciones)	Presupuesto Vigente	Comprometido	Presupuesto Disponible para Comprometer	Devengado	Comprometido No Devengado	Presupuesto Sin Devengar	Ejercido	Pagado	Cuentas por Pagar Deuda
3340	Servicios de capacitación	$0.00	$5,135.00	$5,135.00	$5,135.00	$0.00	$5,135.00	$0.00	$0.00	$5,135.00	$5,135.00	$0.00
3341	Servicios de capacitación	$0.00	$5,135.00	$5,135.00	$5,135.00	$0.00	$5,135.00	$0.00	$0.00	$5,135.00	$5,135.00	$0.00
3350	Servicios de investigación científica y desarrollo	$0.00	$19,174.00	$19,174.00	$19,174.00	$0.00	$19,174.00	$0.00	$0.00	$19,174.00	$19,174.00	$0.00
3351	Servicios de investigación científica y desarrollo	$0.00	$19,174.00	$19,174.00	$19,174.00	$0.00	$19,174.00	$0.00	$0.00	$19,174.00	$19,174.00	$0.00
3700	SERVICIOS DE TRASLADO Y VIÁTICOS	$0.00	$912.00	$912.00	$912.00	$0.00	$912.00	$0.00	$0.00	$912.00	$912.00	$0.00
3720	Pasajes terrestres	$0.00	$912.00	$912.00	$912.00	$0.00	$912.00	$0.00	$0.00	$912.00	$912.00	$0.00
3721	Pasajes terrestres Nacionales	$0.00	$912.00	$912.00	$912.00	$0.00	$912.00	$0.00	$0.00	$912.00	$912.00	$0.00
3900	OTROS SERVICIOS GENERALES	$0.00	$1,600.00	$1,600.00	$1,600.00	$0.00	$1,600.00	$0.00	$0.00	$1,600.00	$1,600.00	$0.00
3920	Impuestos y derechos	$0.00	$1,600.00	$1,600.00	$1,600.00	$0.00	$1,600.00	$0.00	$0.00	$1,600.00	$1,600.00	$0.00
3921	Impuestos y derechos	$0.00	$1,600.00	$1,600.00	$1,600.00	$0.00	$1,600.00	$0.00	$0.00	$1,600.00	$1,600.00	$0.00
4000	TRANSFERENCIAS, ASIGNACIONES, SUBSID	$0.00	$4,435.00	$4,435.00	$0.00	$4,435.00	$0.00	$0.00	$4,435.00	$0.00	$0.00	$0.00
4400	AYUDAS SOCIALES	$0.00	$4,435.00	$4,435.00	$0.00	$4,435.00	$0.00	$0.00	$4,435.00	$0.00	$0.00	$0.00
4420	Becas y otras ayudas para programas de capacitación	$0.00	$4,435.00	$4,435.00	$0.00	$4,435.00	$0.00	$0.00	$4,435.00	$0.00	$0.00	$0.00
4421	Becas y otras ayudas para programas de capacitación	$0.00	$4,435.00	$4,435.00	$0.00	$4,435.00	$0.00	$0.00	$4,435.00	$0.00	$0.00	$0.00
5000	BIENES MUEBLES, INMUEBLES E INTANGIBL	$0.00	$731,300.68	$731,300.68	$472,599.86	$258,700.82	$472,599.86	$0.00	$258,700.82	$472,599.86	$472,599.86	$0.00
5100	MOBILIARIO Y EQUIPO DE ADMINISTRACIÓN	$0.00	$380,083.27	$380,083.27	$121,382.45	$258,700.82	$121,382.45	$0.00	$258,700.82	$121,382.45	$121,382.45	$0.00
5150	Equipo de cómputo y de tecnología de la información	$0.00	$380,083.27	$380,083.27	$121,382.45	$258,700.82	$121,382.45	$0.00	$258,700.82	$121,382.45	$121,382.45	$0.00
5151	Equipo de cómputo y de tecnología de la información	$0.00	$380,083.27	$380,083.27	$121,382.45	$258,700.82	$121,382.45	$0.00	$258,700.82	$121,382.45	$121,382.45	$0.00
5200	MOBILIARIO Y EQUIPO EDUCACIONAL Y RECREATI	$0.00	$39,839.04	$39,839.04	$39,839.04	$0.00	$39,839.04	$0.00	$0.00	$39,839.04	$39,839.04	$0.00
5210	Equipos y aparatos audiovisuales	$0.00	$29,631.04	$29,631.04	$29,631.04	$0.00	$29,631.04	$0.00	$0.00	$29,631.04	$29,631.04	$0.00
5211	Equipos y aparatos audiovisuales	$0.00	$29,631.04	$29,631.04	$29,631.04	$0.00	$29,631.04	$0.00	$0.00	$29,631.04	$29,631.04	$0.00
5290	Otro mobiliario y equipo educacional y recreativo	$0.00	$10,208.00	$10,208.00	$10,208.00	$0.00	$10,208.00	$0.00	$0.00	$10,208.00	$10,208.00	$0.00
5291	Otro mobiliario y equipo educacional y recreativo	$0.00	$10,208.00	$10,208.00	$10,208.00	$0.00	$10,208.00	$0.00	$0.00	$10,208.00	$10,208.00	$0.00
5300	EQUIPO E INSTRUMENTAL MÉDICO Y DE LABORAT	$0.00	$61,480.00	$61,480.00	$61,480.00	$0.00	$61,480.00	$0.00	$0.00	$61,480.00	$61,480.00	$0.00
5310	Equipo médico y de laboratorio	$0.00	$61,480.00	$61,480.00	$61,480.00	$0.00	$61,480.00	$0.00	$0.00	$61,480.00	$61,480.00	$0.00
5311	Equipo médico y de laboratorio	$0.00	$61,480.00	$61,480.00	$61,480.00	$0.00	$61,480.00	$0.00	$0.00	$61,480.00	$61,480.00	$0.00
5600	MAQUINARIA, OTROS EQUIPOS Y HERRAMIENTAS	$0.00	$249,898.37	$249,898.37	$249,898.37	$0.00	$249,898.37	$0.00	$0.00	$249,898.37	$249,898.37	$0.00
5610	Maquinaria y equipo agropecuario	$0.00	$70,560.50	$70,560.50	$70,560.50	$0.00	$70,560.50	$0.00	$0.00	$70,560.50	$70,560.50	$0.00
5611	Maquinaria y equipo agropecuario	$0.00	$70,560.50	$70,560.50	$70,560.50	$0.00	$70,560.50	$0.00	$0.00	$70,560.50	$70,560.50	$0.00
5630	Maquinaria y equipo de construcción	$0.00	$5,580.00	$5,580.00	$5,580.00	$0.00	$5,580.00	$0.00	$0.00	$5,580.00	$5,580.00	$0.00
5631	Maquinaria y equipo de construcción	$0.00	$5,580.00	$5,580.00	$5,580.00	$0.00	$5,580.00	$0.00	$0.00	$5,580.00	$5,580.00	$0.00

Universidad Tecnológica de Tehuacán
Estado de Puebla
Estado del Ejercicio del Presupuesto por Fuente de Financiamiento Al 30/sep/2018

Usr: Brenda
Rep: rptEstadoPresupuestoEgresos_FF

Fecha y hora de Impresión | 05/oct/2018 03:52 p.m.

Fuente de Financiemiento Objeto del Gasto		Aprobado	Ampliaciones / (Reducciones)	Presupuesto Vigente	Comprometido	Presupuesto Disponible para Comprometer	Devengado	Comprometido No Devengado	Presupuesto Sin Devengar	Ejercido	Pagado	Cuentas por Pagar Deuda
5660	Equipos de generación eléctrica, aparatos y accesorios e	$0.00	$8,811.67	$8,811.67	$8,811.67	$0.00	$8,811.67	$0.00	$0.00	$8,811.67	$8,811.67	$0.00
5661	Equipos de generación eléctrica, aparatos y accesorios e	$0.00	$8,811.67	$8,811.67	$8,811.67	$0.00	$8,811.67	$0.00	$0.00	$8,811.67	$8,811.67	$0.00
5690	Otros equipos	$0.00	$164,946.20	$164,946.20	$164,946.20	$0.00	$164,946.20	$0.00	$0.00	$164,946.20	$164,946.20	$0.00
5691	Otros equipos	$0.00	$164,946.20	$164,946.20	$164,946.20	$0.00	$164,946.20	$0.00	$0.00	$164,946.20	$164,946.20	$0.00
	PRODEP	$0.00	$956,725.72	$956,725.72	$688,848.90	$267,876.82	$688,848.90	$0.00	$267,876.82	$688,848.90	$688,848.90	$0.00
	25SAGA SAGARPA											
3000	SERVICIOS GENERALES	$0.00	$2.12	$2.12	$0.00	$2.12	$0.00	$0.00	$2.12	$0.00	$0.00	$0.00
3400	SERVICIOS FINANCIEROS, BANCARIOS Y COMERCI	$0.00	$2.12	$2.12	$0.00	$2.12	$0.00	$0.00	$2.12	$0.00	$0.00	$0.00
3410	Servicios financieros y bancarios	$0.00	$2.12	$2.12	$0.00	$2.12	$0.00	$0.00	$2.12	$0.00	$0.00	$0.00
3411	Servicios financieros y bancarios	$0.00	$2.12	$2.12	$0.00	$2.12	$0.00	$0.00	$2.12	$0.00	$0.00	$0.00
	SAGARPA	$0.00	$2.12	$2.12	$0.00	$2.12	$0.00	$0.00	$2.12	$0.00	$0.00	$0.00
	26RFAM REMANENTE FAM											
5000	BIENES MUEBLES, INMUEBLES E INTANGIBL	$0.00	$100,975.10	$100,975.10	$0.00	$100,975.10	$0.00	$0.00	$100,975.10	$0.00	$0.00	$0.00
5100	MOBILIARIO Y EQUIPO DE ADMINISTRACIÓN	$0.00	$100,975.10	$100,975.10	$0.00	$100,975.10	$0.00	$0.00	$100,975.10	$0.00	$0.00	$0.00
5110	Muebles de oficina y estantería	$0.00	$100,975.10	$100,975.10	$0.00	$100,975.10	$0.00	$0.00	$100,975.10	$0.00	$0.00	$0.00
5111	Muebles de oficina y estantería	$0.00	$100,975.10	$100,975.10	$0.00	$100,975.10	$0.00	$0.00	$100,975.10	$0.00	$0.00	$0.00
	REMANENTE FAM	$0.00	$100,975.10	$100,975.10	$0.00	$100,975.10	$0.00	$0.00	$100,975.10	$0.00	$0.00	$0.00
	Total Final	$67,382,017.00	$9,955,560.08	$77,337,577.08	$53,050,020.99	$24,287,556.09	$52,758,871.25	$291,149.74	$24,578,705.83	$51,418,043.49	$51,418,043.49	$1,340,827.76

Universidad Tecnológica de Tehuacán
Estado de Puebla
Estado del Ejercicio del Presupuesto por Fuente de Financiamiento Al 30/sep/2018

Usr: Brenda
Rep: rptEstadoPresupuestoEgresos_FF

Fecha y hora de Impresión: 05/oct/2018 03:52 p.m.

Fuente de Financiemiento / Objeto del Gasto	Aprobado	Ampliaciones / (Reducciones)	Presupuesto Vigente	Comprometido	Presupuesto Disponible para Comprometer	Devengado	Comprometido No Devengado	Presupuesto Sin Devengar	Ejercido	Pagado	Cuentas por Pagar Deuda

FRANCISCO VALENCIA PONCE
RECTOR

ALEJANDRA CASTRO MARTÍNEZ
DIRECTORA DE ADMINISTRACIÓN Y FINANZAS

Universidad Tecnológica de Tehuacán
Estado de Puebla
Estado Analítico del Ejercicio del Presupuesto por Capítulo del Gasto Del 01/ene/2018 Al 30/sep/2018

Usr: Brenda
Rep: rptEstadoAnaliticoPresupuestoEgresos

Fecha y hora de Impresión: 05/oct/2018 03:43 p.m.

Ejercicio del Presupuesto		Egresos Aprobado Al 31/12/2018	Ampliaciones / (Reducciones)	Egresos Modificado	Egresos Comprometido	Egresos Devengado	Egresos Ejercido	Pagado	Subejercicio
1000	SERVICIOS PERSONALES	$56,388,688.00	$3,102,014.70	$59,490,702.70	$34,461,637.52	$34,461,637.52	$33,777,774.22	$33,777,774.22	$25,029,065.18
1100	REMUNERACIONES AL PERSONAL DE CARÁC	$39,241,512.98	$1,209,819.82	$40,451,332.80	$24,195,293.81	$24,195,293.81	$24,195,293.81	$24,195,293.81	$16,256,038.99
1130	Sueldos base al personal permanente	$39,241,512.98	$1,209,819.82	$40,451,332.80	$24,195,293.81	$24,195,293.81	$24,195,293.81	$24,195,293.81	$16,256,038.99
1132	Sueldo Base al Personal de Confianza	$39,241,512.98	$1,209,819.82	$40,451,332.80	$24,195,293.81	$24,195,293.81	$24,195,293.81	$24,195,293.81	$16,256,038.99
1300	REMUNERACIONES ADICIONALES Y ESPECIA	$4,670,955.60	$2,657,317.98	$7,328,273.58	$1,233,709.02	$1,233,709.02	$1,233,709.02	$1,233,709.02	$6,094,564.56
1310	Primas por años de servicios efectivos prestados	$0.00	$83,528.91	$83,528.91	$59,373.39	$59,373.39	$59,373.39	$59,373.39	$24,155.52
1311	Primas por años de servicios efectivos prestados	$0.00	$83,528.91	$83,528.91	$59,373.39	$59,373.39	$59,373.39	$59,373.39	$24,155.52
1320	Primas de vacaciones, dominical y gratificación de	$4,670,955.60	$2,573,789.07	$7,244,744.67	$1,174,335.63	$1,174,335.63	$1,174,335.63	$1,174,335.63	$6,070,409.04
1321	Primas de vacaciones y Dominical	$2,107,132.16	$867,538.01	$2,974,670.17	$946,089.14	$946,089.14	$946,089.14	$946,089.14	$2,028,581.03
1322	Gratificación de fin de año	$2,563,823.44	$1,706,251.06	$4,270,074.50	$228,246.49	$228,246.49	$228,246.49	$228,246.49	$4,041,828.01
1400	SEGURIDAD SOCIAL	$9,561,587.26	-$2,190,424.41	$7,371,162.85	$5,520,723.25	$5,520,723.25	$4,836,859.95	$4,836,859.95	$1,850,439.60
1410	Aportaciones de seguridad social	$6,059,659.94	-$1,370,219.58	$4,689,440.36	$3,489,903.79	$3,489,903.79	$3,058,168.35	$3,058,168.35	$1,199,536.57
1411	Aportaciones de seguridad social	$6,059,659.94	-$1,370,219.58	$4,689,440.36	$3,489,903.79	$3,489,903.79	$3,058,168.35	$3,058,168.35	$1,199,536.57
1420	Aportaciones a fondos de vivienda	$2,501,375.50	-$585,335.55	$1,916,039.95	$1,450,585.92	$1,450,585.92	$1,270,494.17	$1,270,494.17	$465,454.03
1421	Aportaciones a fondos de vivienda	$2,501,375.50	-$585,335.55	$1,916,039.95	$1,450,585.92	$1,450,585.92	$1,270,494.17	$1,270,494.17	$465,454.03
1430	Aportaciones al sistema para el retiro	$1,000,551.82	-$234,869.28	$765,682.54	$580,233.54	$580,233.54	$508,197.43	$508,197.43	$185,449.00
1431	Aportaciones al sistema para el retiro	$1,000,551.82	-$234,869.28	$765,682.54	$580,233.54	$580,233.54	$508,197.43	$508,197.43	$185,449.00
1500	OTRAS PRESTACIONES SOCIALES Y ECONÓM	$2,914,632.16	$1,390,970.36	$4,305,602.52	$3,477,580.49	$3,477,580.49	$3,477,580.49	$3,477,580.49	$828,022.03
1520	Indemnizaciones	$300,000.00	$1,204,190.79	$1,504,190.79	$1,478,149.02	$1,478,149.02	$1,478,149.02	$1,478,149.02	$26,041.77
1521	Indemnizaciones	$300,000.00	$1,204,190.79	$1,504,190.79	$1,478,149.02	$1,478,149.02	$1,478,149.02	$1,478,149.02	$26,041.77
1590	Otras prestaciones sociales y económicas	$2,614,632.16	$186,779.57	$2,801,411.73	$1,999,431.47	$1,999,431.47	$1,999,431.47	$1,999,431.47	$801,980.26
1591	Otras prestaciones sociales y económicas	$2,614,632.16	$186,779.57	$2,801,411.73	$1,999,431.47	$1,999,431.47	$1,999,431.47	$1,999,431.47	$801,980.26
1700	PAGO DE ESTÍMULOS A SERVIDORES PÚBLIC	$0.00	$34,330.95	$34,330.95	$34,330.95	$34,330.95	$34,330.95	$34,330.95	$0.00
1710	Estímulos	$0.00	$34,330.95	$34,330.95	$34,330.95	$34,330.95	$34,330.95	$34,330.95	$0.00
1711	Estímulos	$0.00	$34,330.95	$34,330.95	$34,330.95	$34,330.95	$34,330.95	$34,330.95	$0.00
2000	MATERIALES Y SUMINISTROS	$2,451,902.00	$1,649,032.08	$4,100,934.08	$2,872,220.00	$2,850,293.00	$2,797,305.15	$2,797,305.15	$1,250,641.08
2100	MATERIALES DE ADMINISTRACIÓN, EMISIÓN	$963,503.00	$124,504.33	$1,088,007.33	$918,190.62	$912,290.62	$908,302.77	$908,302.77	$175,716.71
2110	Materiales, útiles y equipos menores de oficina	$475,503.00	-$55,651.23	$419,851.77	$321,259.59	$321,259.59	$321,259.59	$321,259.59	$98,592.18
2111	Materiales, útiles y equipos menores de oficina	$475,503.00	-$55,651.23	$419,851.77	$321,259.59	$321,259.59	$321,259.59	$321,259.59	$98,592.18
2120	Materiales y útiles de impresión y reproducción	$325,000.00	-$291,645.46	$33,354.54	$12,407.70	$12,407.70	$12,407.70	$12,407.70	$20,946.84
2121	Materiales y útiles de impresión y reproducción	$325,000.00	-$291,645.46	$33,354.54	$12,407.70	$12,407.70	$12,407.70	$12,407.70	$20,946.84
2140	Materiales, útiles y equipos menores de tecnologí	$115,000.00	$141,404.70	$256,404.70	$229,144.70	$229,144.70	$229,144.70	$229,144.70	$27,260.00
2141	Materiales, útiles y equipos menores de tecnologí	$115,000.00	$141,404.70	$256,404.70	$229,144.70	$229,144.70	$229,144.70	$229,144.70	$27,260.00
2150	Material impreso e información digital	$1,000.00	$60,914.35	$61,914.35	$58,914.35	$53,014.35	$53,014.35	$53,014.35	$8,900.00

Universidad Tecnológica de Tehuacán
Estado de Puebla
Estado Analítico del Ejercicio del Presupuesto por Capítulo del Gasto Del 01/ene/2018 Al 30/sep/2018

Usr: Brenda
Rep: rptEstadoAnaliticoPresupuestoEgresos

Fecha y hora de Impresión: 05/oct/2018 03:43 p.m.

Ejercicio del Presupuesto		Egresos Aprobado Al 31/12/2018	Ampliaciones / (Reducciones)	Egresos Modificado	Egresos Comprometido	Egresos Devengado	Egresos Ejercido	Pagado	Subejercicio
2151	Material impreso e información digital	$1,000.00	$60,914.35	$61,914.35	$58,914.35	$53,014.35	$53,014.35	$53,014.35	$8,900.00
2160	Material de limpieza	$42,000.00	$77,870.80	$119,870.80	$116,961.14	$116,961.14	$116,961.14	$116,961.14	$2,909.66
2161	Material de limpieza	$42,000.00	$77,870.80	$119,870.80	$116,961.14	$116,961.14	$116,961.14	$116,961.14	$2,909.66
2170	Materiales y útiles de enseñanza	$5,000.00	$191,611.17	$196,611.17	$179,503.14	$179,503.14	$175,515.29	$175,515.29	$17,108.03
2171	Materiales y útiles de enseñanza	$5,000.00	$191,611.17	$196,611.17	$179,503.14	$179,503.14	$175,515.29	$175,515.29	$17,108.03
2200	**ALIMENTOS Y UTENSILIOS**	**$30,200.00**	**$537,045.43**	**$567,245.43**	**$326,963.70**	**$310,951.20**	**$310,951.20**	**$310,951.20**	**$256,294.23**
2210	Productos alimenticios para personas	$30,000.00	$510,765.90	$540,765.90	$323,747.96	$307,735.46	$307,735.46	$307,735.46	$233,030.44
2211	Productos alimenticios para personas	$30,000.00	$510,765.90	$540,765.90	$323,747.96	$307,735.46	$307,735.46	$307,735.46	$233,030.44
2230	Utensilios para el servicio de alimentación	$200.00	$26,279.53	$26,479.53	$3,215.74	$3,215.74	$3,215.74	$3,215.74	$23,263.79
2231	Utensilios para el servicio de alimentación	$200.00	$26,279.53	$26,479.53	$3,215.74	$3,215.74	$3,215.74	$3,215.74	$23,263.79
2300	**MATERIAS PRIMAS Y MATERIALES DE PRODU**	**$18,000.00**	**-$5,401.00**	**$12,599.00**	**$12,599.00**	**$12,599.00**	**$12,599.00**	**$12,599.00**	**$0.00**
2310	Productos alimenticios, agropecuarios y forestales	$2,000.00	$10,500.00	$12,500.00	$12,500.00	$12,500.00	$12,500.00	$12,500.00	$0.00
2311	Productos alimenticios, agropecuarios y forestales	$2,000.00	$10,500.00	$12,500.00	$12,500.00	$12,500.00	$12,500.00	$12,500.00	$0.00
2350	Productos químicos, farmacéuticos y de laboratori	$15,000.00	-$15,000.00	$0.00	$0.00	$0.00	$0.00	$0.00	$0.00
2351	Productos químicos, farmacéuticos y de laboratori	$15,000.00	-$15,000.00	$0.00	$0.00	$0.00	$0.00	$0.00	$0.00
2370	Productos de cuero, piel, plástico y hule adquirido:	$1,000.00	-$901.00	$99.00	$99.00	$99.00	$99.00	$99.00	$0.00
2371	Productos de cuero, piel, plástico y hule adquirido:	$1,000.00	-$901.00	$99.00	$99.00	$99.00	$99.00	$99.00	$0.00
2400	**MATERIALES Y ARTÍCULOS DE CONSTRUCCI**	**$43,000.00**	**$512,659.37**	**$555,659.37**	**$266,627.97**	**$266,627.97**	**$266,627.97**	**$266,627.97**	**$289,031.40**
2410	Productos minerales no metálicos	$2,000.00	$23,927.67	$25,927.67	$927.67	$927.67	$927.67	$927.67	$25,000.00
2411	Productos minerales no metálicos	$2,000.00	$23,927.67	$25,927.67	$927.67	$927.67	$927.67	$927.67	$25,000.00
2420	Cemento y productos de concreto	$0.00	$728.95	$728.95	$728.95	$728.95	$728.95	$728.95	$0.00
2421	Cemento y productos de concreto	$0.00	$728.95	$728.95	$728.95	$728.95	$728.95	$728.95	$0.00
2440	Madera y productos de madera	$5,000.00	$34,946.56	$39,946.56	$2,996.56	$2,996.56	$2,996.56	$2,996.56	$36,950.00
2441	Madera y productos de madera	$5,000.00	$34,946.56	$39,946.56	$2,996.56	$2,996.56	$2,996.56	$2,996.56	$36,950.00
2450	Vidrio y productos de vidrio	$5,000.00	$9,617.15	$14,617.15	$617.12	$617.12	$617.12	$617.12	$14,000.03
2451	Vidrio y productos de vidrio	$5,000.00	$9,617.15	$14,617.15	$617.12	$617.12	$617.12	$617.12	$14,000.03
2460	Material eléctrico y electrónico	$11,000.00	$103,799.96	$114,799.96	$84,824.60	$84,824.60	$84,824.60	$84,824.60	$29,975.36
2461	Material eléctrico y electrónico	$11,000.00	$103,799.96	$114,799.96	$84,824.60	$84,824.60	$84,824.60	$84,824.60	$29,975.36
2470	Artículos metálicos para la construcción	$5,000.00	$46,485.62	$51,485.62	$1,485.62	$1,485.62	$1,485.62	$1,485.62	$50,000.00
2471	Artículos metálicos para la construcción	$5,000.00	$46,485.62	$51,485.62	$1,485.62	$1,485.62	$1,485.62	$1,485.62	$50,000.00
2480	Materiales complementarios	$0.00	$227,652.12	$227,652.12	$164,015.56	$164,015.56	$164,015.56	$164,015.56	$63,636.56
2481	Materiales complementarios	$0.00	$227,652.12	$227,652.12	$164,015.56	$164,015.56	$164,015.56	$164,015.56	$63,636.56
2490	Otros materiales y artículos de construcción y repa	$15,000.00	$65,501.34	$80,501.34	$11,031.89	$11,031.89	$11,031.89	$11,031.89	$69,469.45
2491	Otros materiales y artículos de construcción y repa	$15,000.00	$65,501.34	$80,501.34	$11,031.89	$11,031.89	$11,031.89	$11,031.89	$69,469.45

Universidad Tecnológica de Tehuacán
Estado de Puebla
Estado Analítico del Ejercicio del Presupuesto por Capítulo del Gasto Del 01/ene/2018 Al 30/sep/2018

Usr: Brenda
Rep: rptEstadoAnaliticoPresupuestoEgresos

Fecha y hora de Impresión | 05/oct/2018 03:43 p.m.

Ejercicio del Presupuesto		Egresos Aprobado Al 31/12/2018	Ampliaciones / (Reducciones)	Egresos Modificado	Egresos Comprometido	Egresos Devengado	Egresos Ejercido	Pagado	Subejercicio
2500	PRODUCTOS QUÍMICOS, FARMACÉUTICOS Y	$217,000.00	-$9,442.59	$207,557.41	$80,057.42	$80,042.92	$80,042.92	$80,042.92	$127,514.49
2510	Productos químicos básicos	$150,000.00	$32,939.21	$182,939.21	$55,439.22	$55,439.22	$55,439.22	$55,439.22	$127,499.99
2511	Productos químicos básicos	$150,000.00	$32,939.21	$182,939.21	$55,439.22	$55,439.22	$55,439.22	$55,439.22	$127,499.99
2520	Fertilizantes, pesticidas y otros agroquímicos	$30,000.00	-$28,500.00	$1,500.00	$1,500.00	$1,500.00	$1,500.00	$1,500.00	$0.00
2521	Fertilizantes, pesticidas y otros agroquímicos	$30,000.00	-$28,500.00	$1,500.00	$1,500.00	$1,500.00	$1,500.00	$1,500.00	$0.00
2530	Medicinas y productos farmacéuticos	$15,000.00	$7,535.20	$22,535.20	$22,535.20	$22,535.20	$22,535.20	$22,535.20	$0.00
2531	Medicinas y productos farmacéuticos	$15,000.00	$7,535.20	$22,535.20	$22,535.20	$22,535.20	$22,535.20	$22,535.20	$0.00
2540	Materiales, accesorios y suministros médicos	$5,000.00	-$4,940.00	$60.00	$60.00	$60.00	$60.00	$60.00	$0.00
2541	Materiales, accesorios y suministros médicos	$5,000.00	-$4,940.00	$60.00	$60.00	$60.00	$60.00	$60.00	$0.00
2550	Materiales, accesorios y suministros de laboratorio	$5,000.00	-$5,000.00	$0.00	$0.00	$0.00	$0.00	$0.00	$0.00
2551	Materiales, accesorios y suministros de laboratorio	$5,000.00	-$5,000.00	$0.00	$0.00	$0.00	$0.00	$0.00	$0.00
2560	Fibras sintéticas, hules, plásticos y derivados	$2,000.00	-$1,477.00	$523.00	$523.00	$508.50	$508.50	$508.50	$14.50
2561	Fibras sintéticas, hules, plásticos y derivados	$2,000.00	-$1,477.00	$523.00	$523.00	$508.50	$508.50	$508.50	$14.50
2590	Otros productos químicos	$10,000.00	-$10,000.00	$0.00	$0.00	$0.00	$0.00	$0.00	$0.00
2591	Otros productos químicos	$10,000.00	-$10,000.00	$0.00	$0.00	$0.00	$0.00	$0.00	$0.00
2600	COMBUSTIBLES, LUBRICANTES Y ADITIVOS	$664,541.00	$152,511.54	$817,052.54	$612,046.08	$612,046.08	$563,046.08	$563,046.08	$205,006.46
2610	Combustibles, lubricantes y aditivos	$664,541.00	$152,511.54	$817,052.54	$612,046.08	$612,046.08	$563,046.08	$563,046.08	$205,006.46
2611	Combustibles	$648,581.00	$144,425.46	$793,006.46	$588,000.00	$588,000.00	$539,000.00	$539,000.00	$205,006.46
2612	Lubricantes y Aditivos	$15,960.00	$8,086.08	$24,046.08	$24,046.08	$24,046.08	$24,046.08	$24,046.08	$0.00
2700	VESTUARIO, BLANCOS, PRENDAS DE PROTE	$270,158.00	-$51,418.10	$218,739.90	$197,541.03	$197,541.03	$197,541.03	$197,541.03	$21,198.87
2710	Vestuario y uniformes	$201,000.00	-$37,329.20	$163,670.80	$142,670.80	$142,670.80	$142,670.80	$142,670.80	$21,000.00
2711	Vestuario y uniformes	$201,000.00	-$37,329.20	$163,670.80	$142,670.80	$142,670.80	$142,670.80	$142,670.80	$21,000.00
2720	Prendas de seguridad y protección personal	$4,000.00	-$2,683.90	$1,316.10	$1,304.11	$1,304.11	$1,304.11	$1,304.11	$11.99
2721	Prendas de seguridad y protección personal	$4,000.00	-$2,683.90	$1,316.10	$1,304.11	$1,304.11	$1,304.11	$1,304.11	$11.99
2730	Artículos deportivos	$65,158.00	-$12,424.94	$52,733.06	$52,546.18	$52,546.18	$52,546.18	$52,546.18	$186.88
2731	Artículos deportivos	$65,158.00	-$12,424.94	$52,733.06	$52,546.18	$52,546.18	$52,546.18	$52,546.18	$186.88
2740	Productos textiles	$0.00	$1,019.94	$1,019.94	$1,019.94	$1,019.94	$1,019.94	$1,019.94	$0.00
2741	Productos textiles	$0.00	$1,019.94	$1,019.94	$1,019.94	$1,019.94	$1,019.94	$1,019.94	$0.00
2900	HERRAMIENTAS, REFACCIONES Y ACCESORI	$245,500.00	$388,573.10	$634,073.10	$458,194.18	$458,194.18	$458,194.18	$458,194.18	$175,878.92
2910	Herramientas menores	$1,000.00	$117,956.65	$118,956.65	$117,511.63	$117,511.63	$117,511.63	$117,511.63	$1,445.02
2911	Herramientas menores	$1,000.00	$117,956.65	$118,956.65	$117,511.63	$117,511.63	$117,511.63	$117,511.63	$1,445.02
2920	Refacciones y accesorios menores de edificios	$10,000.00	$6,146.55	$16,146.55	$16,106.39	$16,106.39	$16,106.39	$16,106.39	$40.16
2921	Refacciones y accesorios menores de edificios	$10,000.00	$6,146.55	$16,146.55	$16,106.39	$16,106.39	$16,106.39	$16,106.39	$40.16
2930	Refacciones y accesorios menores de mobiliario y	$0.00	$661.50	$661.50	$311.11	$311.11	$311.11	$311.11	$350.39

Universidad Tecnológica de Tehuacán
Estado de Puebla
Estado Analítico del Ejercicio del Presupuesto por Capítulo del Gasto Del 01/ene/2018 Al 30/sep/2018

Usr: Brenda
Rep: rptEstadoAnaliticoPresupuestoEgresos

Fecha y hora de Impresión: 05/oct/2018 03:43 p.m.

Ejercicio del Presupuesto		Egresos Aprobado Al 31/12/2018	Ampliaciones / (Reducciones)	Egresos Modificado	Egresos Comprometido	Egresos Devengado	Egresos Ejercido	Pagado	Subejercicio
2931	Refacciones y accesorios menores de mobiliario y	$0.00	$661.50	$661.50	$311.11	$311.11	$311.11	$311.11	$350.39
2940	Refacciones y accesorios menores de equipo de c	$20,000.00	$185,745.21	$205,745.21	$129,858.72	$129,858.72	$129,858.72	$129,858.72	$75,886.49
2941	Refacciones y accesorios menores de equipo de c	$20,000.00	$185,745.21	$205,745.21	$129,858.72	$129,858.72	$129,858.72	$129,858.72	$75,886.49
2950	Refacciones y accesorios menores de equipo e in	$0.00	$6,101.48	$6,101.48	$0.00	$0.00	$0.00	$0.00	$6,101.48
2951	Refacciones y accesorios menores de equipo e in	$0.00	$6,101.48	$6,101.48	$0.00	$0.00	$0.00	$0.00	$6,101.48
2960	Refacciones y accesorios menores de equipo de tr	$214,500.00	$70,174.37	$284,674.37	$192,618.99	$192,618.99	$192,618.99	$192,618.99	$92,055.38
2961	Refacciones y accesorios menores de equipo de tr	$214,500.00	$70,174.37	$284,674.37	$192,618.99	$192,618.99	$192,618.99	$192,618.99	$92,055.38
2980	Refacciones y accesorios menores de maquinaria	$0.00	$1,787.34	$1,787.34	$1,787.34	$1,787.34	$1,787.34	$1,787.34	$0.00
2981	Refacciones y accesorios menores de maquinaria	$0.00	$1,787.34	$1,787.34	$1,787.34	$1,787.34	$1,787.34	$1,787.34	$0.00
3000	**SERVICIOS GENERALES**	**$8,341,427.00**	**$8,987,147.16**	**$17,328,574.16**	**$12,860,381.25**	**$12,591,158.51**	**$11,987,181.90**	**$11,987,181.90**	**$4,737,415.65**
3100	**SERVICIOS BÁSICOS**	**$1,497,800.00**	**$796,635.35**	**$2,294,435.35**	**$1,384,883.59**	**$1,383,143.59**	**$1,200,234.60**	**$1,200,234.60**	**$911,291.76**
3110	Energía eléctrica	$915,000.00	$149,231.00	$1,064,231.00	$759,051.00	$759,051.00	$615,853.00	$615,853.00	$305,180.00
3111	Energía eléctrica	$915,000.00	$149,231.00	$1,064,231.00	$759,051.00	$759,051.00	$615,853.00	$615,853.00	$305,180.00
3120	Gas	$16,000.00	-$8,500.00	$7,500.00	$0.00	$0.00	$0.00	$0.00	$7,500.00
3121	Gas	$16,000.00	-$8,500.00	$7,500.00	$0.00	$0.00	$0.00	$0.00	$7,500.00
3130	Agua	$175,000.00	$461,543.20	$636,543.20	$286,543.20	$286,543.20	$286,543.20	$286,543.20	$350,000.00
3131	Agua	$175,000.00	$461,543.20	$636,543.20	$286,543.20	$286,543.20	$286,543.20	$286,543.20	$350,000.00
3140	Telefonía tradicional	$72,000.00	-$2,851.67	$69,148.33	$50,273.32	$50,273.32	$44,334.33	$44,334.33	$18,875.01
3141	Telefonía tradicional	$72,000.00	-$2,851.67	$69,148.33	$50,273.32	$50,273.32	$44,334.33	$44,334.33	$18,875.01
3150	Telefonía celular	$12,800.00	$193.00	$12,993.00	$8,025.00	$8,025.00	$4,993.00	$4,993.00	$4,968.00
3151	Telefonía celular	$12,800.00	$193.00	$12,993.00	$8,025.00	$8,025.00	$4,993.00	$4,993.00	$4,968.00
3170	Servicios de acceso de Internet, redes y procesam	$300,000.00	$193,445.56	$493,445.56	$270,416.81	$268,676.81	$237,936.81	$237,936.81	$224,768.75
3171	Servicios de acceso de Internet, redes y procesam	$300,000.00	$193,445.56	$493,445.56	$270,416.81	$268,676.81	$237,936.81	$237,936.81	$224,768.75
3180	Servicios postales y telegráficos	$7,000.00	$3,574.26	$10,574.26	$10,574.26	$10,574.26	$10,574.26	$10,574.26	$0.00
3181	Servicios postales y telegráficos	$7,000.00	$3,574.26	$10,574.26	$10,574.26	$10,574.26	$10,574.26	$10,574.26	$0.00
3200	**SERVICIOS DE ARRENDAMIENTO**	**$232,481.00**	**$1,534,088.76**	**$1,766,569.76**	**$1,415,317.31**	**$1,412,396.43**	**$1,412,396.43**	**$1,412,396.43**	**$354,173.33**
3220	Arrendamiento de edificios	$10,000.00	-$10,000.00	$0.00	$0.00	$0.00	$0.00	$0.00	$0.00
3221	Arrendamiento de edificios	$10,000.00	-$10,000.00	$0.00	$0.00	$0.00	$0.00	$0.00	$0.00
3230	Arrendamiento de mobiliario y equipo de administ	$0.00	$103,661.65	$103,661.65	$67,148.85	$67,148.85	$67,148.85	$67,148.85	$36,512.80
3231	Arrendamiento de mobiliario y equipo de administ	$0.00	$103,661.65	$103,661.65	$67,148.85	$67,148.85	$67,148.85	$67,148.85	$36,512.80
3250	Arrendamiento de equipo de transporte	$144,750.00	-$11,409.97	$133,340.03	$130,840.00	$130,840.00	$130,840.00	$130,840.00	$2,500.03
3251	Arrendamiento de equipo de transporte	$144,750.00	-$11,409.97	$133,340.03	$130,840.00	$130,840.00	$130,840.00	$130,840.00	$2,500.03
3260	Arrendamiento de maquinaria, otros equipos y her	$0.00	$19,140.00	$19,140.00	$19,140.00	$19,140.00	$19,140.00	$19,140.00	$0.00
3261	Arrendamiento de maquinaria, otros equipos y her	$0.00	$19,140.00	$19,140.00	$19,140.00	$19,140.00	$19,140.00	$19,140.00	$0.00

Universidad Tecnológica de Tehuacán
Estado de Puebla
Estado Analítico del Ejercicio del Presupuesto por Capítulo del Gasto Del 01/ene/2018 Al 30/sep/2018

Usr: Brenda
Rep: rptEstadoAnaliticoPresupuestoEgresos

Fecha y hora de Impresión 05/oct/2018 03:43 p.m.

Ejercicio del Presupuesto		Egresos Aprobado Al 31/12/2018	Ampliaciones / (Reducciones)	Egresos Modificado	Egresos Comprometido	Egresos Devengado	Egresos Ejercido	Pagado	Subejercicio
3270	Arrendamiento de activos intangibles	$46,000.00	$1,224,960.89	$1,270,960.89	$1,077,092.25	$1,075,331.37	$1,075,331.37	$1,075,331.37	$195,629.52
3271	Arrendamiento de activos intangibles	$46,000.00	$1,224,960.89	$1,270,960.89	$1,077,092.25	$1,075,331.37	$1,075,331.37	$1,075,331.37	$195,629.52
3290	Otros arrendamientos	$31,731.00	$207,736.19	$239,467.19	$121,096.21	$119,936.21	$119,936.21	$119,936.21	$119,530.98
3291	Otros arrendamientos	$31,731.00	$207,736.19	$239,467.19	$121,096.21	$119,936.21	$119,936.21	$119,936.21	$119,530.98
3300	**SERVICIOS PROFESIONALES, CIENTÍFICOS, T**	**$3,277,000.00**	**$275,488.39**	**$3,552,488.39**	**$2,774,461.61**	**$2,613,744.03**	**$2,500,644.03**	**$2,500,644.03**	**$938,744.36**
3310	Servicios legales, de contabilidad, auditoría y relac	$200,000.00	$13,444.42	$213,444.42	$193,301.60	$153,474.02	$153,474.02	$153,474.02	$59,970.40
3311	Servicios legales, de contabilidad, auditoría y relac	$200,000.00	$13,444.42	$213,444.42	$193,301.60	$153,474.02	$153,474.02	$153,474.02	$59,970.40
3330	Servicios de consultoría administrativa, procesos,	$205,000.00	$518,531.60	$723,531.60	$540,595.60	$540,595.60	$540,595.60	$540,595.60	$182,936.00
3331	Servicios de consultoría administrativa, procesos,	$205,000.00	$518,531.60	$723,531.60	$540,595.60	$540,595.60	$540,595.60	$540,595.60	$182,936.00
3340	Servicios de capacitación	$855,000.00	-$125,602.55	$729,397.45	$614,282.26	$614,282.26	$614,282.26	$614,282.26	$115,115.19
3341	Servicios de capacitación	$855,000.00	-$125,602.55	$729,397.45	$614,282.26	$614,282.26	$614,282.26	$614,282.26	$115,115.19
3350	Servicios de investigación científica y desarrollo	$202,000.00	$27,764.47	$229,764.47	$50,174.00	$50,174.00	$50,174.00	$50,174.00	$179,590.47
3351	Servicios de investigación científica y desarrollo	$202,000.00	$27,764.47	$229,764.47	$50,174.00	$50,174.00	$50,174.00	$50,174.00	$179,590.47
3360	Servicios de apoyo administrativo, fotocopiado e in	$15,000.00	$214,626.73	$229,626.73	$183,762.87	$183,762.87	$70,662.87	$70,662.87	$45,863.86
3361	Servicios de apoyo administrativo, fotocopiado e in	$15,000.00	$214,626.73	$229,626.73	$183,762.87	$183,762.87	$70,662.87	$70,662.87	$45,863.86
3380	Servicios de vigilancia	$1,800,000.00	-$373,276.28	$1,426,723.72	$1,192,345.28	$1,071,455.28	$1,071,455.28	$1,071,455.28	$355,268.44
3381	Servicios de vigilancia	$1,800,000.00	-$373,276.28	$1,426,723.72	$1,192,345.28	$1,071,455.28	$1,071,455.28	$1,071,455.28	$355,268.44
3400	**SERVICIOS FINANCIEROS, BANCARIOS Y COI**	**$117,838.00**	**$259,153.24**	**$376,991.24**	**$376,751.13**	**$376,751.13**	**$376,609.03**	**$376,609.03**	**$240.11**
3410	Servicios financieros y bancarios	$731.00	$19,020.51	$19,751.51	$19,732.00	$19,732.00	$19,732.00	$19,732.00	$19.51
3411	Servicios financieros y bancarios	$731.00	$19,020.51	$19,751.51	$19,732.00	$19,732.00	$19,732.00	$19,732.00	$19.51
3450	Seguro de bienes patrimoniales	$115,107.00	$225,089.60	$340,196.60	$340,123.96	$340,123.96	$340,123.96	$340,123.96	$72.64
3451	Seguro de bienes patrimoniales	$115,107.00	$225,089.60	$340,196.60	$340,123.96	$340,123.96	$340,123.96	$340,123.96	$72.64
3470	Fletes y maniobras	$0.00	$50.00	$50.00	$50.00	$50.00	$50.00	$50.00	$0.00
3471	Fletes y maniobras	$0.00	$50.00	$50.00	$50.00	$50.00	$50.00	$50.00	$0.00
3480	Comisiones por ventas	$2,000.00	$14,993.13	$16,993.13	$16,845.17	$16,845.17	$16,703.07	$16,703.07	$147.96
3481	Comisiones por ventas	$2,000.00	$14,993.13	$16,993.13	$16,845.17	$16,845.17	$16,703.07	$16,703.07	$147.96
3500	**SERVICIOS DE INSTALACIÓN, REPARACIÓN,**	**$2,398,385.00**	**$1,810,371.78**	**$4,208,756.78**	**$2,864,702.07**	**$2,782,508.23**	**$2,582,326.71**	**$2,582,326.71**	**$1,426,248.55**
3510	Conservación y mantenimiento menor de inmueble	$519,885.00	$633,799.81	$1,153,684.81	$986,839.74	$984,403.74	$984,403.74	$984,403.74	$169,281.07
3511	Conservación y mantenimiento menor de inmueble	$519,885.00	$633,799.81	$1,153,684.81	$986,839.74	$984,403.74	$984,403.74	$984,403.74	$169,281.07
3520	Instalación, reparación y mantenimiento de mobili	$0.00	$2,320.00	$2,320.00	$2,320.00	$2,320.00	$2,320.00	$2,320.00	$0.00
3521	Instalación, reparación y mantenimiento de mobili	$0.00	$2,320.00	$2,320.00	$2,320.00	$2,320.00	$2,320.00	$2,320.00	$0.00
3530	Instalación, reparación y mantenimiento de equipc	$5,000.00	$753,578.95	$758,578.95	$563,251.37	$563,251.37	$560,583.37	$560,583.37	$195,327.58
3531	Instalación, reparación y mantenimiento de equipc	$5,000.00	$753,578.95	$758,578.95	$563,251.37	$563,251.37	$560,583.37	$560,583.37	$195,327.58
3540	Instalación, reparación y mantenimiento de equipc	$0.00	$268,143.46	$268,143.46	$43,496.06	$43,496.06	$43,496.06	$43,496.06	$224,647.40

Universidad Tecnológica de Tehuacán
Estado de Puebla
Estado Analítico del Ejercicio del Presupuesto por Capítulo del Gasto Del 01/ene/2018 Al 30/sep/2018

Usr: Brenda
Rep: rptEstadoAnaliticoPresupuestoEgresos

Fecha y hora de Impresión 05/oct/2018 03:43 p.m.

Ejercicio del Presupuesto		Egresos Aprobado Al 31/12/2018	Ampliaciones / (Reducciones)	Egresos Modificado	Egresos Comprometido	Egresos Devengado	Egresos Ejercido	Pagado	Subejercicio
3541	Instalación, reparación y mantenimiento de equipc	$0.00	$268,143.46	$268,143.46	$43,496.06	$43,496.06	$43,496.06	$43,496.06	$224,647.40
3550	Reparación y mantenimiento de equipo de transpo	$153,500.00	$65,458.12	$218,958.12	$64,365.57	$64,365.57	$64,365.57	$64,365.57	$154,592.55
3551	Reparación y mantenimiento de equipo de transpo	$153,500.00	$65,458.12	$218,958.12	$64,365.57	$64,365.57	$64,365.57	$64,365.57	$154,592.55
3570	Instalación, reparación y mantenimiento de maqui	$90,000.00	$111,311.67	$201,311.67	$56,606.52	$56,606.52	$56,606.52	$56,606.52	$144,705.15
3571	Instalación, reparación y mantenimiento de maqui	$90,000.00	$111,311.67	$201,311.67	$56,606.52	$56,606.52	$56,606.52	$56,606.52	$144,705.15
3580	Servicios de limpieza y manejo de desechos	$720,000.00	$457,211.04	$1,177,211.04	$773,156.08	$693,398.24	$495,884.72	$495,884.72	$483,812.80
3581	Servicios de limpieza y manejo de desechos	$720,000.00	$457,211.04	$1,177,211.04	$773,156.08	$693,398.24	$495,884.72	$495,884.72	$483,812.80
3590	Servicios de jardinería y fumigación	$910,000.00	-$481,451.27	$428,548.73	$374,666.73	$374,666.73	$374,666.73	$374,666.73	$53,882.00
3591	Servicios de jardinería y fumigación	$910,000.00	-$481,451.27	$428,548.73	$374,666.73	$374,666.73	$374,666.73	$374,666.73	$53,882.00
3600	**SERVICIOS DE COMUNICACIÓN SOCIAL Y PUI**	**$100,200.00**	**$63,090.94**	**$163,290.94**	**$163,290.94**	**$160,970.94**	**$160,970.94**	**$160,970.94**	**$2,320.00**
3610	Difusión por radio, televisión y otros medios de m	$100,000.00	$17,067.26	$117,067.26	$117,067.26	$117,067.26	$117,067.26	$117,067.26	$0.00
3611	Difusión por radio, televisión y otros medios de m	$100,000.00	$17,067.26	$117,067.26	$117,067.26	$117,067.26	$117,067.26	$117,067.26	$0.00
3620	Difusión por radio, televisión y otros medios de m	$0.00	$45,643.68	$45,643.68	$45,643.68	$43,323.68	$43,323.68	$43,323.68	$2,320.00
3621	Difusión por radio, televisión y otros medios de m	$0.00	$45,643.68	$45,643.68	$45,643.68	$43,323.68	$43,323.68	$43,323.68	$2,320.00
3640	Servicios de revelado de fotografías	$200.00	-$200.00	$0.00	$0.00	$0.00	$0.00	$0.00	$0.00
3641	Servicios de revelado de fotografías	$200.00	-$200.00	$0.00	$0.00	$0.00	$0.00	$0.00	$0.00
3650	Servicios de la industria fílmica, del sonido y del vic	$0.00	$580.00	$580.00	$580.00	$580.00	$580.00	$580.00	$0.00
3651	Servicios de la industria fílmica, del sonido y del vic	$0.00	$580.00	$580.00	$580.00	$580.00	$580.00	$580.00	$0.00
3700	**SERVICIOS DE TRASLADO Y VIÁTICOS**	**$258,500.00**	**$554,766.89**	**$813,266.89**	**$560,909.53**	**$556,829.09**	**$556,829.09**	**$556,829.09**	**$256,437.80**
3710	Pasajes aéreos	$35,000.00	-$28,153.00	$6,847.00	$6,847.00	$6,847.00	$6,847.00	$6,847.00	$0.00
3711	Pasajes Aéreos Nacionales	$35,000.00	-$35,000.00	$0.00	$0.00	$0.00	$0.00	$0.00	$0.00
3712	Pasajes Aéreos Internacionales	$0.00	$6,847.00	$6,847.00	$6,847.00	$6,847.00	$6,847.00	$6,847.00	$0.00
3720	Pasajes terrestres	$50,000.00	$92,273.97	$142,273.97	$84,143.04	$84,143.04	$84,143.04	$84,143.04	$58,130.93
3721	Pasajes terrestres Nacionales	$50,000.00	$92,273.97	$142,273.97	$84,143.04	$84,143.04	$84,143.04	$84,143.04	$58,130.93
3750	Viáticos en el país	$171,500.00	$480,640.92	$652,140.92	$467,409.49	$463,329.05	$463,329.05	$463,329.05	$188,811.87
3751	Viáticos en el país	$171,500.00	$480,640.92	$652,140.92	$467,409.49	$463,329.05	$463,329.05	$463,329.05	$188,811.87
3790	Otros servicios de traslado y hospedaje	$2,000.00	$10,005.00	$12,005.00	$2,510.00	$2,510.00	$2,510.00	$2,510.00	$9,495.00
3791	Otros servicios de traslado y hospedaje	$2,000.00	$10,005.00	$12,005.00	$2,510.00	$2,510.00	$2,510.00	$2,510.00	$9,495.00
3800	**SERVICIOS OFICIALES**	**$60,000.00**	**$462,867.27**	**$522,867.27**	**$360,012.08**	**$344,762.08**	**$343,562.08**	**$343,562.08**	**$178,105.19**
3820	Gastos de orden social y cultural	$30,000.00	$115,136.94	$145,136.94	$145,136.94	$145,136.94	$145,136.94	$145,136.94	$0.00
3821	Gastos de orden social y cultural	$30,000.00	$115,136.94	$145,136.94	$145,136.94	$145,136.94	$145,136.94	$145,136.94	$0.00
3830	Congresos y convenciones	$30,000.00	$347,730.33	$377,730.33	$214,875.14	$199,625.14	$198,425.14	$198,425.14	$178,105.19
3831	Congresos y convenciones	$30,000.00	$347,730.33	$377,730.33	$214,875.14	$199,625.14	$198,425.14	$198,425.14	$178,105.19
3900	**OTROS SERVICIOS GENERALES**	**$399,223.00**	**$3,230,684.54**	**$3,629,907.54**	**$2,960,052.99**	**$2,960,052.99**	**$2,853,608.99**	**$2,853,608.99**	**$669,854.55**

Universidad Tecnológica de Tehuacán
Estado de Puebla
Estado Analítico del Ejercicio del Presupuesto por Capítulo del Gasto Del 01/ene/2018 Al 30/sep/2018

Usr: Brenda
Rep: rptEstadoAnaliticoPresupuestoEgresos

Fecha y hora de Impresión: 05/oct/2018 03:43 p.m.

Ejercicio del Presupuesto		Egresos Aprobado Al 31/12/2018	Ampliaciones / (Reducciones)	Egresos Modificado	Egresos Comprometido	Egresos Devengado	Egresos Ejercido	Pagado	Subejercicio
3920	Impuestos y derechos	$249,223.00	$2,037,847.33	$2,287,070.33	$1,804,694.96	$1,804,694.96	$1,804,694.96	$1,804,694.96	$482,375.37
3921	Impuestos y derechos	$249,223.00	$2,037,847.33	$2,287,070.33	$1,804,694.96	$1,804,694.96	$1,804,694.96	$1,804,694.96	$482,375.37
3960	Otros gastos por responsabilidades	$0.00	$8,723.05	$8,723.05	$8,723.05	$8,723.05	$8,723.05	$8,723.05	$0.00
3961	Otros gastos por responsabilidades	$0.00	$8,723.05	$8,723.05	$8,723.05	$8,723.05	$8,723.05	$8,723.05	$0.00
3980	Impuesto sobre nóminas y otros que se deriven de	$0.00	$1,001,261.81	$1,001,261.81	$868,227.00	$868,227.00	$761,783.00	$761,783.00	$133,034.81
3981	Impuesto sobre nóminas y otros que se deriven de	$0.00	$1,001,261.81	$1,001,261.81	$868,227.00	$868,227.00	$761,783.00	$761,783.00	$133,034.81
3990	Otros servicios generales	$150,000.00	$182,852.35	$332,852.35	$278,407.98	$278,407.98	$278,407.98	$278,407.98	$54,444.37
3991	Otros servicios generales	$150,000.00	$182,852.35	$332,852.35	$278,407.98	$278,407.98	$278,407.98	$278,407.98	$54,444.37
4000	**TRANSFERENCIAS, ASIGNACIONES, SU**	**$200,000.00**	**$1,042,225.10**	**$1,242,225.10**	**$503,953.01**	**$503,953.01**	**$503,953.01**	**$503,953.01**	**$738,272.09**
4300	**SUBSIDIOS Y SUBVENCIONES**	**$0.00**	**$11.00**	**$11.00**	**$11.00**	**$11.00**	**$11.00**	**$11.00**	**$0.00**
4330	Subsidios a la inversión	$0.00	$11.00	$11.00	$11.00	$11.00	$11.00	$11.00	$0.00
4331	Subsidios a la inversión	$0.00	$11.00	$11.00	$11.00	$11.00	$11.00	$11.00	$0.00
4400	**AYUDAS SOCIALES**	**$200,000.00**	**$1,042,214.10**	**$1,242,214.10**	**$503,942.01**	**$503,942.01**	**$503,942.01**	**$503,942.01**	**$738,272.09**
4410	Ayudas sociales a personas	$0.00	$6,979.10	$6,979.10	$6,979.10	$6,979.10	$6,979.10	$6,979.10	$0.00
4411	Ayudas sociales a personas	$0.00	$6,979.10	$6,979.10	$6,979.10	$6,979.10	$6,979.10	$6,979.10	$0.00
4420	Becas y otras ayudas para programas de capacitac	$200,000.00	$295,435.00	$495,435.00	$330,000.00	$330,000.00	$330,000.00	$330,000.00	$165,435.00
4421	Becas y otras ayudas para programas de capacitac	$200,000.00	$295,435.00	$495,435.00	$330,000.00	$330,000.00	$330,000.00	$330,000.00	$165,435.00
4440	Ayudas sociales a actividades científicas o académ	$0.00	$739,800.00	$739,800.00	$166,962.91	$166,962.91	$166,962.91	$166,962.91	$572,837.09
4441	Ayudas sociales a actividades científicas o académ	$0.00	$739,800.00	$739,800.00	$166,962.91	$166,962.91	$166,962.91	$166,962.91	$572,837.09
5000	**BIENES MUEBLES, INMUEBLES E INTAN**	**$0.00**	**$3,142,392.90**	**$3,142,392.90**	**$2,351,829.21**	**$2,351,829.21**	**$2,351,829.21**	**$2,351,829.21**	**$790,563.69**
5100	**MOBILIARIO Y EQUIPO DE ADMINISTRACIÓN**	**$0.00**	**$770,940.64**	**$770,940.64**	**$411,264.72**	**$411,264.72**	**$411,264.72**	**$411,264.72**	**$359,675.92**
5110	Muebles de oficina y estantería	$0.00	$100,975.10	$100,975.10	$0.00	$0.00	$0.00	$0.00	$100,975.10
5111	Muebles de oficina y estantería	$0.00	$100,975.10	$100,975.10	$0.00	$0.00	$0.00	$0.00	$100,975.10
5150	Equipo de cómputo y de tecnología de la informaci	$0.00	$669,965.54	$669,965.54	$411,264.72	$411,264.72	$411,264.72	$411,264.72	$258,700.82
5151	Equipo de cómputo y de tecnología de la informaci	$0.00	$669,965.54	$669,965.54	$411,264.72	$411,264.72	$411,264.72	$411,264.72	$258,700.82
5200	**MOBILIARIO Y EQUIPO EDUCACIONAL Y RECF**	**$0.00**	**$39,839.04**	**$39,839.04**	**$39,839.04**	**$39,839.04**	**$39,839.04**	**$39,839.04**	**$0.00**
5210	Equipos y aparatos audiovisuales	$0.00	$29,631.04	$29,631.04	$29,631.04	$29,631.04	$29,631.04	$29,631.04	$0.00
5211	Equipos y aparatos audiovisuales	$0.00	$29,631.04	$29,631.04	$29,631.04	$29,631.04	$29,631.04	$29,631.04	$0.00
5290	Otro mobiliario y equipo educacional y recreativo	$0.00	$10,208.00	$10,208.00	$10,208.00	$10,208.00	$10,208.00	$10,208.00	$0.00
5291	Otro mobiliario y equipo educacional y recreativo	$0.00	$10,208.00	$10,208.00	$10,208.00	$10,208.00	$10,208.00	$10,208.00	$0.00
5300	**EQUIPO E INSTRUMENTAL MÉDICO Y DE LABI**	**$0.00**	**$515,280.00**	**$515,280.00**	**$515,237.69**	**$515,237.69**	**$515,237.69**	**$515,237.69**	**$42.31**
5310	Equipo médico y de laboratorio	$0.00	$515,280.00	$515,280.00	$515,237.69	$515,237.69	$515,237.69	$515,237.69	$42.31
5311	Equipo médico y de laboratorio	$0.00	$515,280.00	$515,280.00	$515,237.69	$515,237.69	$515,237.69	$515,237.69	$42.31
5400	**VEHÍCULOS Y EQUIPO DE TRANSPORTE**	**$0.00**	**$293,634.63**	**$293,634.63**	**$174,800.00**	**$174,800.00**	**$174,800.00**	**$174,800.00**	**$118,834.63**

Universidad Tecnológica de Tehuacán
Estado de Puebla
Estado Analítico del Ejercicio del Presupuesto por Capítulo del Gasto Del 01/ene/2018 Al 30/sep/2018

Usr: Brenda
Rep: rptEstadoAnaliticoPresupuestoEgresos

Fecha y hora de Impresión | 05/oct/2018 03:43 p.m.

Ejercicio del Presupuesto		Egresos Aprobado Al 31/12/2018	Ampliaciones / (Reducciones)	Egresos Modificado	Egresos Comprometido	Egresos Devengado	Egresos Ejercido	Pagado	Subejercicio
5410	Vehículos y equipo terrestre	$0.00	$293,634.63	$293,634.63	$174,800.00	$174,800.00	$174,800.00	$174,800.00	$118,834.63
5411	Vehículos y equipo terrestre	$0.00	$293,634.63	$293,634.63	$174,800.00	$174,800.00	$174,800.00	$174,800.00	$118,834.63
5600	**MAQUINARIA, OTROS EQUIPOS Y HERRAMIEN**	**$0.00**	**$561,909.20**	**$561,909.20**	**$249,898.37**	**$249,898.37**	**$249,898.37**	**$249,898.37**	**$312,010.83**
5610	Maquinaria y equipo agropecuario	$0.00	$70,560.50	$70,560.50	$70,560.50	$70,560.50	$70,560.50	$70,560.50	$0.00
5611	Maquinaria y equipo agropecuario	$0.00	$70,560.50	$70,560.50	$70,560.50	$70,560.50	$70,560.50	$70,560.50	$0.00
5620	Maquinaria y equipo industrial	$0.00	$312,010.83	$312,010.83	$0.00	$0.00	$0.00	$0.00	$312,010.83
5621	Maquinaria y equipo industrial	$0.00	$312,010.83	$312,010.83	$0.00	$0.00	$0.00	$0.00	$312,010.83
5630	Maquinaria y equipo de construcción	$0.00	$5,580.00	$5,580.00	$5,580.00	$5,580.00	$5,580.00	$5,580.00	$0.00
5631	Maquinaria y equipo de construcción	$0.00	$5,580.00	$5,580.00	$5,580.00	$5,580.00	$5,580.00	$5,580.00	$0.00
5660	Equipos de generación eléctrica, aparatos y acces	$0.00	$8,811.67	$8,811.67	$8,811.67	$8,811.67	$8,811.67	$8,811.67	$0.00
5661	Equipos de generación eléctrica, aparatos y acces	$0.00	$8,811.67	$8,811.67	$8,811.67	$8,811.67	$8,811.67	$8,811.67	$0.00
5690	Otros equipos	$0.00	$164,946.20	$164,946.20	$164,946.20	$164,946.20	$164,946.20	$164,946.20	$0.00
5691	Otros equipos	$0.00	$164,946.20	$164,946.20	$164,946.20	$164,946.20	$164,946.20	$164,946.20	$0.00
5900	**ACTIVOS INTANGIBLES**	**$0.00**	**$960,789.39**	**$960,789.39**	**$960,789.39**	**$960,789.39**	**$960,789.39**	**$960,789.39**	**$0.00**
5910	Software	$0.00	$960,789.39	$960,789.39	$960,789.39	$960,789.39	$960,789.39	$960,789.39	$0.00
5911	Software	$0.00	$960,789.39	$960,789.39	$960,789.39	$960,789.39	$960,789.39	$960,789.39	$0.00
	Total	**$67,382,017.00**	**$17,922,811....**	**$85,304,828.94**	**$53,050,020.99**	**$52,758,871.25**	**$51,418,043.49**	**$51,418,043.49**	**$32,545,957....**

FRANCISCO VALENCIA PONCE
RECTOR

ALEJANDRA CASTRO MARTINEZ
DIRECTORA DE ADMINISTRACIÓN Y FINANZAS

Universidad Tecnológica de Tehuacán
Estado de Puebla
Endeudamiento Neto
Del 01/ene/2018 Al 30/sep/2018

Usr: Brenda
Rep: rptEndeudamientoNeto

Fecha y hora de Impresión: 05/oct/2018 03:54 p.m.

Identificación de Crédito o Instrumento	Contratación/Colocación A	Amortización B	Endeudamiento Neto C=A-B
Créditos Bancarios			
Total Créditos Bancarios	$0.00	$0.00	$0.00
Otros Instrumentos de Deuda			
Total Otros Instrumentos de Deuda	$0.00	$0.00	$0.00
Total	**$0.00**	**$0.00**	**$0.00**

FRANCISCO VALENCIA PONCE
RECTOR

ALEJANDRA CASTRO MARTINEZ
DIRECTORA DE ADMINISTRACIÓN Y FINANZAS

Universidad Tecnológica de Tehuacán
Estado de Puebla
Intereses de la Deuda
Del 01/ene/2018 Al 30/sep/2018

Usr: Brenda
Rep: rptInteresesdelaDeuda

Fecha y hora de Impresión | 05/oct/2018 03:56 p.m.

Identificación de Crédito o Instrumento	Devengado	Pagado
Créditos Bancarios		
Total de Intereses de Créditos Bancarios	$0.00	$0.00
Otros Instrumentos de Deuda		
Total de Intereses de Otros Instrumentos de Deuda	$0.00	$0.00

FRANCISCO VALENCIA PONCE

RECTOR

ALEJANDRA CASTRO MARTINEZ

DIRECTORA DE ADMINISTRACIÓN Y FINANZAS

CUENTA DE LA HACIENDA PÚBLICA ESTATAL 2018
PROGRAMAS Y PROYECTOS DE INVERSIÓN POR TIPOS
UNIVERSIDAD TECNOLOGICA DE TEHUACAN

Tipos de programas y proyectos, denominación y notas	Clave	Entidad Federativa	Fechas de inicio y término de la etapa de inversión	Costo total 2/	Inversión (Miles de Pesos) 2018 Aprobada	Modificada	Devengada	Porcentaje de avance financiero 2018 Ejercicio / Aprobada	Ejercicio / Modificada	Porcentaje de avance físico 2018 Programado	Real	Acumulado hasta 2018
TOTAL				52,758,871.3	67,382,017.0	77,337,577.1	52,758,871.3	0.8	0.7			
PROMOCION Y ATENCION DE LA EDUCACION TECNOLOGICA SUPERIOR	E071	PUEBLA	ENERO-SEPTIEMBRE 2018	52,758,871.3	67,382,017.0	77,337,577.1	52,758,871.3	0.8	0.7			

1/ Son los programas y proyectos de inversión que consideraron la asignación de recursos en el presupuesto aprobado o durante el ejercicio presupuestario. La suma de los parciales puede no coincidir con los subtotales y el total debido al redondeo de las cifras. Los conceptos de inversión consideran recursos presupuestarios. El avance financiero corresponde únicamente al ciclo que se reporta.
2/ Se refiere al costo total del programa o proyecto actualizado al cierre de 2018.
Fuente: Secretaría de Finanzas y Administración. Unidad de Inversiones.

Francisco Valencia Ponce
Rector

Alejandra Castro Martinez
Directora de Administración y Finanzas

Universidad Tecnológica de Tehuacán
Estado de Puebla
Proporción Gasto Programable
Al 30/sep/2018

Usr: Brenda
Rep: rptIndicadoresFinancieros

Fecha y hora de Impresión | 05/oct/2018 04:02 p.m.

PRESUPUESTO
INDICADORES DE GASTO

Nombre del Indicador:

Proporción Gasto Programable

Objetivo del Indicador:

Determinar la participación del gasto programable con respecto al total de egresos

Variables que intervienen:

TGP=Total de Gasto Programable TE=Total de Egreso

Unidad de Medida:

Porcentaje

Base de Comparación

Presupuesto de Egresos de ejercicios anteriores

Formula:

$$\frac{TGP}{TE} \times 100$$

Medios de Verificación:

Presupuesto de Egresos o Cuenta Pública

	Miles de pesos	Indicador
TGP	$52,758,871.00	68.22 %
TE	$77,337,577.00	



Universidad Tecnológica de Tehuacán
Estado de Puebla
Proporción Gasto Programable
Al 30/sep/2018

Usr: Brenda
Rep: rptIndicadoresFinancieros

Fecha y hora de Impresión | 05/oct/2018 04:02 p.m.

FRANCISCO VALENCIA PONCE
RECTOR

ALEJANDRA CASTRO MARTINEZ
DIRECTORA DE ADMINISTRACIÓN Y FINANZAS

Universidad Tecnológica de Tehuacán
Estado de Puebla
Proporción Gasto de Operación (corriente)
Al 30/sep/2018

Usr: Brenda
Rep: rptIndicadoresFinancieros

Fecha y hora de Impresión | 05/oct/2018 04:03 p.m.

PRESUPUESTO
INDICADORES DE GASTO

Nombre del Indicador:

Proporción Gasto de Operación (corriente)

Objetivo del Indicador:

Determinar la participación del gasto de operacion con respecto al total de egresos

Variables que intervienen:

TGO= Total de Gasto de Operación(corriente) TE= Total de Egresos

Unidad de Medida:

Porcentaje

Base de Comparación

Presupuesto de Egresos de ejercicios anteriores

Formula:

$$\frac{TGO}{TE} \times 100$$

Medios de Verificación:

Presupuesto de Egresos o Cuenta Pública

	Miles de pesos	Indicador
TGO	$50,407,042.00	65.18 %
TE	$77,337,577.00	

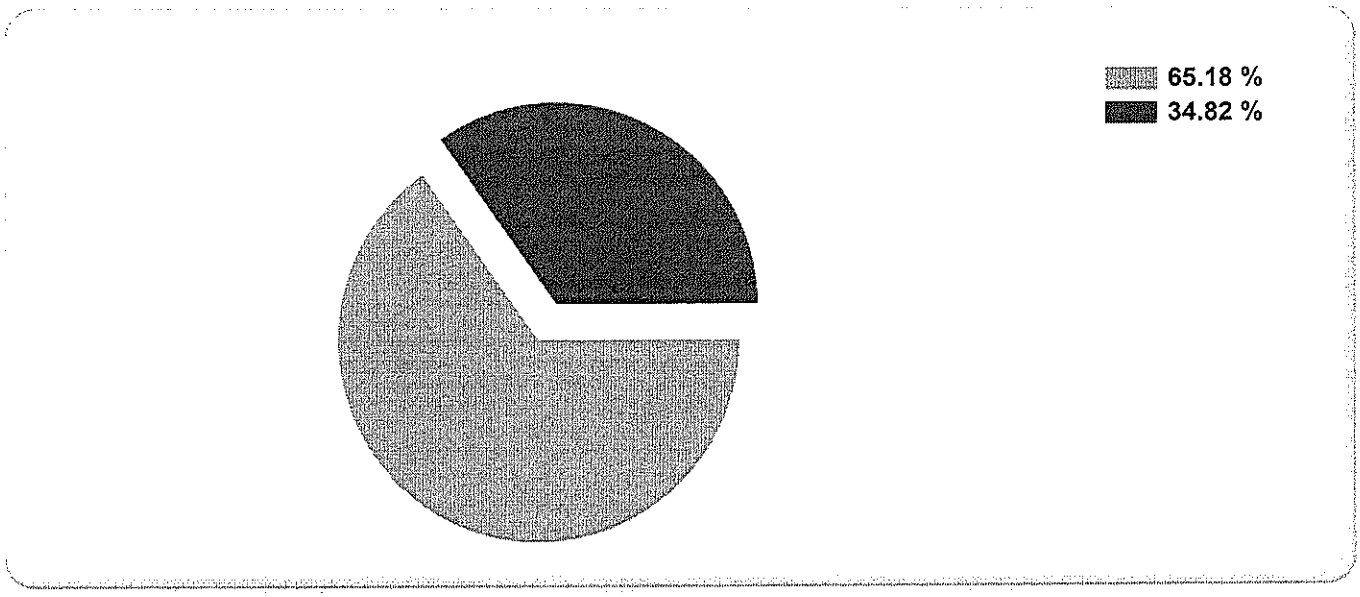

Universidad Tecnológica de Tehuacán
Estado de Puebla
Proporción Gasto de Operación (corriente)
Al 30/sep/2018

Usr: Brenda
Rep: rptIndicadoresFinancieros

Fecha y hora de Impresión	05/oct/2018 04:03 p.m.

FRANCISCO VALENCIA PONCE
RECTOR

ALEJANDRA CASTRO MARTINEZ
DIRECTORA DE ADMINISTRACIÓN Y FINANZAS

Universidad Tecnológica de Tehuacán
Estado de Puebla
Proporción Gasto de Inversión y/o Capital
Al 30/sep/2018

Usr: Brenda
Rep: rptIndicadoresFinancieros

Fecha y hora de Impresión | 05/oct/2018 04:04 p.m.

PRESUPUESTO
INDICADORES DE GASTO

Nombre del Indicador:

Proporción Gasto de Inversión y/o Capital

Objetivo del Indicador:

Determinar la participación del gasto de inversion y/o capital con respecto al total de egresos

Variables que intervienen:

TGIC= Total de Gasto de Inversión y/o Capital TE= Total de Egresos

Unidad de Medida:

Porcentaje

Base de Comparación

Presupuesto de Egresos de ejercicios anteriores

Formula:

$$\frac{TGIC}{TE} \times 100$$

Medios de Verificación:

Presupuesto de Egresos o Cuenta Pública

	Miles de pesos	Indicador
TGIC	$2,351,829.00	3.04 %
TE	$77,337,577.00	



Universidad Tecnológica de Tehuacán
Estado de Puebla
Proporción Gasto de Inversión y/o Capital
Al 30/sep/2018

Usr: Brenda
Rep: rptIndicadoresFinancieros

Fecha y hora de Impresión	05/oct/2018 04:04 p.m.

FRANCISCO VALENCIA PONCE
RECTOR

ALEJANDRA CASTRO MARTINEZ
DIRECTORA DE ADMINISTRACIÓN Y FINANZAS

Universidad Tecnológica de Tehuacán
Estado de Puebla
Proporción Inversión Pública
Al 30/sep/2018

Usr: Brenda
Rep: rptIndicadoresFinancieros

Fecha y hora de Impresión | 05/oct/2018 04:05 p.m.

PRESUPUESTO
INDICADORES DE GASTO

Nombre del Indicador:

Proporción Inversión Pública

Objetivo del Indicador:

Determinar la participación del gasto de la inversion publica con respecto al total de egresos

Variables que intervienen:

IP= Inversión Pública TE= Total de Egresos

Unidad de Medida:

Porcentaje

Base de Comparación

Presupuesto de Egresos de ejercicios anteriores

Formula:

$$\frac{IP}{TE} \times 100$$

Medios de Verificación:

Presupuesto de Egresos o Cuenta Pública

	Miles de pesos	Indicador
IP	$0.00	0.00 %
TE	$77,337,577.00	



Universidad Tecnológica de Tehuacán
Estado de Puebla
Proporción Inversión Pública
Al 30/sep/2018

Usr: Brenda
Rep: rptIndicadoresFinancieros

Fecha y hora de Impresión	05/oct/2018 04:05 p.m.

FRANCISCO VALENCIA PONCE
RECTOR

ALEJANDRA CASTRO MARTINEZ
DIRECTORA DE ADMINISTRACIÓN Y FINANZAS

Universidad Tecnológica de Tehuacán
Estado de Puebla
Proporción del Gasto No Programable
Al 30/sep/2018

Usr: Brenda
Rep: rptIndicadoresFinancieros

Fecha y hora de Impresión: 05/oct/2018 04:06 p.m.

PRESUPUESTO
INDICADORES DE GASTO

Nombre del Indicador:

Proporción del Gasto No Programable

Objetivo del Indicador:

Determinar la participación del gasto no programable con respecto al total de egresos

Variables que intervienen:

TGNP=Total de Gasto Programable TE=Total de Egreso

Unidad de Medida:

Porcentaje

Base de Comparación

Presupuesto de Egresos de ejercicios anteriores

Formula:

$$\frac{TGNP}{TE} \times 100$$

Medios de Verificación:

Presupuesto de Egresos o Cuenta Pública

	Miles de pesos	Indicador
TGNP	$0.00	0.00 %
TE	$77,337,577.00	



Universidad Tecnológica de Tehuacán
Estado de Puebla
Proporción del Gasto No Programable
Al 30/sep/2018

Usr: Brenda
Rep: rptIndicadoresFinancieros

Fecha y hora de Impresión | 05/oct/2018 04:06 p.m.

FRANCISCO VALENCIA PONCE
RECTOR

ALEJANDRA CASTRO MARTINEZ
DIRECTORA DE ADMINISTRACIÓN Y FINANZAS

Universidad Tecnológica de Tehuacán
Estado de Puebla
Servicios Personales en el Gasto de Operación
Al 30/sep/2018

Usr: Brenda
Rep: rptIndicadoresFinancieros

Fecha y hora de Impresión: 05/oct/2018 04:07 p.m.

PRESUPUESTO
INDICADORES DE GASTO

Nombre del Indicador:

Servicios Personales en el Gasto de Operación

Objetivo del Indicador:

Determinar la participación de los servicios personales con respecto al total de gastos de operación

Variables que intervienen:

SP= Servicios Personales TGO= Total de Gastos de Operación (corriente)

Unidad de Medida:

Porcentaje

Base de Comparación

Presupuesto de Egresos de ejercicios anteriores

Formula:

$$\frac{SP}{TGO} \times 100$$

Medios de Verificación:

Presupuesto de Egresos o Cuenta Pública

	Miles de pesos	Indicador
SP	$34,461,638.00	68.37 %
TGO	$50,407,042.00	

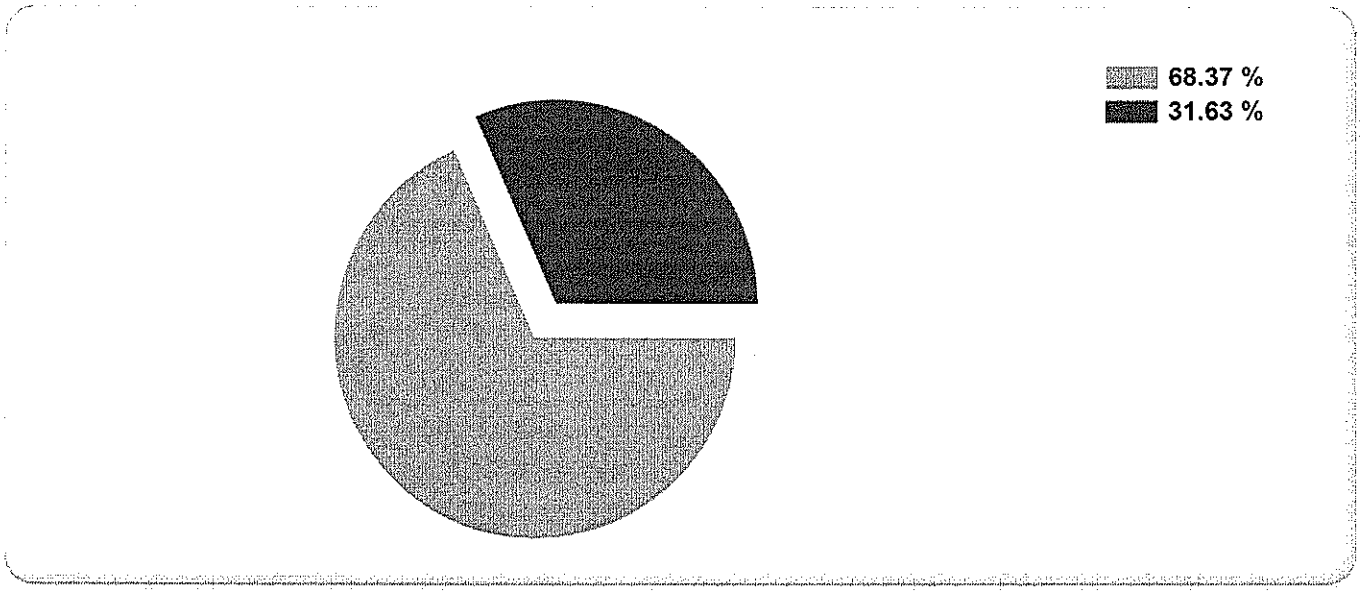

Universidad Tecnológica de Tehuacán
Estado de Puebla
Servicios Personales en el Gasto de Operación
Al 30/sep/2018

Usr: Brenda
Rep: rptIndicadoresFinancieros

Fecha y hora de Impresión | 05/oct/2018 04:07 p.m.

FRANCISCO VALENCIA PONCE
RECTOR

ALEJANDRA CASTRO MARTINEZ
DIRECTORA DE ADMINISTRACIÓN Y FINANZAS

Universidad Tecnológica de Tehuacán
Estado de Puebla
Proporción de los Servicios Personales
Al 30/sep/2018

Usr: Brenda
Rep: rptIndicadoresFinancieros

Fecha y hora de Impresión | 05/oct/2018 04:07 p.m.

PRESUPUESTO
INDICADORES DE GASTO

Nombre del Indicador:

Proporción de los Servicios Personales

Objetivo del Indicador:

Determinar la participación de los servicios personales con respecto al total de egresos

Variables que intervienen:

SP= Servicios Personales TE= Total de Egresos

Unidad de Medida:

Porcentaje

Base de Comparación

Presupuesto de Egresos de ejercicios anteriores

Formula:

$$\frac{SP}{TE} \times 100$$

Medios de Verificación:

Presupuesto de Egresos o Cuenta Pública

	Miles de pesos	Indicador
SP	$50,407,042.00	65.18 %
TE	$77,337,577.00	



Universidad Tecnológica de Tehuacán
Estado de Puebla
Proporción de los Servicios Personales
Al 30/sep/2018

Usr: Brenda
Rep: rptIndicadoresFinancieros

Fecha y hora de Impresión | 05/oct/2018 04:07 p.m.

FRANCISCO VALENCIA PONCE
RECTOR

ALEJANDRA CASTRO MARTINEZ
DIRECTORA DE ADMINISTRACIÓN Y FINANZAS

Universidad Tecnológica de Tehuacán
Estado de Puebla
Deuda Pública en el Gasto No Programable
Al 30/sep/2018

Usr: Brenda
Rep: rptIndicadoresFinancieros

Fecha y hora de Impresión | 05/oct/2018 04:08 p.m.

PRESUPUESTO
INDICADORES DE GASTO

Nombre del Indicador:

Deuda Pública en el Gasto No Programable

Objetivo del Indicador:

Determinar la participación de la deuda publica con respecto al total de gasto no programable

Variables que intervienen:

DP= Deuda Pública TGNP= Total de Gasto No Programable

Unidad de Medida:

Porcentaje

Base de Comparación

Presupuesto de Egresos de ejercicios anteriores

Formula:

$$\frac{DP}{TGNP} \times 100$$

Medios de Verificación:

Presupuesto de Egresos o Cuenta Pública

	Miles de pesos	Indicador
DP	$0.00	0.00 %
TGNP	$140,963,778.00	



Universidad Tecnológica de Tehuacán
Estado de Puebla
Deuda Pública en el Gasto No Programable
Al 30/sep/2018

Usr: Brenda
Rep: rptIndicadoresFinancieros

Fecha y hora de Impresión | 05/oct/2018 04:08 p.m.

FRANCISCO VALENCIA PONCE
RECTOR

ALEJANDRA CASTRO MARTINEZ
DIRECTORA DE ADMINISTRACIÓN Y FINANZAS

Universidad Tecnológica de Tehuacán
Estado de Puebla
Proporción de la Deuda Pública
Al 30/sep/2018

Usr: Brenda
Rep: rptindicadoresFinancieros

Fecha y hora de Impresión | 05/oct/2018 04:09 p.m.

PRESUPUESTO
INDICADORES DE GASTO

Nombre del Indicador:

Proporción de la Deuda Pública

Objetivo del Indicador:

Determinar la participación de la deuda publica con respecto al total de egresos

Variables que intervienen:

DP= Deuda Pública TE= Total de Egresos

Unidad de Medida:

Porcentaje

Base de Comparación

Presupuesto de Egresos de ejercicios anteriores

Formula:

$$\frac{DP}{TE} \times 100$$

Medios de Verificación:

Presupuesto de Egresos o Cuenta Pública

	Miles de pesos	Indicador
DP	$0.00	0.00 %
TE	$77,337,577.00	



Universidad Tecnológica de Tehuacán
Estado de Puebla
Proporción de la Deuda Pública
Al 30/sep/2018

Usr: Brenda
Rep: rptIndicadoresFinancieros

Fecha y hora de Impresión | 05/oct/2018 04:09 p.m.

PRESUPUESTO
INDICADORES DE GASTO

Nombre del Indicador:

Proporción de la Deuda Pública

Objetivo del Indicador:

Determinar la participación de la deuda publica con respecto al total de egresos

Variables que intervienen:

DP= Deuda Pública TE= Total de Egresos

Unidad de Medida:

Porcentaje

Base de Comparación

Presupuesto de Egresos de ejercicios anteriores

Formula:

$$\frac{DP}{TE} \times 100$$

Medios de Verificación:

Presupuesto de Egresos o Cuenta Pública

	Miles de pesos	Indicador
DP	$0.00	0.00 %
TE	$77,337,577.00	



Universidad Tecnológica de Tehuacán
Estado de Puebla
Proporción de la Deuda Pública
Al 30/sep/2018

Usr: Brenda
Rep: rptIndicadoresFinancieros

Fecha y hora de Impresión | 05/oct/2018 04:09 p.m.

FRANCISCO VALENCIA PONCE
RECTOR

ALEJANDRA CASTRO MARTINEZ
DIRECTORA DE ADMINISTRACIÓN Y FINANZAS

Universidad Tecnológica de Tehuacán
Estado de Puebla
Proporción del Gasto de Seguridad Pública
Al 30/sep/2018

Usr: Brenda
Rep: rptIndicadoresFinancieros

Fecha y hora de impresión: 05/oct/2018 04:10 p.m.

PRESUPUESTO
INDICADORES DE GASTO

Nombre del Indicador:

Proporción del Gasto de Seguridad Pública

Objetivo del Indicador:

Determinar la participación de la funcion seguridad publica con respecto al egreso total

Variables que intervienen:

SP= Seguridad Pública TE= Total de Egresos

Unidad de Medida:

Porcentaje

Base de Comparación

Presupuesto de Egresos de ejercicios anteriores

Formula:

$$\frac{SP}{TE} \times 100$$

Medios de Verificación:

Presupuesto de Egresos o Cuenta Pública

	Miles de pesos	Indicador
SP	$0.00	0.00 %
TE	$77,337,577.00	



Universidad Tecnológica de Tehuacán
Estado de Puebla
Proporción del Gasto de Seguridad Pública
Al 30/sep/2018

Usr: Brenda
Rep: rptIndicadoresFinancieros

Fecha y hora de Impresión | 05/oct/2018 04:10 p.m.

FRANCISCO VALENCIA PONCE
RECTOR

ALEJANDRA CASTRO MARTÍNEZ
DIRECTORA DE ADMINISTRACIÓN Y FINANZAS

Universidad Tecnológica de Tehuacán
Estado de Puebla
Gasto por Categoria Programática
Del 01/ene/2018 Al 30/sep/2018

Usr: Brenda
Rep: rptEstadoPresupuestoEgresos_PC

Fecha y hora de Impresión 05/oct/2018 04:11 p.m.

Concepto	Egresos					Subejercicio
	Aprobado 1	Ampliaciones / (Reducciones) 2	Modificado 3=(1+2)	Devengado 4	Pagado 5	6 = (3 - 4)
?rogramas						
Desempe?o de las Funciones						
Prestaci?n de Servicios P?blicos	$67,382,017.00	$9,955,560.08	$77,337,577.08	$52,758,871.25	$51,418,043.49	$24,578,705.83
Desempe?o de las Funciones	**$67,382,017.00**	**$9,955,560.08**	**$77,337,577.08**	**$52,758,871.25**	**$51,418,043.49**	**$24,578,705.83**
Total del Gasto	**$67,382,017.00**	**$9,955,560.08**	**$77,337,577.08**	**$52,758,871.25**	**$51,418,043.49**	**$24,578,705.83**

FRANCISCO VALENCIA PONCE
RECTOR

ALEJANDRA CASTRO MARTINEZ
DIRECTORA DE ADMINISTRACIÓN Y FINANZAS

Informe de Pasivos Contingentes

Del 1° de Enero al 30 de Septiembre de 2018

Nota: No aplica en la Institución.

Francisco Valencia Ponce
Rector

Alejandra Castro Martínez
Directora de
Administración y Finanzas

UNIVERSIDAD TECNOLÓGICA DE TEHUACÁN

Montos pagados por ayudas y subsidios

Periodo del 01 de abril al 30 de del año 2018

Concepto	Ayuda a	Subsidio	Sector (económico o social)	Beneficiario	CURP	RFC	Monto Pagado
4420 Becas y Otras Ayudas para Programas de Capacitación				ALMA PATRICIA LOPEZ CUELLAR	LXCA951017MPLPLL05	LXCA950117	$ 6,000.00
4420 Becas y Otras Ayudas para Programas de Capacitación				ANA KAREN FLORES FRANCO	FOFA970915MPLLRN04	FOFA970915A57	$ 6,000.00
4420 Becas y Otras Ayudas para Programas de Capacitación				ANGELICA LIZET SANCHEZ DE LOS SANTOS	SASA901215MPLNNN09	SASA901215853	$ 6,000.00
4420 Becas y Otras Ayudas para Programas de Capacitación				BRENDA JUDITH GOMEZ CASTRO	GOCB961229MPLMSR07	GOCB9612297S0	$ 6,000.00
4420 Becas y Otras Ayudas para Programas de Capacitación				GUADALUPE VAZQUEZ ALVAREZ	VAAG900101MPLZLD01	VAAG900101R17	$ 6,000.00
4420 Becas y Otras Ayudas para Programas de Capacitación				ISABEL HERNANDEZ ARENAS	HEAI830204MOCRRS05	HEAI830204JGA	$ 6,000.00
4420 Becas y Otras Ayudas para Programas de Capacitación				ITZEL GUADALUPE HERNANDEZ HERNANDEZ	HEHI941211MPLRRT07	HEHI941211	$ 6,000.00
4420 Becas y Otras Ayudas para Programas de Capacitación				JUQUILA VAZQUEZ ZARAUT	VAZJ960426MOCSRQ00	VAZJ96042699A	$ 6,000.00
4420 Becas y Otras Ayudas para Programas de Capacitación				LAURA HERNANDEZ GUEVARA	HEGL870525MPLRVR06	HEGL8705251W2	$ 6,000.00
						TOTAL	$ 54,000.00

INGRESOS Y EGRESOS
ORIGEN Y APLICACIÓN POR CAPÍTULO DE GASTO
DEL 01 AL 30 DE SEPTIEMBRE DE 2018.

INGRESOS		30-sep-18	ACUMULADO
		4,656,417.34	50,543,208.03
SUBSIDIO ESTATAL		**2,142,592.31**	**23,025,539.72**
SERVICIOS PERSONALES		1,762,364.39	18,856,578.83
MATERIALES Y SUMINISTROS		63,467.02	377,574.15
SERVICIOS GENERALES		316,760.90	3,791,386.74
SUBSIDIO FEDERAL		**2,373,544.00**	**23,183,927.00**
SERVICIOS PERSONALES		2,100,017.05	20,741,617.73
MATERIALES Y SUMINISTROS		70,443.93	833,483.15
SERVICIOS GENERALES		203,083.02	1,608,826.12
CAPTACION DE DERECHOS TRANSFERENCIAS A UTT		**138,600.00**	**4,017,170.97**
COLEGIATURA CUATRIMESTRAL		-	2,614,152.82
EXAMEN DE INGRESOS		-	301,920.00
TRAMITES DE TITULACIÓN		138,600.00	854,698.15
SEGURO DE VIDA		-	246,400.00
INGRESOS PROPIOS		**1,500.00**	**146,674.39**
FOTOCOPIADO		1,500.00	14,155.00
CAFETERIA		-	30,000.36
SERVICIOS TECNOLOGICOS		-	22,955.00
OTROS INGRESOS		-	79,564.03
CONGRESOS		137,900.00	147,900.00
CONGRESOS		137,900.00	147,900.00
INGRESOS EXTRAORDINARIOS		181.03	21,995.95
INVERSIÓN FAM 2009		181.03	1,676.46
INVERSIÓN INGRESOS PROPIOS		0.00	20,319.49
EGRESOS		**4,857,417.73**	**52,758,871.25**
ESTATAL		**4,680,947.48**	**22,275,113.97**
SERVICIOS PERSONALES		4,231,980.44	18,391,708.96
MATERIALES Y SUMINISTROS		77,454.68	711,608.83
SERVICIOS GENERALES		371,512.36	3,171,796.18
FEDERAL		**164,709.25**	**19,621,124.12**
SERVICIOS PERSONALES		-0.34	16,035,597.61
MATERIALES Y SUMINISTROS		14,203.25	878,247.07
SERVICIOS GENERALES		150,506.34	2,532,479.44
ADQUISICION DE BIENES MUEBLES E INMUEBLES		0.00	174,800.00
INGRESOS PROPIOS		**0.00**	**52,727.66**
SERVICIOS GENERALES		0.00	52,727.66
CAPTACION DE DERECHOS		**637,357.13**	**4,920,952.98**
MATERIALES Y SUMINISTROS		138,958.99	1,123,415.11
SERVICIOS GENERALES		455,826.14	3,327,713.59
SUBSIDIOS TRANSFERENCIAS Y AYUDAS (BECAS)		42,572.00	179,942.01
ADQUISICION DE BIENES MUEBLES E INMUEBLES		0.00	289,882.27
CONGRESO ASP		**11,761.00**	**11,761.00**
SERVICIOS GENERALES		11,761.00	11,761.00
REMANENTES CAPTACION DE DERECHOS		**113,100.00**	**3,739,942.79**
SERVICIOS GENERALES		113,100.00	3,007,719.56
ADQUISICION DE BIENES MUEBLES E INMUEBLES		0.00	732,223.23
CAPTACION (SEGUROS PAGADOS POR ANTICIPADO)		**0.00**	**133,937.42**
SERVICIOS GENERALES		0.00	133,937.42
RESERVA FEDERAL		**0.00**	**406,048.80**
ADQUISICION DE BIENES MUEBLES E INMUEBLES		0.00	406,048.80
REMANENTES FEDERALES		**0.00**	**0.00**
REMANENTES ESTATALES		**0.00**	**0.00**
ESTATAL (SEGUROS PAGADOS POR ANT)		**0.00**	**272,685.07**
SERVICIOS GENERALES		0.00	272,685.07
CONACYT		**0.00**	**324,000.00**
SUBSIDIOS TRANSFERENCIAS Y AYUDAS (BECAS)		0.00	324,000.00
PFC		**0.00**	**311,728.54**
MATERIALES Y SUMINISTROS		0.00	35,442.49
SUBSIDIOS TRANSFERENCIAS Y AYUDAS (BECAS)		0.00	11.00
ADQUISICION DE BIENES MUEBLES E INMUEBLES		0.00	276,275.05

PRODEP		**0.00**	**688,848.90**
SERVICIOS PERSONALES		0.00	34,330.95
MATERIALES Y SUMINISTROS		0.00	101,579.50
SERVICIOS GENERALES		0.00	80,338.59
ADQUISICION DE BIENES MUEBLES E INMUEBLES		0.00	472,599.86
SAGARPA		**0.00**	**0.00**
REMANENTES FAM		**0.00**	**0.00**

	RESUMEN GENERAL
INGRESOS	50,543,208.03
EGRESOS	52,758,871.25
TOTAL	**-2,215,663.22**
	AHORRO/DESAHORRO
ESTATAL	750,425.75
FEDERAL	3,562,802.88
INGRESOS PROPIOS	115,942.68
CAPTACION DE DERECHOS	-903,782.01
CONGRESO ASP	136,139.00
REMANENTES CAPTACION DE DERECHOS	-3,739,942.79
CAP SEG PAGADOS POR ANTICIPADO	-133,937.42
RESERVA FEDERAL	-406,048.80
REMANENTES FEDERALES	0.00
REMANENTES ESTATALES	0.00
ESTATAL SEGUROS PAG POR ANTICIPADO	-272,685.07
CONACYT	-324,000.00
PFC	-311,728.54
PRODEP	-688,848.90
SAGARPA	0.00
REMANENTES FAM	0.00
TOTAL	**-2,215,663.22**

INGRESOS	$	50,543,208.03
MENOS: GASTOS DE FUNCIONAMIENTO(CAP.10	$	49,903,089.03
MENOS: AYUDAS SOCIALES (CAP.-4000)	$	503,953.01
MENOS: DEPRECIACION CONTABLES Y AMORT	$	5,159,638.33
RESULTADO DEL AHORRO/DESAHORRO-S/EDC	-$	5,023,472.34
MAS: DEPRECIACION CONTABLE Y AMORTIZAC	$	5,159,638.33
MENOS: CAPITULO-5000	$	2,351,829.21
TOTAL	-$	2,215,663.22

AL DESAHORRO QUE MUESTRA EL ESTADO DE ACTIVIDADES POR UN IMPORTE DE -$ 5,023,472.34 SE LE INCREMENTA LA DEPRECIACION CONTABLE QUE DISMINUYE EL AHORRO POR UN IMPORTE DE $ 5,159,638.33 Y SE LE RESTA EL GASTO DEL CAPITULO 5000(BIENES MUEBLES E INMUEBLES INTANGIBLES) POR UN IMPORTE DE $ 2,351,829.21 QUE NO ES CONSIDERADO CONTABLEMENTE EN EL ESTADO DE ACTIVIDADES , PERO SI ES CONSIDERADO EN EL ESTADO DEL PRESUPUESTO DE EGRESOS.

SECRETARÍA DE EDUCACIÓN PÚBLICA
GOBIERNO DE PROGRESO

Universidad Tecnológica de Tehuacán
Organismo Público Descentralizado del Gobierno del Estado

UNIVERSIDAD TECNOLÓGICA DE TEHUACAN
CLASIFICADOR POR OBJETO DEL GASTO FONDO ESTTAL DEL 01 AL 30 SEPTIEMBRE 2018

NUEVO CLASIFICADOR		30-sep-18	ACUMULADO
PARTIDAS	**CAPITULOS**	**4,680,947.48**	**22,275,113.97**
PARTIDA	**1000-SERVICIOS PERSONALES**	**4,231,980.44**	**18,391,708.96**
REMUNERACIONES AL PERSONAL DE CARÁCTER PERMANENTE		**3,311,650.30**	**13,709,311.42**
1132	SUELDO BASE AL PERSONAL DE CONFIANZA	$3,311,650.30	13,709,311.42
REMUNERACIONES ADICIONALES Y ESPECIALES		28,008.19	84,484.99
1311	PRIMAS POR AÑOS DE SERVICIOS EFECTIVOS PRESTADOS	$0.00	22,976.86
1321	PRIMAS DE VACACIONES Y DOMINICAL	$28,008.19	35,499.35
1322	GRATIFICACIÓN DE FIN DE AÑO	$0.00	26,008.78
SEGURIDAD SOCIAL		683,863.30	3,058,370.77
1411	APORTACIONES DE SEGURIDAD SOCIAL	431,735.44	1,931,484.43
1421	APORTACIONES A FONDO DE VIVIENDA	180,091.75	804,919.21
1431	APORTACIONES AL SISTEMA DE AHORRO PARA EL RETIRO	72,036.11	321,967.13
OTRAS PRESTACIONES SOCIALES Y ECONOMICAS		208,458.65	1,539,541.78
1521	INDEMNIZACIONES	0.00	367,721.25
1592	OTRAS PRESTACIONES SOCIALES Y ECONÓMICAS	208,458.65	1,171,820.53
PAGOS DE ESTIMULOS A SERVIDORES PÚBLICOS		0.00	0.00
1711	ESTIMULOS	0.00	-
PARTIDA	**2000-MATERIALES Y SUMINISTROS**	**77,454.68**	**711,608.83**
MATERIALES Y ADMINISTRACION, EMISION DE		**12,694.54**	**20,930.42**
2111	MATERIALES, ÚTILES Y EQUIPOS MENORES DE OFICINA	1,407.82	3,445.82
2141	MATERIALES, ÚTILES Y EQUIPOS MENORES DE TECNOLOGÍAS DE LA INFORMACIÓN Y COMUNICACIONES	0.00	6,197.88
2161	MATERIAL DE LIMPIEZA	0.00	-
2171	MATERIALES Y ÚTILES DE ENSEÑANZA	11,286.72	11,286.72
2181	MATERIALES PARA EL REGISTRO E IDENTIFICACIÓN DE BIENES Y PERSONAS	0.00	-
ALIMENTOS Y UTENSILIOS		3,047.49	12,839.49
2211	PRODUCTOS ALIMENTICIOS PARA PERSONAS	2,949.48	12,741.48
2231	UTENSILIOS PARA EL SERVICIO DE ALIMENTACION	98.01	98.01
MATERIAS PRIMAS Y MATERIALES DE PRODUCCIÓN		0.00	0.00
2311	PRODUCTOS ALIMENTICIOS , AGROPECUARIOS Y FORRAJES	0.00	-
2231	UTENSILIOS PARA EL SERVICIO DE ALIMENTACION	0.00	-
MATERIALES Y ARTICULOS DE CONTRUCCIÓN		0.00	3,376.72
2411	PRODUCTOS MINERALES NO METALICOS	0.00	389.50
2421	CEMENTOS Y PRODUCTOS DE CONCRETO	0.00	728.95
2431	CAL , YESO Y PRODUCTOS DE YESO	0.00	-
2451	VIDRIO Y PRODUCTOS DE VIDRIO	0.00	-
2461	MATERIAL ELECTRICO Y ELECTRONICO	0.00	271.31
2471	ARTÍCULOS METALICOS PARA LA CONSTRUCCIÓN	0.00	1,485.62
2491	OTROS MATERIALES Y ARTICULOS DE CONSTRUCCIÓN Y REPARACIÓN	0.00	501.34
PRODUCTOS QUIMICOS Y FARMACEUTICOS		**1,500.00**	**13,419.21**
2511	PRODUCTOS QUÍMICOS BASICOS	0.00	11,919.21
2521	FERTILIZANTES,PESTICIDAD Y AGROQUIMICOS	1,500.00	1,500.00
2531	MEDICINAS Y PRODUCTOS FARMACÉUTICOS	0.00	-
2561	FIBRAS SINTETICAS, HULES, PLASTICOS Y DERIVADOS	0.00	-
CONBUSTIBLES, LUBRICANTES Y ADITIVOS		50,384.02	557,454.09
2611	COMBUSTIBLES (GASOLINA-DIESEL)	49,000.00	539,000.00
2612	LUBRICANTES Y ADITIVOS (ACEITES LIGEROS - ADITIVOS ANTICONGELANTES - LIQUIDOS PARA FRENOS)	1,384.02	18,454.09
VESTUARIOS, BLANCOS Y PRENDAS DE PROTECCIÓN		0.00	114.50
2711	VESTUARIO Y UNIFORMES	0.00	-
2721	PRENDAS DE SEGURIDAD Y PROTECCIÓN PERSONAL	0.00	114.50
2731	ARTICULOS DEPORTIVOS	0	-
HERRAMIENTAS, REFACCIONES Y ACCESORIOS		9,828.63	103,474.40
2911	HERRAMIENTAS MENORES	0.00	1,059.53
2921	REFACCIONES Y ACCESORIOS MENORES DE EDIFICIOS	0.00	9,843.18
2931	REFACCIONES Y ACCESORIOS MENORES DE MOBILIARIO Y EQUIPO DE ADMINISTRACIÓN, EDUCACIONAL Y RECREATIVO	0.00	311.11
2941	REFACCIONES Y ACCESORIOS MENORES DE EQUIPO DE CÓMPUTO Y TECNOLOGÍAS DE LA INFORMACIÓN	0.00	9,255.99
2951	REFACCIONES Y ACCESORIOS MENORES DE EQUIPO E INSTRUMENTAL MÉDICO Y DE LABORATORIO	0.00	-
2961	REFACCIONES Y ACCESORIOS MENORES DE TRANSPORTE	9,828.63	82,987.19
2981	REFACCIONES Y ACCESORIOS MENORES DE MAQUINARIA Y OTROS EQUIPOS	0.00	17.40
PARTIDA	**3000-SERVICIOS GENERALES**	**371,512.36**	**3,171,796.18**
SERVICIOS BÁSICOS		**-799.00**	**287,367.64**
3111	ENERGÍA ELÉCTRICA	0.00	276,042.00
3121	GAS	0.00	-

CLASIFICADOR POR OBJETO DEL GASTO FONDO ESTTAL DEL 01 AL 30 SEPTIEMBRE 2018

3141	TELEFONÍA TRADICIONAL	0.00	-
3151	TELEFONÍA CELULAR	-799.00	1,798.00
3161	SERVICIOS DE TELECOMUNICACIONES Y SATÉLITES	0.00	-
3171	SERVICIOS DE ACCESO DE INTERNET, REDES Y PROCESAMIENTO DE INFORMACIÓN	0.00	-
3181	SERVICIOS POSTALES Y TELEGRÁFICOS	0.00	9,527.64
SERVICIOS DE ARRENDAMIENTO		**19,726.96**	**36,846.64**
3221	ARRENDAMIENTO DE EDIFICIOS	0.00	-
3261	ARRENDAMIENTO DE MAQUINARIA, OTROS EQUIPOS Y HERRAMIENTAS	19,140.00	19,140.00
3271	ARRENDAMIENTO DE ACTIVOS INTANGIBLES	586.96	10,282.64
3291	OTROS ARRENDAMIENTOS	0.00	7,424.00
SERVICIOS PROFESIONALES,CIENTIFICOS Y TÉCNICOS		**26,552.26**	**683,107.03**
3311	SERVICIOS LEGALES, DE CONTABILIDAD,AUDITORÍA Y RELACIONADOS	26,552.26	92,931.32
3331	SERVICIOS DE CONSULTORÍA ADMINISTRATIVA, PROCESOS, TÉCNICA Y EN TECNOLOGIAS DE LA INFORMACIÓN.	0.00	400,826.18
3341	SERVICIOS DE CAPACITACION	0.00	151,701.89
3351	SERVICIOS DE INVESTIGACIÓN , CIENTIFICA Y DESARROLLO	0.00	31,000.00
3361	SERVICIOS DE APOYO ADMINISTRATIVOS,FOTOCOPIADO Y ADMINISTRACIÓN	0.00	6,647.64
3381	SERVICIOS DE VIGILANCIA	0.00	-
3391	SERVICIOS PROFERSIONALES, TÉCNICOS Y CIENTIFICOS	0.00	-
SERVICIOS FINANCIEROS, BANCARIOS Y COMERCIALES		**1,871.20**	**9,976.52**
3411	SERVICIOS FINANCIEROS Y BANCARIOS	0.00	36.42
3471	FLETES Y MANIOBRAS	0.00	50.00
3481	COMISIONES POR VENTAS	1,871.20	9,890.10
SERVICIOS DE INSTALACION , REPARACIÓN		**156,137.84**	**1,090,929.34**
3511	CONSERVACION Y MANTENIMIENTO MENOR DE INMUEBLES	78,968.00	225,468.00
3521	INSTALACIÓN , REPARACIÓN Y MANTENIMIENTO DE MOBILIARIO	2,320.00	2,320.00
3531	INSTALACIÓN , REPARACIÓN Y MANTENIMIENTO DE EQUIPO DE COMPUTO	4,408.00	4,408.00
3541	INSTALACIÓN, REPARACIÓN Y MANTENIMIENTO DE EQUIPO E INSTRUMENTAL MÉDICO Y DE LABORATORIO	0.00	20,996.00
3551	REPARACION Y MANTENIMIENTO DE EQUIPO DE TRANSPORTE	1,124.00	37,220.57
3571	INSTALACIÓN, REPARACIÓN Y MANTENIMIENTO DE MAQUINARIA, OTROS EQUIPOS Y HERRAMIENTA	0.00	2,731.80
3581	SERVICIOS DE LIMPIEZA Y MANEJO DE DESECHOS	69,317.84	554,198.24
3591	SERVICIOS DE JARDINERIA Y FUMIGACIÓN	0.00	243,586.73
SERVICIOS DE COMUNICACIÓN SOCIAL Y REPARACIÓN		**0.00**	**0.00**
3621	DIFUSIION POR RADIO,TELEVISION Y OTROS MEDIOS DE MENSAJES COM	0.00	-
SERVICIOS DE TRASLADO Y VIATICOS		**43,700.10**	**120,496.02**
3711	PASAJES AEREOS NACIONALES	0.00	-
3721	PASAJES TERRESTRES NACIONALES	8,007.18	25,592.68
3751	VIATICOS EN EL PAIS	35,217.92	94,140.34
3761	VIATICOS EN EL EXTRANJERO	0.00	-
3791	OTROS SERVICIOS DE TRASLADO Y HOSPEDAJE	475.00	763.00
SERVICIOS OFICIALES		-	9,494.00
3821	GASTOS DE ORDEN SOCIALY CULTURAL	0.00	812.00
3831	CONGRESOS Y CONVENCIONES	0.00	8,682.00
OTROS SERVICIOS GENERALES		**124,323.00**	**933,578.99**
3921	IMPUESTOS Y DERECHOS	17,879.00	65,351.99
3981	IMPUESTOS SOBRE NOMINAS Y OTROS QUE DERIVEN DE UNA RELACION LABORAL	106,444.00	868,227.00
3991	OTROS SERVICIOS GENERALES	0.00	-
4000	SUBSIDIO , TRANSFERENCIAS Y AYUDAS	**0.00**	**0.00**
4411	AYUDAS SOCIALES A PERSONAS	0.00	-
4421	BECAS Y OTRAS AYUDAS PARA PROGRAMAS DE CAPACITACIÓN	0.00	-
4441	AYUDAS SOCIALES O ACTIVIDADES CIENTIFICAS O ACADEMICAS	0.00	-
5000	MAQUINARIA Y EQUIPO	**0.00**	**0.00**
5151	EQUIPO DE CÓMPUTO Y DE TECNOLOGÍA DE LA INFORMACIÓN	0.00	-
5191	OTROS MOBILIARIOS Y EQUIPOS DE ADMINISTRACIÓN	0.00	-
5211	EQUIPOS Y APARATOS AUDIOVISUALES	0.00	-
5291	OTRO MOBILIARIO Y EQUIPO ADUCACIONAL Y RECREATIVO	0.00	-
5311	EQUIPO MÉDICO Y DE LABORATORIO	0.00	-
5411	EQUIPO DE TRANSPORTE	0.00	-
5641	SISTEMAS DE AIRE ACONDICIONADO, CALEFACCIÓN Y DE REFRIGERACIÓN INDUSTRIAL Y COMERCIAL	0.00	-

SECRETARÍA DE EDUCACIÓN PÚBLICA
GOBIERNO DE PROGRESO

Universidad Tecnológica de Tehuacán
Organismo Público Descentralizado del Gobierno del Estado

UNIVERSIDAD TECNOLÓGICA DE TEHUACAN
CLASIFICADOR POR OBJETO DEL GASTO FONDO FEDERAL DEL 01 AL 30 SEPTIEMBRE 2018

NUEVO CLASIFICADOR		30-sep-18	ACUMULADO
PARTIDAS	**CAPITULOS**	**164,709.25**	**19,621,124.12**
PARTIDA	**1000-SERVICIOS PERSONALES**	**- 0.34**	**16,035,597.61**
REMUNERACIONES AL PERSONAL DE CARÁCTER PERMANENTE		**- 0.34**	**10,485,982.39**
1132	SUELDO BASE AL PERSONAL DE CONFIANZA	-$0.34	10,485,982.39
REMUNERACIONES ADICIONALES Y ESPECIALES		-	1,149,224.03
1311	PRIMAS POR AÑOS DE SERVICIOS EFECTIVOS PRESTADOS	$0.00	36,396.53
1321	PRIMAS DE VACACIONES Y DOMINICAL	$0.00	910,589.79
1322	GRATIFICACIÓN DE FIN DE AÑO	$0.00	202,237.71
SEGURIDAD SOCIAL		-	2,462,352.48
1411	APORTACIONES DE SEGURIDAD SOCIAL	0.00	1,558,419.36
1421	APORTACIONES A FONDO DE VIVIENDA	0.00	645,666.71
1431	APORTACIONES AL SISTEMA DE AHORRO PARA EL RETIRO	0.00	258,266.41
OTRAS PRESTACIONES SOCIALES Y ECONOMICAS		0.00	1,938,038.71
1521	INDEMNIZACIONES	0.00	1,110,427.77
1591	OTRAS PRESTACIONES SOCIALES Y ECONÓMICAS	0.00	827,610.94
PAGOS DE ESTIMULOS A SERVIDORES PÚBLICOS		0.00	0.00
1711	ESTIMULOS	0.00	-
PARTIDA	**2000-MATERIALES Y SUMINISTROS**	**14,203.25**	**878,247.07**
MATERIALES Y ADMINISTRACION, EMISION DE		**80.00**	**270,812.15**
2111	MATERIALES, ÚTILES Y EQUIPOS MENORES DE OFICINA	0.00	81,074.04
2121	MATERIALES Y ÚTILES DE IMPRESIÓN Y REPRODUCCIÓN	80.00	11,110.12
2141	MATERIALES, ÚTILES Y EQUIPOS MENORES DE TECNOLOGÍAS DE LA INFORMACIÓN Y COMUNICACIONES	0.00	135,202.34
2151	MATERIAL IMPRESO E INFORMACIÓN DIGITAL	0.00	4,885.40
2161	MATERIAL DE LIMPIEZA	0.00	27,691.09
2171	MATERIALES Y ÚTILES DE ENSEÑANZA	0.00	10,849.16
2181	MATERIALES PARA EL REGISTRO E IDENTIFICACIÓN DE BIENES Y PERSONAS	0.00	-
ALIMENTOS Y UTENSILIOS		0.00	0.00
2211	PRODUCTOS ALIMENTICIOS PARA PERSONAS	0.00	-
2231	UTENSILIOS PARA EL SERVICIO DE ALIMENTACION	0.00	-
MATERIAS PRIMAS Y MATERIALES DE PRODUCCIÓN		2,844.72	283,033.71
2311	PRODUCTOS ALIMENTICIOS , AGROPECUARIOS Y FORRAJES	2,646.72	281,485.98
2231	UTENSILIOS PARA EL SERVICIO DE ALIMENTACION	198.00	1,547.73
MATERIAS PRIMAS Y MATERIALES DE PRODUCCIÓN Y COMERCIALES		0.00	99.00
2371	PRODUCTOS DE CUERO, PIEL, PLÁSTICO Y HULE ADQUIRIDOS COMO MATERIA PRIMA	0.00	99.00
MATERIALES Y ARTICULOS DE CONTRUCCIÓN		1,241.32	35,107.23
2411	PRODUCTOS MINERALES NO METALICOS	0.00	538.17
2421	CEMENTOS Y PRODUCTOS DE CONCRETO	0.00	-
2441	MADERA Y PRODUCTOS DE MADERA	116.00	996.56
2451	VIDRIO Y PRODUCTOS DE VIDRIO	617.12	617.12
2461	MATERIAL ELECTRICO Y ELECTRONICO	195.00	32,642.18
2481	MATERIALES COMPLEMENTARIOS	313.20	313.20
2491	OTROS MATERIALES Y ARTICULOS DE CONSTRUCCIÓN Y REPARACIÓN	0.00	-
PRODUCTOS QUIMICOS Y FARMACEUTICOS		**0.00**	**23,103.70**
2511	PRODUCTOS QUÍMICOS BASICOS	0.00	-
2531	MEDICINAS Y PRODUCTOS FARMACEUTICOS	0.00	22,535.20
2541	MATERIALES, ACCESORIOS Y SUMINISTROS MÉDICOS	0.00	60.00
2561	FIBRAS SINTÉTICAS, HULES, PLÁSTICOS Y DERIVADOS	0.00	508.50
CONBUSTIBLES, LUBRICANTES Y ADITIVOS		0.00	5,449.99
2611	COMBUSTIBLES (GASOLINA-DIESEL)	0.00	-
2612	LUBRICANTES Y ADITIVOS (ACEITES LIGEROS - ADITIVOS ANTICONGELANTES - LIQUIDOS PARA FRENOS)	0.00	5,449.99
VESTUARIOS, BLANCOS Y PRENDAS DE PROTECCIÓN		1,233.06	145,925.40
2711	VESTUARIO Y UNIFORMES	0.00	142,670.80
2721	PRENDAS DE SEGURIDAD Y PROTECCIÓN PERSONAL	0.00	1,001.60
2731	ARTICULOS DEPORTIVOS	$1,233.06	1,233.06
2741	PRODUCTOS TEXTILES	$0.00	1,019.94
HERRAMIENTAS, REFACCIONES Y ACCESORIOS		8,804.15	114,715.89
2911	HERRAMIENTAS MENORES	4,717.00	23,987.63
2921	REFACCIONES Y ACCESORIOS MENORES DE EDIFICIOS	0.00	5,820.67
2931	REFACCIONES Y ACCESORIOS MENORES DE MOBILIARIO Y EQUIPO DE ADMINISTRACIÓN, EDUCACIONAL Y RECREATIVO	0.00	-
2941	REFACCIONES Y ACCESORIOS MENORES DE EQUIPO DE CÓMPUTO Y TECNOLOGÍAS DE LA INFORMACIÓN	931.00	36,985.98
2961	REFACCIONES Y ACCESORIOS MENORES DE TRANSPORTE	3,156.15	46,877.61
2981	REFACCIONES Y ACCESORIOS MENORES DE MAQUINARIA Y OTROS EQUIPOS	0.00	1,044.00
PARTIDA	**3000-SERVICIOS GENERALES**	**150,506.34**	**2,532,479.44**

CLASIFICADOR POR OBJETO DEL GASTO FONDO FEDERAL DEL 01 AL 30 SEPTIEMBRE 2018

SERVICIOS BÁSICOS		**14,940.80**	**438,965.23**
3111	ENERGÍA ELÉCTRICA	0.00	-
3131	AGUA	14,940.80	286,543.20
3141	TELEFONÍA TRADICIONAL	0.00	14,521.00
3151	TELEFONÍA CELULAR	0.00	-
3161	SERVICIOS DE TELECOMUNICACIONES Y SATÉLITES	0.00	-
3171	SERVICIOS DE ACCESO DE INTERNET, REDES Y PROCESAMIENTO DE INFORMACIÓN	0.00	136,854.41
3181	SERVICIOS POSTALES Y TELEGRÁFICOS	0.00	1,046.62
SERVICIOS DE ARRENDAMIENTO		**15,704.00**	**341,374.95**
3231	ARRENDAMIENTO DE MOBILIARIO Y EQUIPO DE ADMINISTRACIÓN, EDUCACIONAL Y RECREATIVO	0.00	-
3251	ARRENDAMIENTO DE EQUIPO DE TRANSPORTE	0.00	130,840.00
3271	ARRENDAMIENTO DE ACTIVOS INTANGIBLES	0.00	106,651.35
3291	OTROS ARRENDAMIENTOS	15,704.00	103,883.60
SERVICIOS PROFESIONALES,CIENTIFICOS Y TÉCNICOS		**56,420.70**	**295,001.64**
3311	SERVICIOS LEGALES, DE CONTABILIDAD,AUDITORÍA Y RELACIONADOS	52,828.70	60,542.70
3331	SERVICIOS DE CONSULTORÍA ADMINISTRATIVA, PROCESOS, TÉCNICA Y EN TECNOLOGIAS DE LA INFORMACIÓN.	0.00	108,909.00
3341	SERVICIOS DE CAPACITACION	3,592.00	66,965.37
3351	SERVICIOS DE INVESTIGACIÓN , CIENTIFICA Y DESARROLLO	0.00	-
3361	SERVICIOS DE APOYO ADMINISTRATIVOS,FOTOCOPIADO Y ADMINISTRACIÓN	0.00	58,584.57
3381	SERVICIOS DE VIGILANCIA	0.00	-
3391	SERVICIOS PROFERSIONALES, TÉCNICOS Y CIENTIFICOS	0.00	-
SERVICIOS FINANCIEROS, BANCARIOS Y COMERCIALES		**2,084.99**	**26,508.55**
3411	SERVICIOS FINANCIEROS Y BANCARIOS	0.00	-
3451	SEGURO DE BIENES PATRIMONIALES	2,084.99	19,695.58
3481	COMISIONES POR VENTAS	0.00	6,812.97
SERVICIOS DE INSTALACION , REPARACIÓN		**23,513.65**	**459,459.20**
3511	CONSERVACION Y MANTENIMIENTO MENOR DE INMUEBLES	22,457.60	92,879.27
3521	INSTALACIÓN , REPARACIÓN Y MANTENIMIENTO DE MOBILIARIO	0.00	-
3531	INSTALACIÓN , REPARACIÓN Y MANTENIMIENTO DE EQUIPO DE COMPUTO	0.00	291,422.00
3541	INSTALACIÓN, REPARACIÓN Y MANTENIMIENTO DE EQUIPO E INSTRUMENTAL MÉDICO Y DE LABORATORIO	0.00	-
3551	REPARACION Y MANTENIMIENTO DE EQUIPO DE TRANSPORTE	1,056.05	21,283.21
3571	INSTALACIÓN, REPARACIÓN Y MANTENIMIENTO DE MAQUINARIA, OTROS EQUIPOS Y HERRAMIENTA	0.00	53,874.72
3581	SERVICIOS DE LIMPIEZA Y MANEJO DE DESECHOS	0.00	-
3591	SERVICIOS DE JARDINERIA Y FUMIGACIÓN	0.00	-
SERVICIOS DE COMUNICACIÓN SOCIAL Y REPARACIÓN		**17,168.00**	**160,970.94**
3611	DIFUSION POR RADIO TELEVISION Y OTROS	0.00	117,067.26
3621	DIFUSIION POR RADIO,TELEVISION Y OTROS MEDIOS DE MENSAJES COM	17,168.00	43,323.68
3651	SERVICIOS DE LA INDUSTRIA FÍLMICA, DEL SONIDO Y DEL VIDEO	0.00	580.00
SERVICIOS DE TRASLADO Y VIATICOS		**18,734.00**	**435,421.07**
3711	PASAJES AEREOS NACIONALES	0.00	-
3712	PASAJES AEREOS INTERNACIONALES	0.00	6,847.00
3721	PASAJES TERRESTRES NACIONALES	9,454.00	57,638.36
3751	VIATICOS EN EL PAIS	9,280.00	369,188.71
3791	OTROS SERVICIOS DE TRASLADO Y HOSPEDAJE	0.00	1,747.00
SERVICIOS OFICIALES		1,890.20	254,487.84
3821	GASTOS DE ORDEN SOCIALY CULTURAL	690.20	144,324.94
3831	CONGRESOS Y CONVENCIONES	1,200.00	110,162.90
OTROS SERVICIOS GENERALES		**50.00**	**120,290.02**
3921	IMPUESTOS Y DERECHOS	50.00	111,566.97
3961	OTROS GASTOS POR RESPONSABILIDADES	0.00	8,723.05
3991	OTROS SERVICIOS GENERALES	0.00	-
4000	SUBSIDIO , TRANSFERENCIAS Y AYUDAS	**0.00**	**0.00**
4411	AYUDAS SOCIALES A PERSONAS	0.00	-
4421	BECAS Y OTRAS AYUDAS PARA PROGRAMAS DE CAPACITACIÓN	0.00	-
4441	AYUDAS SOCIALES O ACTIVIDADES CIENTIFICAS O ACADEMICAS	0.00	-
5000	MAQUINARIA Y EQUIPO	**0.00**	**174,800.00**
5151	EQUIPO DE CÓMPUTO Y DE TECNOLOGÍA DE LA INFORMACIÓN	0.00	-
5191	OTROS MOBILIARIOS Y EQUIPOS DE ADMINISTRACIÓN	0.00	-
5211	EQUIPOS Y APARATOS AUDIOVISUALES	0.00	-
5291	OTRO MOBILIARIO Y EQUIPO ADUCACIONAL Y RECREATIVO	0.00	-
5311	EQUIPO MÉDICO Y DE LABORATORIO	0.00	-
5411	EQUIPO DE TRANSPORTE	0.00	174,800.00
5641	SISTEMAS DE AIRE ACONDICIONADO, CALEFACCIÓN Y DE REFRIGERACIÓN INDUSTRIAL Y COMERCIAL	0.00	-

SECRETARÍA DE EDUCACIÓN PÚBLICA
GOBIERNO DE PROGRESO

Universidad Tecnológica de Tehuacán
Organismo Público Descentralizado del Gobierno del Estado

UNIVERSIDAD TECNOLÓGICA DE TEHUACAN
CLASIFICADOR POR OBJETO DEL GASTO DE INGRESOS PROPIOS DEL 01 AL 30 SEPTIEMBRE 2018

NUEVO CLASIFICADOR		30-sep-18	ACUMULADO
PARTIDAS	**CAPITULOS**	**-**	**52,727.66**
PARTIDA	**1000-SERVICIOS PERSONALES**	-	-
PARTIDA	**2000-MATERIALES Y SUMINISTROS**	**0.00**	**0.00**
PARTIDA	**3000-SERVICIOS GENERALES**	**0.00**	**52,727.66**
SERVICIOS PROFESIONALES,CIENTIFICOS Y TÉCNICOS		**0.00**	**13,796.42**
3311	SERVICIOS LEGALES, DE CONTABILIDAD,AUDITORÍA Y RELACIONADOS	0.00	-
3331	SERVICIOS DE CONSULTORÍA ADMINISTRATIVA, PROCESOS, TÉCNICA Y EN TECNOLOGIAS DE LA INFORMACIÓN.	0.00	13,796.42
3341	SERVICIOS DE CAPACITACION	0.00	-
3751	VIATICOS EN EL PAIS	0.00	-
3761	VIATICOS EN EL EXTRANJERO	0.00	-
3791	OTROS SERVICIOS DE TRASLADO Y HOSPEDAJE	0.00	-
SERVICIOS OFICIALES		-	38,931.24
3821	GASTOS DE ORDEN SOCIALY CULTURAL	0.00	-
3831	CONGRESOS Y CONVENCIONES	0.00	38,931.24
OTROS SERVICIOS GENERALES		**0.00**	**0.00**
3921	IMPUESTOS Y DERECHOS	0.00	-
3981	IMPUESTOS SOBRE NOMINAS Y OTROS QUE DERIVEN DE UNA RELACION LABORAL	0.00	-
3991	OTROS SERVICIOS GENERALES	0.00	-
4000	SUBSIDIO , TRANSFERENCIAS Y AYUDAS	**0.00**	**0.00**
4411	AYUDAS SOCIALES A PERSONAS	0.00	-
4421	BECAS Y OTRAS AYUDAS PARA PROGRAMAS DE CAPACITACIÓN	0.00	-
4441	AYUDAS SOCIALES O ACTIVIDADES CIENTIFICAS O ACADEMICAS	0.00	-
5000	MAQUINARIA Y EQUIPO	**0.00**	**0.00**

SECRETARÍA DE EDUCACIÓN PÚBLICA
GOBIERNO DE PROGRESO

Universidad Tecnológica de Tehuacán
Organismo Público Descentralizado del Gobierno del Estado

UNIVERSIDAD TECNOLÓGICA DE TEHUACAN
CLASIFICADOR POR OBJETO DEL GASTO DEL FONDO INGRESOS PROPIOS DEL 01 AL 30 SEPTIEMBRE 2018

NUEVO CLASIFICADOR		30-sep-18	ACUMULADO
PARTIDAS	**CAPITULOS**	**637,357.13**	**4,920,952.98**
PARTIDA	**1000-SERVICIOS PERSONALES**	**-**	**-**
PARTIDA	**2000-MATERIALES Y SUMINISTROS**	**138,958.99**	**1,123,415.11**
MATERIALES Y ADMINISTRACION, EMISION DE		**24,891.68**	**553,854.34**
2111	MATERIALES, ÚTILES Y EQUIPOS MENORES DE OFICINA	2,232.30	220,639.97
2121	MATERIALES Y ÚTILES DE IMPRESIÓN Y REPRODUCCIÓN		804.58
2151	MATERIAL IMPRESO E INFORMACIÓN DIGITAL		-
2141	MATERIALES, ÚTILES Y EQUIPOS MENORES DE TECNOLOGÍAS DE LA INFORMACIÓN Y COMUNICACIONES		85,772.48
2161	MATERIAL DE LIMPIEZA		89,270.05
2171	MATERIALES Y ÚTILES DE ENSEÑANZA	22,659.38	157,367.26
2181	MATERIALES PARA EL REGISTRO E IDENTIFICACIÓN DE BIENES Y PERSONAS		-
ALIMENTOS Y UTENSILIOS		0.00	13,508.00
2211	PRODUCTOS ALIMENTICIOS PARA PERSONAS		13,508.00
2231	UTENSILIOS PARA EL SERVICIO DE ALIMENTACION		-
MATERIAS PRIMAS Y MATERIALES DE PRODUCCIÓN		0.00	12,500.00
2311	PRODUCTOS ALIMENTICIOS , AGROPECUARIOS Y FORRAJES		12,500.00
2231	UTENSILIOS PARA EL SERVICIO DE ALIMENTACION		-
MATERIALES Y ARTICULOS DE CONTRUCCIÓN		0.00	206,257.24
2411	PRODUCTOS MINERALES NO METALICOS		-
2421	CEMENTOS Y PRODUCTOS DE CONCRETO		-
2431	CAL , YESO Y PRODUCTOS DE YESO		-
2451	VIDRIO Y PRODUCTOS DE VIDRIO		-
2461	MATERIAL ELECTRICO Y ELECTRONICO		35,024.33
2481	MATERIALES COMPLEMENTARIOS		160,702.36
2491	OTROS MATERIALES Y ARTICULOS DE CONSTRUCCIÓN Y REPARACIÓN		10,530.55
PRODUCTOS QUIMICOS Y FARMACEUTICOS		**0.00**	**42,500.01**
2511	PRODUCTOS QUÍMICOS BASICOS		42,500.01
2521	FERTILIZANTES,PESTICIDAD Y AGROQUIMICOS		-
2531	MEDICINAS Y PRODUCTOS FARMACÉUTICOS		-
2541	MATERIALES, ACCESORIOS Y SUMINISTROS MÉDICOS		-
CONBUSTIBLES, LUBRICANTES Y ADITIVOS		0.00	49,000.00
2611	COMBUSTIBLES (GASOLINA-DIESEL)		49,000.00
2612	LUBRICANTES Y ADITIVOS (ACEITES LIGEROS - ADITIVOS ANTICONGELANTES - LIQUIDOS PARA FRENOS)		-
VESTUARIOS, BLANCOS Y PRENDAS DE PROTECCIÓN		51,313.12	51,501.13
2711	VESTUARIO Y UNIFORMES		-
2721	PRENDAS DE SEGURIDAD Y PROTECCIÓN PERSONAL		188.01
2731	ARTICULOS DEPORTIVOS	51,313.12	51,313.12
HERRAMIENTAS, REFACCIONES Y ACCESORIOS		62,754.19	194,294.39
2911	HERRAMIENTAS MENORES		57,390.71
2921	REFACCIONES Y ACCESORIOS MENORES DE EDIFICIOS		-
2931	REFACCIONES Y ACCESORIOS MENORES DE MOBILIARIO Y EQUIPO DE ADMINISTRACIÓN, EDUCACIONAL Y RECREATIVO		-
2941	REFACCIONES Y ACCESORIOS MENORES DE EQUIPO DE CÓMPUTO Y TECNOLOGÍAS DE LA INFORMACIÓN		74,149.49
2961	REFACCIONES Y ACCESORIOS MENORES DE TRANSPORTE	62,754.19	62,754.19
PARTIDA	**3000-SERVICIOS GENERALES**	**455,826.14**	**3,327,713.59**
SERVICIOS BÁSICOS		**290,132.99**	**656,810.72**
3111	ENERGÍA ELÉCTRICA	$249,623.00	483,009.00
3131	AGUA	$0.00	-
3141	TELEFONÍA TRADICIONAL	$5,938.99	35,752.32
3151	TELEFONÍA CELULAR	$3,831.00	6,227.00
3161	SERVICIOS DE TELECOMUNICACIONES Y SATÉLITES		-
3171	SERVICIOS DE ACCESO DE INTERNET, REDES Y PROCESAMIENTO DE INFORMACIÓN	$30,740.00	131,822.40
3181	SERVICIOS POSTALES Y TELEGRÁFICOS		-
SERVICIOS DE ARRENDAMIENTO		**8,004.00**	**100,791.09**
3231	ARRENDAMIENTO DE MOBILIARIO Y EQUIPO DE ADMINISTRACIÓN, EDUCACIONAL Y RECREATIVO	$8,004.00	67,148.85
3251	ARRENDAMIENTO DE EQUIPO DE TRANSPORTE	$0.00	-
3271	ARRENDAMIENTO DE ACTIVOS INTANGIBLES	$0.00	25,013.63
3291	OTROS ARRENDAMIENTOS	$0.00	8,628.61
SERVICIOS PROFESIONALES,CIENTIFICOS Y TÉCNICOS		**0.00**	**1,484,429.94**
3311	SERVICIOS LEGALES, DE CONTABILIDAD,AUDITORÍA Y RELACIONADOS		-
3331	SERVICIOS DE CONSULTORÍA ADMINISTRATIVA, PROCESOS, TÉCNICA Y EN TECNOLOGIAS DE LA INFORMACIÓN.	$0.00	17,064.00
3341	SERVICIOS DE CAPACITACION	$0.00	390,480.00
3351	SERVICIOS DE INVESTIGACIÓN , CIENTIFICA Y DESARROLLO	$0.00	-
3361	SERVICIOS DE APOYO ADMINISTRATIVOS,FOTOCOPIADO Y ADMINISTRACIÓN	$0.00	5,430.66
3381	SERVICIOS DE VIGILANCIA	$0.00	1,071,455.28
3391	SERVICIOS PROFERSIONALES, TÉCNICOS Y CIENTIFICOS		-

CLASIFICADOR POR OBJETO DEL GASTO DEL FONDO INGRESOS PROPIOS DEL 01 AL 30 SEPTIEMBRE 2018

SERVICIOS FINANCIEROS, BANCARIOS Y COMERCIALES		**48,927.36**	**49,069.46**
3411	SERVICIOS FINANCIEROS Y BANCARIOS		-
3451	SEGURO DE BIENES PATRIMONIALES	$48,927.36	48,927.36
3481	COMISIONES POR VENTAS	$0.00	142.10
SERVICIOS DE INSTALACION , REPARACIÓN		**5,861.79**	**822,307.22**
3511	CONSERVACION Y MANTENIMIENTO MENOR DE INMUEBLES	$0.00	256,244.00
3521	INSTALACIÓN , REPARACIÓN Y MANTENIMIENTO DE MOBILIARIO		-
3531	INSTALACIÓN , REPARACIÓN Y MANTENIMIENTO DE EQUIPO DE COMPUTO	$0.00	267,421.37
3541	INSTALACIÓN, REPARACIÓN Y MANTENIMIENTO DE EQUIPO E INSTRUMENTAL MÉDICO Y DE LABORATORIO	$0.00	22,500.06
3551	REPARACION Y MANTENIMIENTO DE EQUIPO DE TRANSPORTE	$5,861.79	5,861.79
3571	INSTALACIÓN, REPARACIÓN Y MANTENIMIENTO DE MAQUINARIA, OTROS EQUIPOS Y HERRAMIENTA	$0.00	-
3581	SERVICIOS DE LIMPIEZA Y MANEJO DE DESECHOS	$0.00	139,200.00
3591	SERVICIOS DE JARDINERIA Y FUMIGACIÓN	$0.00	131,080.00
SERVICIOS OFICIALES		-	30,088.00
3821	GASTOS DE ORDEN SOCIALY CULTURAL		-
3831	CONGRESOS Y CONVENCIONES	$0.00	30,088.00
OTROS SERVICIOS GENERALES		**102,900.00**	**184,217.16**
3921	IMPUESTOS Y DERECHOS	$102,900.00	102,900.00
3981	IMPUESTOS SOBRE NOMINAS Y OTROS QUE DERIVEN DE UNA RELACION LABORAL		-
3991	OTROS SERVICIOS GENERALES	$0.00	81,317.16
4000	SUBSIDIO , TRANSFERENCIAS Y AYUDAS	**42,572.00**	**179,942.01**
4411	AYUDAS SOCIALES A PERSONAS	0.00	6,979.10
4421	BECAS Y OTRAS AYUDAS PARA PROGRAMAS DE CAPACITACIÓN	-112,734.60	6,000.00
4441	AYUDAS SOCIALES O ACTIVIDADES CIENTIFICAS O ACADEMICAS	155,306.60	166,962.91
5000	MAQUINARIA Y EQUIPO	**0.00**	**289,882.27**
5151	EQUIPO DE CÓMPUTO Y DE TECNOLOGÍA DE LA INFORMACIÓN	0.00	289,882.27

SECRETARÍA DE EDUCACIÓN PÚBLICA
GOBIERNO DE PROGRESO

Universidad Tecnológica de Tehuacán
Organismo Público Descentralizado del Gobierno del Estado

UNIVERSIDAD TECNOLÓGICA DE TEHUACAN
CLASIFICADOR POR OBJETO DEL GASTO CONGRESO ASP DEL 01 AL 30 SEPTIEMBRE 2018

NUEVO CLASIFICADOR		30-sep-18	ACUMULADO
PARTIDAS	**CAPITULOS**	**11,761.00**	**11,761.00**
PARTIDA	**1000-SERVICIOS PERSONALES**	**-**	**-**
PARTIDA	**2000-MATERIALES Y SUMINISTROS**	**0.00**	**0.00**
PARTIDA	**3000-SERVICIOS GENERALES**	**11,761.00**	**11,761.00**
4000	SUBSIDIO , TRANSFERENCIAS Y AYUDAS	**0.00**	**0.00**
4411	AYUDAS SOCIALES A PERSONAS	0.00	-
4421	BECAS Y OTRAS AYUDAS PARA PROGRAMAS DE CAPACITACIÓN	0.00	-
4441	AYUDAS SOCIALES O ACTIVIDADES CIENTIFICAS O ACADEMICAS	0.00	-
5000	MAQUINARIA Y EQUIPO	**0.00**	**0.00**
5151	EQUIPO DE CÓMPUTO Y DE TECNOLOGÍA DE LA INFORMACIÓN	0.00	-
5191	OTROS MOBILIARIOS Y EQUIPOS DE ADMINISTRACIÓN	0.00	-
5211	EQUIPOS Y APARATOS AUDIOVISUALES	0.00	-
5291	OTRO MOBILIARIO Y EQUIPO ADUCACIONAL Y RECREATIVO	0.00	-
5311	EQUIPO MÉDICO Y DE LABORATORIO	0.00	-
5411	EQUIPO DE TRANSPORTE	0.00	-
5641	SISTEMAS DE AIRE ACONDICIONADO, CALEFACCIÓN Y DE REFRIGERACIÓN INDUSTRIAL Y COMERCIAL	0.00	-

SECRETARÍA DE EDUCACIÓN PÚBLICA
GOBIERNO DE PROGRESO

Universidad Tecnológica de Tehuacán
Organismo Público Descentralizado del Gobierno del Estado

UNIVERSIDAD TECNOLÓGICA DE TEHUACAN
CLASIFICADOR POR OBJETO DEL GASTO REMANENTES CAPTACIÓN DE DERECHOS DEL 01 AL 30 SEPTIEMBRE 2018

NUEVO CLASIFICADOR		30-sep-18	ACUMULADO
PARTIDAS	**CAPITULOS**	**113,100.00**	**3,739,942.79**
PARTIDA	**1000-SERVICIOS PERSONALES**	**-**	**-**
REMUNERACIONES AL PERSONAL DE CARÁCTER PERMANENTE		**-**	**-**
PARTIDA	**2000-MATERIALES Y SUMINISTROS**	**0.00**	**0.00**
PARTIDA	**3000-SERVICIOS GENERALES**	**113,100.00**	**3,007,719.56**
SERVICIOS DE ARRENDAMIENTO		**0.00**	**879,866.16**
3231	ARRENDAMIENTO DE MOBILIARIO Y EQUIPO DE ADMINISTRACIÓN, EDUCACIONAL Y RECREATIVO	0.00	-
3251	ARRENDAMIENTO DE EQUIPO DE TRANSPORTE	0.00	-
3271	ARRENDAMIENTO DE ACTIVOS INTANGIBLES	0.00	879,866.16
3291	OTROS ARRENDAMIENTOS	0.00	-
SERVICIOS PROFESIONALES,CIENTIFICOS Y TÉCNICOS		**113,100.00**	**113,100.00**
3311	SERVICIOS LEGALES, DE CONTABILIDAD,AUDITORÍA Y RELACIONADOS	0.00	-
3331	SERVICIOS DE CONSULTORÍA ADMINISTRATIVA, PROCESOS, TÉCNICA Y EN TECNOLOGIAS DE LA INFORMACIÓN.	0.00	-
3341	SERVICIOS DE CAPACITACION	0.00	-
3351	SERVICIOS DE INVESTIGACIÓN , CIENTIFICA Y DESARROLLO	0.00	-
3361	SERVICIOS DE APOYO ADMINISTRATIVOS,FOTOCOPIADO Y ADMINISTRACIÓN	113,100.00	113,100.00
3381	SERVICIOS DE VIGILANCIA	0.00	-
3391	SERVICIOS PROFERSIONALES, TÉCNICOS Y CIENTIFICOS	0.00	-
SERVICIOS FINANCIEROS, BANCARIOS Y COMERCIALES		**0.00**	**0.00**
3411	SERVICIOS FINANCIEROS Y BANCARIOS	0.00	-
3451	SEGURO DE BIENES PATRIMONIALES	0.00	-
3481	COMISIONES POR VENTAS	0.00	-
SERVICIOS DE INSTALACION , REPARACIÓN		**0.00**	**409,812.47**
3511	CONSERVACION Y MANTENIMIENTO MENOR DE INMUEBLES	0.00	409,812.47
OTROS SERVICIOS GENERALES		**0.00**	**1,604,940.93**
3921	IMPUESTOS Y DERECHOS	0.00	1,523,276.00
3981	IMPUESTOS SOBRE NOMINAS Y OTROS QUE DERIVEN DE UNA RELACION LABORAL	0.00	-
3991	OTROS SERVICIOS GENERALES	0.00	81,664.93
4000	SUBSIDIO , TRANSFERENCIAS Y AYUDAS	**0.00**	**0.00**
4411	AYUDAS SOCIALES A PERSONAS	0.00	-
4421	BECAS Y OTRAS AYUDAS PARA PROGRAMAS DE CAPACITACIÓN	0.00	-
4441	AYUDAS SOCIALES O ACTIVIDADES CIENTIFICAS O ACADEMICAS	0.00	-
5000	MAQUINARIA Y EQUIPO	**0.00**	**732,223.23**
5151	EQUIPO DE CÓMPUTO Y DE TECNOLOGÍA DE LA INFORMACIÓN	0.00	-
5191	OTROS MOBILIARIOS Y EQUIPOS DE ADMINISTRACIÓN	0.00	-
5211	EQUIPOS Y APARATOS AUDIOVISUALES	0.00	-
5291	OTRO MOBILIARIO Y EQUIPO ADUCACIONAL Y RECREATIVO	0.00	-
5311	EQUIPO MÉDICO Y DE LABORATORIO	0.00	453,757.69
5911	SOFTWARE	0.00	278,465.54
			-

UNIVERSIDAD TECNOLÓGICA DE TEHUACAN
CLASIFICADOR POR OBJETO DEL GASTO INGRESOS PROPIOS SEGUROS PAGADOS POR ANTICIPADO DEL 01 AL 30 SEPTIEMBRE 2018

NUEVO CLASIFICADOR		30-sep-18	ACUMULADO
PARTIDAS	**CAPITULOS**	**-**	**133,937.42**
PARTIDA	**1000-SERVICIOS PERSONALES**	**-**	**-**
PARTIDA	**2000-MATERIALES Y SUMINISTROS**	**0.00**	**0.00**
MATERIALES Y ADMINISTRACION, EMISION DE		**0.00**	**0.00**
2731	ARTICULOS DEPORTIVOS	0	-
HERRAMIENTAS, REFACCIONES Y ACCESORIOS		0.00	0.00
PARTIDA	**3000-SERVICIOS GENERALES**	**0.00**	**133,937.42**
3361	SERVICIOS DE APOYO ADMINISTRATIVOS,FOTOCOPIADO Y ADMINISTRACIÓN	0.00	-
3381	SERVICIOS DE VIGILANCIA	0.00	-
3391	SERVICIOS PROFERSIONALES, TÉCNICOS Y CIENTIFICOS	0.00	-
SERVICIOS FINANCIEROS, BANCARIOS Y COMERCIALES		**0.00**	**18,511.53**
3411	SERVICIOS FINANCIEROS Y BANCARIOS	0.00	-
3451	SEGURO DE BIENES PATRIMONIALES	0.00	18,511.53
3481	COMISIONES POR VENTAS	0.00	-
OTROS SERVICIOS GENERALES		**0.00**	**115,425.89**
3921	IMPUESTOS Y DERECHOS	0.00	-
3981	IMPUESTOS SOBRE NOMINAS Y OTROS QUE DERIVEN DE UNA RELACION LABORAL	0.00	-
3991	OTROS SERVICIOS GENERALES	0.00	115,425.89
4000	SUBSIDIO , TRANSFERENCIAS Y AYUDAS	**0.00**	**0.00**
5000	MAQUINARIA Y EQUIPO	**0.00**	**0.00**

UNIVERSIDAD TECNOLÓGICA DE TEHUACAN
CLASIFICADOR POR OBJETO DEL GASTO RESERVA FEDERAL DEL 01 AL 30 SEPTIEMBRE 2018

NUEVO CLASIFICADOR		30-sep-18	ACUMULADO
PARTIDAS	**CAPITULOS**	**-**	**406,048.80**
PARTIDA	**1000-SERVICIOS PERSONALES**	-	-
PARTIDA	**2000-MATERIALES Y SUMINISTROS**	**0.00**	**0.00**
PARTIDA	**3000-SERVICIOS GENERALES**	**0.00**	**0.00**
4000	SUBSIDIO , TRANSFERENCIAS Y AYUDAS	**0.00**	**0.00**
4411	AYUDAS SOCIALES A PERSONAS	0.00	-
4421	BECAS Y OTRAS AYUDAS PARA PROGRAMAS DE CAPACITACIÓN	0.00	-
4441	AYUDAS SOCIALES O ACTIVIDADES CIENTIFICAS O ACADEMICAS	0.00	-
5000	MAQUINARIA Y EQUIPO	**0.00**	**406,048.80**
5911	SOFTWARE	0.00	406,048.80

UNIVERSIDAD TECNOLÓGICA DE TEHUACAN
CLASIFICADOR POR OBJETO DEL GASTO REMANENTES FEDERALES DEL 01 AL 30 SEPTIEMBRE 2018

NUEVO CLASIFICADOR		30-sep-18	ACUMULADO
PARTIDAS	**CAPITULOS**	**-**	**-**
PARTIDA	**1000-SERVICIOS PERSONALES**	**-**	**-**
PARTIDA	**2000-MATERIALES Y SUMINISTROS**	**0.00**	**0.00**
PARTIDA	**3000-SERVICIOS GENERALES**	**0.00**	**0.00**
SERVICIOS BÁSICOS		**0.00**	**0.00**
3111	ENERGÍA ELÉCTRICA	0.00	-
3131	AGUA	0.00	-
3391	SERVICIOS PROFERSIONALES, TÉCNICOS Y CIENTIFICOS	0.00	-
SERVICIOS FINANCIEROS, BANCARIOS Y COMERCIALES		**0.00**	**0.00**
4000	SUBSIDIO , TRANSFERENCIAS Y AYUDAS	**0.00**	**0.00**
4441	AYUDAS SOCIALES O ACTIVIDADES CIENTIFICAS O ACADEMICAS	0.00	-
5000	MAQUINARIA Y EQUIPO	**0.00**	**0.00**

UNIVERSIDAD TECNOLÓGICA DE TEHUACAN
CLASIFICADOR POR OBJETO DEL GASTO REMANENTE ESTATAL DEL 01 AL 30 SEPTIEMBRE 2018

NUEVO CLASIFICADOR		30-sep-18	ACUMULADO
PARTIDAS	**CAPITULOS**	**-**	**-**
PARTIDA	**1000-SERVICIOS PERSONALES**	**-**	**-**
PARTIDA	**2000-MATERIALES Y SUMINISTROS**	**0.00**	**0.00**
MATERIALES Y ADMINISTRACION, EMISION DE		**0.00**	**0.00**
PARTIDA	**3000-SERVICIOS GENERALES**	**0.00**	**0.00**
SERVICIOS BÁSICOS		**0.00**	**0.00**
SERVICIOS FINANCIEROS, BANCARIOS Y COMERCIALES		**0.00**	**0.00**
4000	SUBSIDIO , TRANSFERENCIAS Y AYUDAS	**0.00**	**0.00**
5000	MAQUINARIA Y EQUIPO	**0.00**	**0.00**

UNIVERSIDAD TECNOLÓGICA DE TEHUACAN
CLASIFICADOR POR OBJETO DEL GASTO ESTATAL (SEGUROS PAGADOS POR ANTICIPADO DEL 01 AL 30 SEPTIEMBRE 2018

NUEVO CLASIFICADOR		30-sep-18	ACUMULADO
PARTIDAS	**CAPITULOS**	**-**	**272,685.07**
PARTIDA	**1000-SERVICIOS PERSONALES**	-	-
PARTIDA	**2000-MATERIALES Y SUMINISTROS**	**0.00**	**0.00**
PARTIDA	**3000-SERVICIOS GENERALES**	**0.00**	**272,685.07**
4000	SUBSIDIO , TRANSFERENCIAS Y AYUDAS	**0.00**	**0.00**
5000	MAQUINARIA Y EQUIPO	**0.00**	**0.00**

UNIVERSIDAD TECNOLÓGICA DE TEHUACAN
CLASIFICADOR POR OBJETO DEL GASTO CONACYT DEL 01 AL 30 SEPTIEMBRE 2018

NUEVO CLASIFICADOR		30-sep-18	ACUMULADO
PARTIDAS	**CAPITULOS**	**-**	**324,000.00**
PARTIDA	**1000-SERVICIOS PERSONALES**	**-**	**-**
PARTIDA	**2000-MATERIALES Y SUMINISTROS**	**0.00**	**0.00**
PARTIDA	**3000-SERVICIOS GENERALES**	**0.00**	**0.00**
4000	SUBSIDIO , TRANSFERENCIAS Y AYUDAS	**0.00**	**324,000.00**
4411	AYUDAS SOCIALES A PERSONAS	0.00	-
4421	BECAS Y OTRAS AYUDAS PARA PROGRAMAS DE CAPACITACIÓN	0.00	324,000.00
4441	AYUDAS SOCIALES O ACTIVIDADES CIENTIFICAS O ACADEMICAS	0.00	-

SECRETARÍA DE EDUCACIÓN PÚBLICA
GOBIERNO DE PROGRESO

Universidad Tecnológica de Tehuacán
Organismo Público Descentralizado del Gobierno del Estado

UNIVERSIDAD TECNOLÓGICA DE TEHUACAN
CLASIFICADOR POR OBJETO DEL GASTO PROGRAMA DE FORTALECIMIENTO DE LA CALIDAD EDUCATIVO DEL 01 AL 30 SEPTIEMBRE 2018

NUEVO CLASIFICADOR		30-sep-18	ACUMULADO
PARTIDAS	**CAPITULOS**	**-**	**311,728.54**
PARTIDA	**1000-SERVICIOS PERSONALES**	**-**	**-**
PARTIDA	**2000-MATERIALES Y SUMINISTROS**	**0.00**	**35,442.49**
MATERIALES Y ADMINISTRACION, EMISION DE		**0.00**	**34,999.95**
2111	MATERIALES, ÚTILES Y EQUIPOS MENORES DE OFICINA	0.00	-
2121	MATERIALES Y ÚTILES DE IMPRESIÓN Y REPRODUCCIÓN	0.00	-
2151	MATERIAL IMPRESO E INFORMACIÓN DIGITAL	0.00	34,999.95
ALIMENTOS Y UTENSILIOS		0.00	0.00
2211	PRODUCTOS ALIMENTICIOS PARA PERSONAS	0.00	-
2231	UTENSILIOS PARA EL SERVICIO DE ALIMENTACION	0.00	-
MATERIAS PRIMAS Y MATERIALES DE PRODUCCIÓN		0.00	0.00
2311	PRODUCTOS ALIMENTICIOS , AGROPECUARIOS Y FORRAJES	0.00	-
2231	UTENSILIOS PARA EL SERVICIO DE ALIMENTACION	0.00	-
MATERIALES Y ARTICULOS DE CONTRUCCIÓN		0.00	0.00
PRODUCTOS QUIMICOS Y FARMACEUTICOS		**0.00**	**0.00**
CONBUSTIBLES, LUBRICANTES Y ADITIVOS		0.00	0.00
2611	COMBUSTIBLES (GASOLINA-DIESEL)	0.00	-
2612	LUBRICANTES Y ADITIVOS (ACEITES LIGEROS - ADITIVOS ANTICONGELANTES - LIQUIDOS PARA FRENOS)	0.00	-
VESTUARIOS, BLANCOS Y PRENDAS DE PROTECCIÓN		0.00	0.00
2711	VESTUARIO Y UNIFORMES	0.00	-
2721	PRENDAS DE SEGURIDAD Y PROTECCIÓN PERSONAL	0.00	-
2731	ARTICULOS DEPORTIVOS	0	-
HERRAMIENTAS, REFACCIONES Y ACCESORIOS		0.00	442.54
2911	HERRAMIENTAS MENORES	0.00	-
2921	REFACCIONES Y ACCESORIOS MENORES DE EDIFICIOS	0.00	442.54
PARTIDA	**3000-SERVICIOS GENERALES**	**0.00**	**0.00**
SERVICIOS BÁSICOS		**0.00**	**0.00**
SERVICIOS DE ARRENDAMIENTO		**0.00**	**0.00**
SERVICIOS PROFESIONALES,CIENTIFICOS Y TÉCNICOS		**0.00**	**0.00**
SERVICIOS FINANCIEROS, BANCARIOS Y COMERCIALES		**0.00**	**0.00**
3411	SERVICIOS FINANCIEROS Y BANCARIOS	0.00	-
3451	SEGURO DE BIENES PATRIMONIALES	0.00	-
3481	COMISIONES POR VENTAS	0.00	-
SERVICIOS DE INSTALACION , REPARACIÓN		**0.00**	**0.00**
SERVICIOS DE COMUNICACIÓN SOCIAL Y REPARACIÓN		**0.00**	**0.00**
3621	DIFUSIION POR RADIO,TELEVISION Y OTROS MEDIOS DE MENSAJES COM	0.00	-
SERVICIOS DE TRASLADO Y VIATICOS		**0.00**	**0.00**
SERVICIOS OFICIALES		-	-
3821	GASTOS DE ORDEN SOCIALY CULTURAL	0.00	-
3831	CONGRESOS Y CONVENCIONES	0.00	-
OTROS SERVICIOS GENERALES		**0.00**	**0.00**
4000	SUBSIDIO , TRANSFERENCIAS Y AYUDAS	**0.00**	**11.00**
4411	AYUDAS SOCIALES A PERSONAS	0.00	-
4421	BECAS Y OTRAS AYUDAS PARA PROGRAMAS DE CAPACITACIÓN	0.00	-
4331	SUBSIDIOS A LA INVERSIÓN	0.00	11.00
5000	MAQUINARIA Y EQUIPO	**0.00**	**276,275.05**
5911	SOFTWARE	0.00	276,275.05

SECRETARÍA DE EDUCACIÓN PÚBLICA
GOBIERNO DE PROGRESO

PUEBLA Sigue

Universidad Tecnológica de Tehuacán
Organismo Público Descentralizado del Gobierno del Estado

UNIVERSIDAD TECNOLÓGICA DE TEHUACAN
CLASIFICADOR POR OBJETO DEL GASTO PRODEP DEL 01 AL 30 SEPTIEMBRE 2018

NUEVO CLASIFICADOR		30-sep-18	ACUMULADO
PARTIDAS	**CAPITULOS**	**-**	**688,848.90**
PARTIDA	**1000-SERVICIOS PERSONALES**	**-**	**34,330.95**
PAGOS DE ESTIMULOS A SERVIDORES PÚBLICOS		0.00	34,330.95
1711	ESTIMULOS	0.00	34,330.95
PARTIDA	**2000-MATERIALES Y SUMINISTROS**	**0.00**	**101,579.50**
MATERIALES Y ADMINISTRACION, EMISION DE		**0.00**	**31,693.76**
2111	MATERIALES, ÚTILES Y EQUIPOS MENORES DE OFICINA	0.00	16,099.76
2121	MATERIALES Y ÚTILES DE IMPRESIÓN Y REPRODUCCIÓN	0.00	493.00
2141	MATERIALES, ÚTILES Y EQUIPOS MENORES DE TECNOLOGÍAS DE LA INFORMACIÓN Y COMUNICACIONES	0.00	1,972.00
2151	MATERIAL IMPRESO E INFOMACIÓN DIGITAL	0.00	13,129.00
2161	MATERIAL DE LIMPIEZA	0.00	-
2171	MATERIALES Y ÚTILES DE ENSEÑANZA	0.00	-
2181	MATERIALES PARA EL REGISTRO E IDENTIFICACIÓN DE BIENES Y PERSONAS	0.00	-
ALIMENTOS Y UTENSILIOS		0.00	1,570.00
2211	PRODUCTOS ALIMENTICIOS PARA PERSONAS	0.00	-
2231	UTENSILIOS PARA EL SERVICIO DE ALIMENTACION	0.00	1,570.00
MATERIAS PRIMAS Y MATERIALES DE PRODUCCIÓN		0.00	0.00
2311	PRODUCTOS ALIMENTICIOS , AGROPECUARIOS Y FORRAJES	0.00	-
MATERIALES Y ARTICULOS DE CONTRUCCIÓN		0.00	21,886.78
2411	PRODUCTOS MINERALES NO METALICOS	0.00	-
2421	CEMENTOS Y PRODUCTOS DE CONCRETO	0.00	-
2431	CAL , YESO Y PRODUCTOS DE YESO	0.00	-
2441	MADERA Y PRODUCTOS DE MADERA	0.00	2,000.00
2461	MATERIAL ELECTRICO Y ELECTRONICO	0.00	16,886.78
2481	MATERIALES COMPLEMENTARIOS	0.00	3,000.00
2491	OTROS MATERIALES Y ARTICULOS DE CONSTRUCCIÓN Y REPARACIÓN	0.00	-
PRODUCTOS QUIMICOS Y FARMACEUTICOS		**0.00**	**1,020.00**
2511	PRODUCTOS QUÍMICOS BASICOS	0.00	1,020.00
2521	FERTILIZANTES,PESTICIDAD Y AGROQUIMICOS	0.00	-
2531	MEDICINAS Y PRODUCTOS FARMACÉUTICOS	0.00	-
2541	MATERIALES, ACCESORIOS Y SUMINISTROS MÉDICOS	0.00	-
CONBUSTIBLES, LUBRICANTES Y ADITIVOS		0.00	142.00
2611	COMBUSTIBLES (GASOLINA-DIESEL)	0.00	-
2612	LUBRICANTES Y ADITIVOS (ACEITES LIGEROS - ADITIVOS ANTICONGELANTES - LIQUIDOS PARA FRENOS)	0.00	142.00
VESTUARIOS, BLANCOS Y PRENDAS DE PROTECCIÓN		0.00	0.00
2711	VESTUARIO Y UNIFORMES	0.00	-
2721	PRENDAS DE SEGURIDAD Y PROTECCIÓN PERSONAL	0.00	-
2731	ARTICULOS DEPORTIVOS	0	-
HERRAMIENTAS, REFACCIONES Y ACCESORIOS		0.00	45,266.96
2911	HERRAMIENTAS MENORES	0.00	35,073.76
2921	REFACCIONES Y ACCESORIOS MENORES DE EDIFICIOS	0.00	-
2941	REFACCIONES Y ACCESORIOS MENORES DE EQUIPO DE CÓMPUTO Y TECNOLOGÍAS DE LA INFORMACIÓN	0.00	9,467.26
2961	REFACCIONES Y ACCESORIOS MENORES DE TRANSPORTE	0.00	-
2981	REFACCIONES Y ACCESORIOS MENORES DE MAQUINARIA Y OTROS EQUIPOS	0.00	725.94
PARTIDA	**3000-SERVICIOS GENERALES**	**0.00**	**80,338.59**
SERVICIOS BÁSICOS		**0.00**	**0.00**
SERVICIOS DE ARRENDAMIENTO		**0.00**	**53,517.59**
3231	ARRENDAMIENTO DE MOBILIARIO Y EQUIPO DE ADMINISTRACIÓN, EDUCACIONAL Y RECREATIVO	0.00	-
3251	ARRENDAMIENTO DE EQUIPO DE TRANSPORTE	0.00	-
3271	ARRENDAMIENTO DE ACTIVOS INTANGIBLES	0.00	53,517.59
3291	OTROS ARRENDAMIENTOS	0.00	-
SERVICIOS PROFESIONALES,CIENTIFICOS Y TÉCNICOS		**0.00**	**24,309.00**
3311	SERVICIOS LEGALES, DE CONTABILIDAD,AUDITORÍA Y RELACIONADOS	0.00	-
3331	SERVICIOS DE CONSULTORÍA ADMINISTRATIVA, PROCESOS, TÉCNICA Y EN TECNOLOGIAS DE LA INFORMACIÓN.	0.00	-
3341	SERVICIOS DE CAPACITACION	0.00	5,135.00
3351	SERVICIOS DE INVESTIGACIÓN , CIENTIFICA Y DESARROLLO	0.00	19,174.00
3361	SERVICIOS DE APOYO ADMINISTRATIVOS,FOTOCOPIADO Y ADMINISTRACIÓN	0.00	-
3381	SERVICIOS DE VIGILANCIA	0.00	-
3391	SERVICIOS PROFERSIONALES, TÉCNICOS Y CIENTIFICOS	0.00	-

CLASIFICADOR POR OBJETO DEL GASTO PRODEP DEL 01 AL 30 SEPTIEMBRE 2018

SERVICIOS FINANCIEROS, BANCARIOS Y COMERCIALES		**0.00**	**0.00**
SERVICIOS DE INSTALACION , REPARACIÓN		**0.00**	**0.00**
SERVICIOS DE COMUNICACIÓN SOCIAL Y REPARACIÓN		**0.00**	**0.00**
3621	DIFUSIION POR RADIO,TELEVISION Y OTROS MEDIOS DE MENSAJES COM	0.00	-
SERVICIOS DE TRASLADO Y VIATICOS		**0.00**	**912.00**
3711	PASAJES AEREOS NACIONALES	0.00	-
3721	PASAJES TERRESTRES NACIONALES	0.00	912.00
3751	VIATICOS EN EL PAIS	0.00	-
3761	VIATICOS EN EL EXTRANJERO	0.00	-
3791	OTROS SERVICIOS DE TRASLADO Y HOSPEDAJE	0.00	-
SERVICIOS OFICIALES		-	-
3821	GASTOS DE ORDEN SOCIALY CULTURAL	0.00	-
3831	CONGRESOS Y CONVENCIONES	0.00	-
OTROS SERVICIOS GENERALES		**0.00**	**1,600.00**
3921	IMPUESTOS Y DERECHOS	0.00	1,600.00
4000	SUBSIDIO , TRANSFERENCIAS Y AYUDAS	**0.00**	**0.00**
5000	MAQUINARIA Y EQUIPO	**0.00**	**472,599.86**
5151	EQUIPO DE CÓMPUTO Y DE TECNOLOGÍA DE LA INFORMACIÓN	0.00	121,382.45
5191	OTROS MOBILIARIOS Y EQUIPOS DE ADMINISTRACIÓN	0.00	-
5211	EQUIPOS Y APARATOS AUDIOVISUALES	0.00	29,631.04
5291	OTRO MOBILIARIO Y EQUIPO ADUCACIONAL Y RECREATIVO	0.00	10,208.00
5311	EQUIPO MÉDICO Y DE LABORATORIO	0.00	61,480.00
5611	MAQUINARIA Y EQUIPO AGROPECUARIO	0.00	70,560.50
5631	MAQUINARIA Y EQUIPO DE CONSTRUCCION	0.00	5,580.00
5661	EQUIPOS DE GENERACION ELÉCTRICA, APARATOS Y ACCESORIOS ELÉCTRICOS	0.00	8,811.67
5691	OTROS EQUIPOS	0.00	164,946.20

SECRETARÍA DE EDUCACIÓN PÚBLICA
GOBIERNO DE PROGRESO

Universidad Tecnológica de Tehuacán
Organismo Público Descentralizado del Gobierno del Estado

UNIVERSIDAD TECNOLÓGICA DE TEHUACAN
CLASIFICADOR POR OBJETO DEL GASTO SAGARPA DEL 01 AL 30 SEPTIEMBRE 2018

NUEVO CLASIFICADOR		30-sep-18	ACUMULADO
PARTIDAS	**CAPITULOS**	**-**	**-**
PARTIDA	**1000-SERVICIOS PERSONALES**	**-**	**-**
PARTIDA	**2000-MATERIALES Y SUMINISTROS**	**0.00**	**0.00**
MATERIALES Y ADMINISTRACION, EMISION DE		**0.00**	**0.00**
PARTIDA	**3000-SERVICIOS GENERALES**	**0.00**	**0.00**
SERVICIOS BÁSICOS		**0.00**	**0.00**
3111	ENERGÍA ELÉCTRICA	0.00	-
3131	AGUA	0.00	-
3141	TELEFONÍA TRADICIONAL	0.00	-
3151	TELEFONÍA CELULAR	0.00	-
3161	SERVICIOS DE TELECOMUNICACIONES Y SATÉLITES	0.00	-
3171	SERVICIOS DE ACCESO DE INTERNET, REDES Y PROCESAMIENTO DE INFORMACIÓN	0.00	-
3181	SERVICIOS POSTALES Y TELEGRÁFICOS	0.00	-
SERVICIOS DE ARRENDAMIENTO		**0.00**	**0.00**
3231	ARRENDAMIENTO DE MOBILIARIO Y EQUIPO DE ADMINISTRACIÓN, EDUCACIONAL Y RECREATIVO	0.00	-
3251	ARRENDAMIENTO DE EQUIPO DE TRANSPORTE	0.00	-
3271	ARRENDAMIENTO DE ACTIVOS INTANGIBLES	0.00	-
3291	OTROS ARRENDAMIENTOS	0.00	-
SERVICIOS PROFESIONALES,CIENTIFICOS Y TÉCNICOS		**0.00**	**0.00**
3311	SERVICIOS LEGALES, DE CONTABILIDAD,AUDITORÍA Y RELACIONADOS	0.00	-
3331	SERVICIOS DE CONSULTORÍA ADMINISTRATIVA, PROCESOS, TÉCNICA Y EN TECNOLOGIAS DE LA INFORMACIÓN.	0.00	-
3341	SERVICIOS DE CAPACITACION	0.00	-
3351	SERVICIOS DE INVESTIGACIÓN , CIENTIFICA Y DESARROLLO	0.00	-
3361	SERVICIOS DE APOYO ADMINISTRATIVOS,FOTOCOPIADO Y ADMINISTRACIÓN	0.00	-
3381	SERVICIOS DE VIGILANCIA	0.00	-
3391	SERVICIOS PROFERSIONALES, TÉCNICOS Y CIENTIFICOS	0.00	-
SERVICIOS FINANCIEROS, BANCARIOS Y COMERCIALES		**0.00**	**0.00**
3411	SERVICIOS FINANCIEROS Y BANCARIOS	0.00	-
3451	SEGURO DE BIENES PATRIMONIALES	0.00	-
3481	COMISIONES POR VENTAS	0.00	-
SERVICIOS DE INSTALACION , REPARACIÓN		**0.00**	**0.00**
3511	CONSERVACION Y MANTENIMIENTO MENOR DE INMUEBLES	0.00	-
3521	INSTALACIÓN , REPARACIÓN Y MANTENIMIENTO DE MOBILIARIO	0.00	-
3531	INSTALACIÓN , REPARACIÓN Y MANTENIMIENTO DE EQUIPO DE COMPUTO	0.00	-
3541	INSTALACIÓN, REPARACIÓN Y MANTENIMIENTO DE EQUIPO E INSTRUMENTAL MÉDICO Y DE LABORATORIO	0.00	-
3551	REPARACION Y MANTENIMIENTO DE EQUIPO DE TRANSPORTE	0.00	-
3571	INSTALACIÓN, REPARACIÓN Y MANTENIMIENTO DE MAQUINARIA, OTROS EQUIPOS Y HERRAMIENTA	0.00	-
3581	SERVICIOS DE LIMPIEZA Y MANEJO DE DESECHOS	0.00	-
3591	SERVICIOS DE JARDINERIA Y FUMIGACIÓN	0.00	-
SERVICIOS DE COMUNICACIÓN SOCIAL Y REPARACIÓN		**0.00**	**0.00**
3621	DIFUSIION POR RADIO,TELEVISION Y OTROS MEDIOS DE MENSAJES COM	0.00	-
SERVICIOS DE TRASLADO Y VIATICOS		**0.00**	**0.00**
3711	PASAJES AEREOS NACIONALES	0.00	-
3721	PASAJES TERRESTRES NACIONALES	0.00	-
3751	VIATICOS EN EL PAIS	0.00	-
3761	VIATICOS EN EL EXTRANJERO	0.00	-
3791	OTROS SERVICIOS DE TRASLADO Y HOSPEDAJE	0.00	-
SERVICIOS OFICIALES		-	-
3821	GASTOS DE ORDEN SOCIALY CULTURAL	0.00	-
3831	CONGRESOS Y CONVENCIONES	0.00	-
OTROS SERVICIOS GENERALES		**0.00**	**0.00**
3921	IMPUESTOS Y DERECHOS	0.00	-
3981	IMPUESTOS SOBRE NOMINAS Y OTROS QUE DERIVEN DE UNA RELACION LABORAL	0.00	-
3991	OTROS SERVICIOS GENERALES	0.00	-
4000	SUBSIDIO , TRANSFERENCIAS Y AYUDAS	**0.00**	**0.00**
5000	MAQUINARIA Y EQUIPO	**0.00**	**0.00**

SECRETARÍA DE EDUCACIÓN PÚBLICA
GOBIERNO DE PROGRESO

Universidad Tecnológica de Tehuacán
Organismo Público Descentralizado del Gobierno del Estado

UNIVERSIDAD TECNOLÓGICA DE TEHUACAN
CLASIFICADOR POR OBJETO DEL GASTO REMANENTE FAM DEL 01 AL 30 SEPTIEMBRE 2018

NUEVO CLASIFICADOR		30-sep-18	ACUMULADO
PARTIDAS	**CAPITULOS**	**-**	**-**
PARTIDA	**1000-SERVICIOS PERSONALES**	**-**	**-**
PARTIDA	**2000-MATERIALES Y SUMINISTROS**	**0.00**	**0.00**
PARTIDA	**3000-SERVICIOS GENERALES**	**0.00**	**0.00**
SERVICIOS BÁSICOS		**0.00**	**0.00**
3111	ENERGÍA ELÉCTRICA	0.00	-
3131	AGUA	0.00	-
3141	TELEFONÍA TRADICIONAL	0.00	-
3151	TELEFONÍA CELULAR	0.00	-
3161	SERVICIOS DE TELECOMUNICACIONES Y SATÉLITES	0.00	-
3171	SERVICIOS DE ACCESO DE INTERNET, REDES Y PROCESAMIENTO DE INFORMACIÓN	0.00	-
3181	SERVICIOS POSTALES Y TELEGRÁFICOS	0.00	-
SERVICIOS DE ARRENDAMIENTO		**0.00**	**0.00**
3231	ARRENDAMIENTO DE MOBILIARIO Y EQUIPO DE ADMINISTRACIÓN, EDUCACIONAL Y RECREATIVO	0.00	-
3251	ARRENDAMIENTO DE EQUIPO DE TRANSPORTE	0.00	-
3271	ARRENDAMIENTO DE ACTIVOS INTANGIBLES	0.00	-
3291	OTROS ARRENDAMIENTOS	0.00	-
SERVICIOS PROFESIONALES,CIENTIFICOS Y TÉCNICOS		**0.00**	**0.00**
3311	SERVICIOS LEGALES, DE CONTABILIDAD,AUDITORÍA Y RELACIONADOS	0.00	-
3331	SERVICIOS DE CONSULTORÍA ADMINISTRATIVA, PROCESOS, TÉCNICA Y EN TECNOLOGIAS DE LA INFORMACIÓN.	0.00	-
3341	SERVICIOS DE CAPACITACION	0.00	-
3351	SERVICIOS DE INVESTIGACIÓN , CIENTIFICA Y DESARROLLO	0.00	-
3361	SERVICIOS DE APOYO ADMINISTRATIVOS,FOTOCOPIADO Y ADMINISTRACIÓN	0.00	-
3381	SERVICIOS DE VIGILANCIA	0.00	-
3391	SERVICIOS PROFERSIONALES, TÉCNICOS Y CIENTIFICOS	0.00	-
SERVICIOS FINANCIEROS, BANCARIOS Y COMERCIALES		**0.00**	**0.00**
3411	SERVICIOS FINANCIEROS Y BANCARIOS	0.00	-
3451	SEGURO DE BIENES PATRIMONIALES	0.00	-
3481	COMISIONES POR VENTAS	0.00	-
SERVICIOS DE INSTALACION , REPARACIÓN		**0.00**	**0.00**
3511	CONSERVACION Y MANTENIMIENTO MENOR DE INMUEBLES	0.00	-
3521	INSTALACIÓN , REPARACIÓN Y MANTENIMIENTO DE MOBILIARIO	0.00	-
3531	INSTALACIÓN , REPARACIÓN Y MANTENIMIENTO DE EQUIPO DE COMPUTO	0.00	-
3541	INSTALACIÓN, REPARACIÓN Y MANTENIMIENTO DE EQUIPO E INSTRUMENTAL MÉDICO Y DE LABORATORIO	0.00	-
3551	REPARACION Y MANTENIMIENTO DE EQUIPO DE TRANSPORTE	0.00	-
3571	INSTALACIÓN, REPARACIÓN Y MANTENIMIENTO DE MAQUINARIA, OTROS EQUIPOS Y HERRAMIENTA	0.00	-
3581	SERVICIOS DE LIMPIEZA Y MANEJO DE DESECHOS	0.00	-
3591	SERVICIOS DE JARDINERIA Y FUMIGACIÓN	0.00	-
SERVICIOS DE COMUNICACIÓN SOCIAL Y REPARACIÓN		**0.00**	**0.00**
3621	DIFUSIION POR RADIO,TELEVISION Y OTROS MEDIOS DE MENSAJES COM	0.00	-
SERVICIOS DE TRASLADO Y VIATICOS		**0.00**	**0.00**
3711	PASAJES AEREOS NACIONALES	0.00	-
3721	PASAJES TERRESTRES NACIONALES	0.00	-
3751	VIATICOS EN EL PAIS	0.00	-
3761	VIATICOS EN EL EXTRANJERO	0.00	-
3791	OTROS SERVICIOS DE TRASLADO Y HOSPEDAJE	0.00	-
SERVICIOS OFICIALES		-	-
3821	GASTOS DE ORDEN SOCIALY CULTURAL	0.00	-
3831	CONGRESOS Y CONVENCIONES	0.00	-
OTROS SERVICIOS GENERALES		**0.00**	**0.00**
3921	IMPUESTOS Y DERECHOS	0.00	-
3981	IMPUESTOS SOBRE NOMINAS Y OTROS QUE DERIVEN DE UNA RELACION LABORAL	0.00	-
3991	OTROS SERVICIOS GENERALES	0.00	-
4000	SUBSIDIO , TRANSFERENCIAS Y AYUDAS	**0.00**	**0.00**
5000	MAQUINARIA Y EQUIPO	**0.00**	**0.00**

Informe sobre Subsidios Federales y Estatales a septiembre 2018

SUBSIDIO FEDERAL				SUBSIDIO ESTATAL		
MES	PROGRAMADO	RECIBIDO	No. DE CUENTA ESPECIFICA	PROGRAMADO	RECIBIDO	No. DE CUENTA ESPECIFICA
ENERO		0.00	0111373471	2,317,841.00	2,317,841.00	0111373528
FEBRERO		4,747,088.00	0111373471	2,387,841.33	4,669,130.20	0111373528
MARZO		2,373,544.00	0111373471	2,136,216.33	2,067,841.00	0111373528
ABRIL		2,373,544.00	0111373471	2,154,118.37	2,243,592.31	0111373528
MAYO		2,373,544.00	0111373471	2,639,796.37	2,665,645.97	0111373528
JUNIO		2,373,544.00	0111373471	2,404,118.37	2,392,592.31	0111373528
JULIO		2,373,544.00	0111373471	2,154,118.37	2,142,592..31	0111373528
AGOSTO		4,195,575.00	0111373471	2,395,238.37	2,383,712.31	0111373528
SEPTIEMBRE		2,373,544.00	0111373471	2,154,118.37	2,142,592.31	0111373528
OCTUBRE				2,484,118.37		
NOVIEMBRE				6,990,844.37		
DICIEMBRE				86,187.38		
TOTAL	30,304,808.00	23,183,927.00		30,304,557.00	23,025,539.72	

L.C. ALEJANDRA CASTRO MARTÍNEZ
DIRECTORA DE FINANZAS Y ADMINISTRACIÓN

Donde hay un POBLANO, hay COMPROMISO
OCTUBRE, MES DE LA IGUALDAD Y LA DISCIPLINA
DIF