



Universidad Tecnológica de Tehuacán  
Organismo Público Descentralizado del Gobierno del Estado

# Informe de actividades Junio - Agosto 2018

# Ejes del Informe





Universidad Tecnológica de Tehuacán  
Organismo Público Descentralizado del Gobierno del Estado

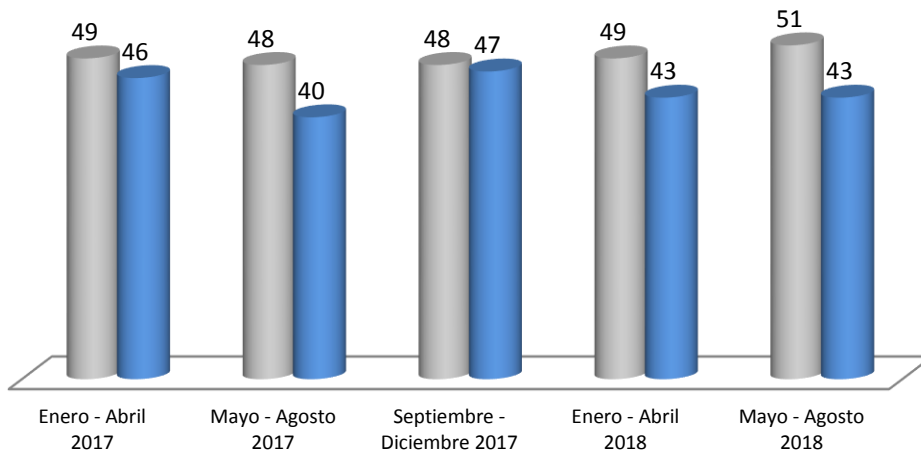
# Eje Académico

# Personal Docente

## Gráfica desagregada de personal académico por cuatrimestre mayo – agosto 2018

### Personal Académico

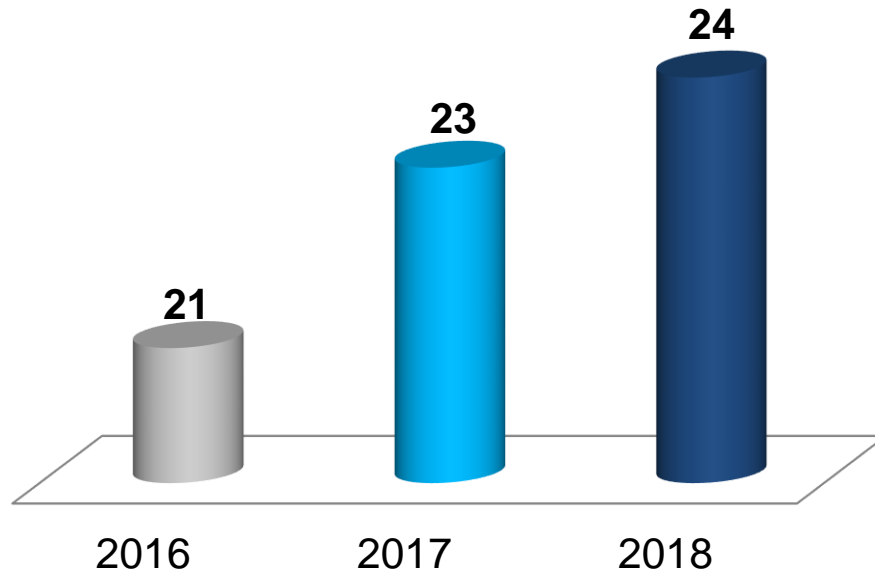
■ Profesores de Tiempo Completo   ■ Profesores de Asignatura



Categoría	Sexo	Número
Profesores de Tiempo Completo	Hombres	34
	Mujeres	17
Profesores de Asignatura	Hombres	26
	Mujeres	17
Total		94

# Cuerpos Académicos

24 Profesores de Tiempo Completo (PTC) con **Perfil Deseable** otorgado por **PRODEP**.



**47%**  
de los PTC son perfil  
deseable.

- Contamos con **7 cuerpos académicos** y **10 líneas de investigación**.

# Conferencias y talleres

El 5 de junio, con motivo del Día Mundial Del Medio Ambiente se llevó a cabo la plática “Conservación de la biodiversidad de la reserva de la biósfera Tehuacán-Cuicatlán”, así como la plantación que da inicio a la etapa de reforestación en la Universidad.





# Certificaciones TOEFL

El día 11 de junio se llevó a cabo la entrega de certificaciones TOEFL a 13 profesores/as de la academia de inglés y material de apoyo bibliográfico a estudiantes destacados.



# Comisión Dictaminadora

El 31 de Julio se entregaron los nombramientos a los miembros de la Comisión Dictaminadora de Ingreso, Promoción y Permanencia del Personal Académico,



El objetivo es realizar un reclutamiento y selección del personal docente interesado en ingresar a la UT Tehuacán, asimismo dicha comisión está alineada a la normativa que dictamina el RIPPPA y así fomentar la transparencia en los procesos de la Institución.



# Capacitación Docente

El 15 de junio Tania Alvarado Hernández encargada de Capacitaciones virtuales de la Universidad Tecnológica de León, impartió la capacitación denominada “Biblioteca Digital” a 76 personas que integran la planta docente de la Universidad.



# Capacitación Docente

Los días 21, 22 y 23 de junio se llevó a cabo el curso de capacitación como parte de la certificación “Antropometría ISAK Nivel 1”

Objetivo: preparar profesionales de la salud, ergonomía, ingeniería y el deporte en el manejo y análisis de la antropometría, adhiriendo a un protocolo de medición internacionalmente estandarizado

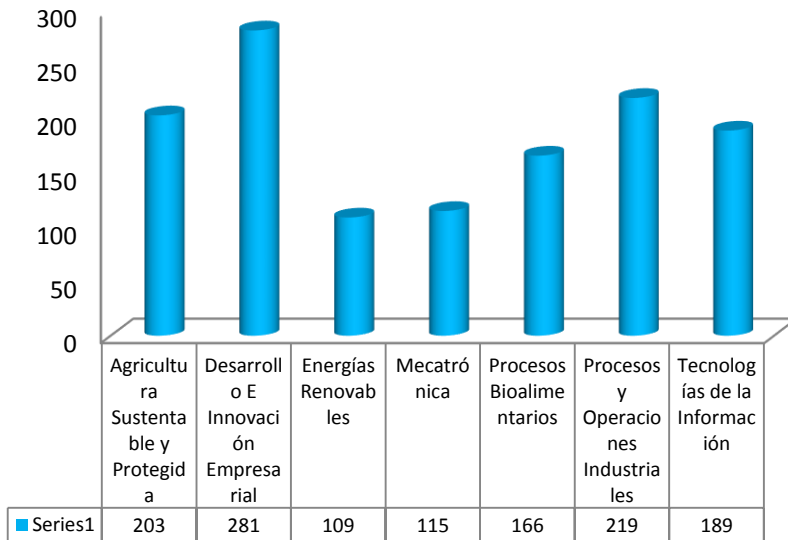


**27 horas de capacitación a 5 integrantes de la Universidad Tecnológica de Tehuacán**

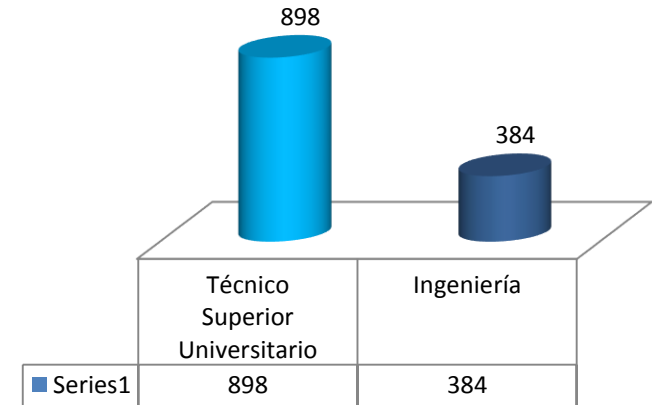
# Eje Estudiantil

# Matrícula alcanzada en el cuatrimestre mayo – agosto 2018

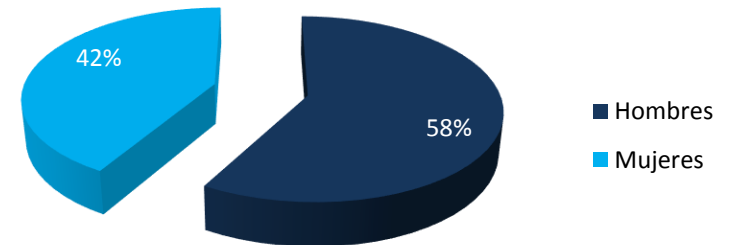

## Matricula Alcanzada por Programa Educativo Nivel TSU-ING



## Matricula por nivel

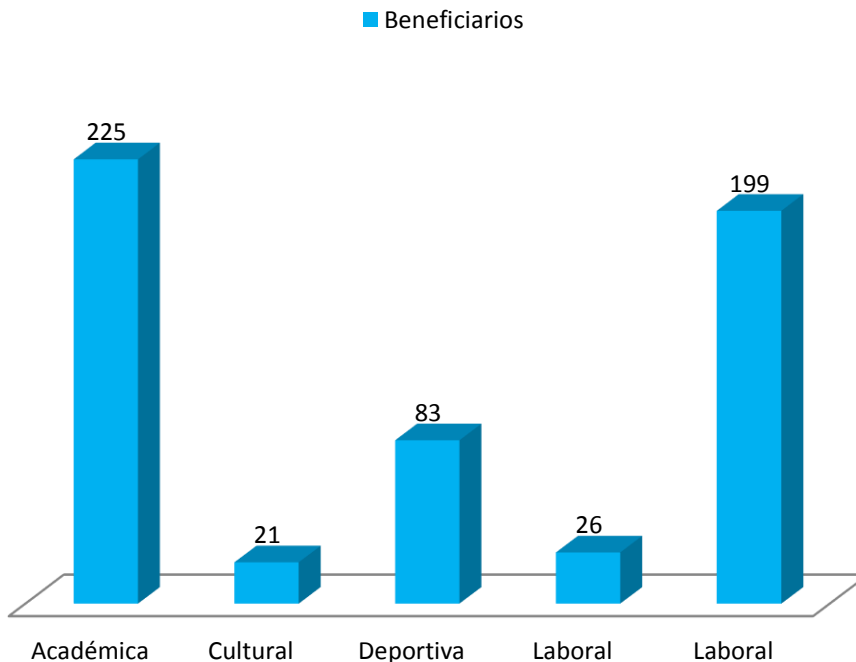


## Desagregación de la matrícula mayo - agosto 2018

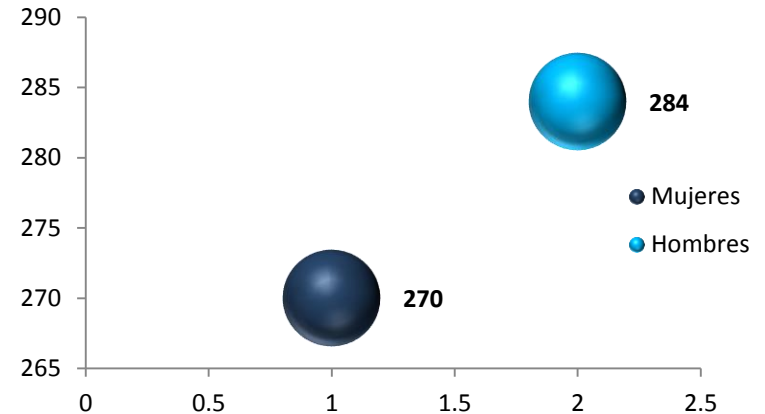


# Becas Otorgadas

Se han otorgado 554 becas internas en el cuatrimestre mayo –agosto 2018 en las categorías Académica , Cultural, Deportiva, Laboral y Socioeconómica. logrando beneficiar a 270 mujeres y 284 hombres.



## Desagregado po Sexo



En total este cuatrimestre se ha beneficiado a **713 estudiantes** que representa el **55.61% de la matrícula** del cuatrimestre



# Curso Propedéutico

El 30 de Julio inicio el curso propedéutico para los estudiantes de nuevo ingreso a las 7 carreras del Nivel TSU, el cual culminará el 31 de agosto.





# Capacitación para Estudiantes

Como parte de la materia de ética y valores, alumnas y alumnos de ingeniería en Agricultura Sustentable plantaron árboles en el Zócalo de la ciudad el día 9 de junio.



# Capacitación para Estudiantes

El 3 de agosto se entregaron constancias a 10 estudiantes y 3 docentes por la culminación del curso de Java Programmer cuyo objetivo es desarrollar habilidades técnicas necesarias de programación.

La Consultores Puebla brindar premiara a los 3 mejores estudiantes del curso, los cuales tendrán la oportunidad de ser reclutados/as por la empresa Patrocinadora.





Universidad Tecnológica de Tehuacán  
Organismo Público Descentralizado del Gobierno del Estado

# Eje de Vinculación



# Movilidad estudiantil internacional

2 Estudiantes la UT, consiguieron una beca para estudiar, una licencia profesional en Francia a través del Programa MEXPROTEC



**Periodo de la beca: 2018 - 2019**



El 27 de Julio, los estudiantes ganadores acudieron a la ceremonia de entrega de visas con el Secretario de Educación Pública y la Embajadora de Francia.

# Movilidad estudiantil internacional

2 estudiantes la Ingeniería en Alimentos realizan en la Universidad Nacional de CUYO – Argentina, un intercambio del 20 de Julio al 15 diciembre de 2018, lo anterior mediante el convenio de colaboración Bilateral con la universidad.



La estudiante Carmen Valiente Salazar de Energías Renovables obtuvo una Beca - CUNY en la City University New York Brooklyn College del 16 de julio – 14 agosto

# Feria de Empleo

La Universidad Tecnológica de Tehuacán en colaboración con la STPS y SECOTRADE realizaron la 2da Feria Nacional de Empleo para Jóvenes 2018, el día 9 de agosto

**Lugar del Evento: Centro Integral de Prevención y Participación Ciudadana, Tehuacán.**

**42 empresas y 704 vacantes ofertadas**






# Congreso de Agricultura

- La Universidad Tecnológica de Tehuacán será sede del IV Congreso Internacional y V Nacional de Agricultura Sustentable y Protegida
- Fecha: 24, 25 y 26 de Octubre de 2018
- Expositores de los países de Cuba, España, Colombia, Estados Unidos y México



**IV Congreso Internacional  
y V Congreso Nacional  
Agricultura Sustentable y Protegida**  
"La Sustentabilidad Agrícola ante el Uso,  
Manejo y Conservación del Agua"

**Rueda de Prensa 10:00 hrs.  
Hotel Mexico | 13 Agosto**



El 13 de agosto se llevó a cabo una rueda de prensa para dar a conocer los detalles del congreso.

# Eje de Extensión Universitaria

# Día del TSU - 2018

Con motivo de la conmemoración del día de TSU 2018, Daniel Arnal Luna impartió la conferencia “El Desarrollo Humano en la Educación Superior”.



# Proceso de Admisión 2018



**23 de Junio de 2018**

CARRERA	APLICADOS
AGRICULTURA SUSTENTABLE Y PROTEGIDA	12
DESARROLLO DE NEGOCIOS	10
ENERGÍAS RENOVABLES	3
MECATRÓNICA	10
PROCESOS ALIMENTARIOS	16
PROCESOS INDUSTRIALES	20
TECNOLOGÍAS DE LA INFORMACIÓN Y COMUNICACIÓN	8
<b>TOTAL DE SUSTENTANTES</b>	<b>79</b>

**14 de Julio de 2018**

CARRERA	APLICADOS
AGRICULTURA SUSTENTABLE Y PROTEGIDA	15
DESARROLLO DE NEGOCIOS	33
ENERGÍAS RENOVABLES	16
MECATRÓNICA	33
PROCESOS ALIMENTARIOS	27
PROCESOS INDUSTRIALES	27
TECNOLOGÍAS DE LA INFORMACIÓN Y COMUNICACIÓN	21
<b>TOTAL DE SUSTENTANTES</b>	<b>172</b>

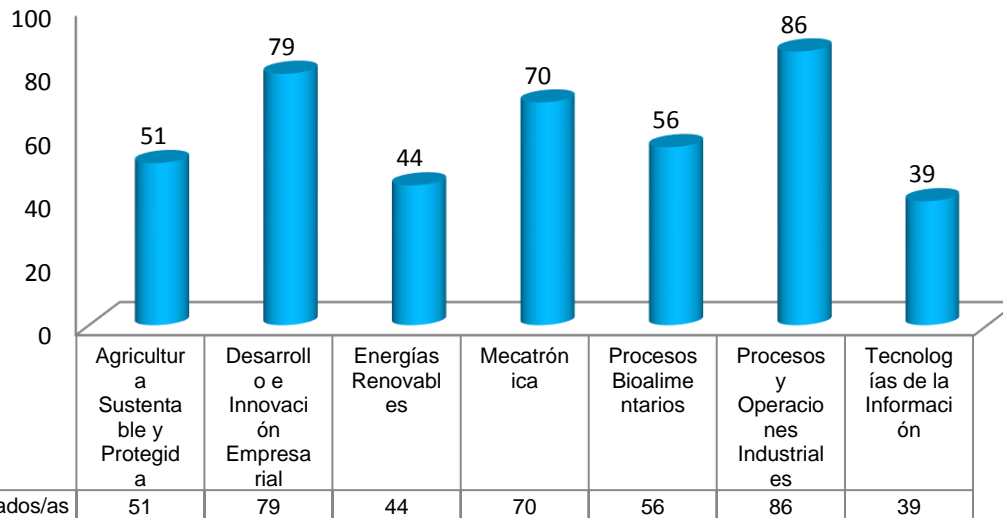




# Ceremonia de Graduación

El 11 de Julio se llevó a cabo la ceremonia de Graduación del nivel Ingeniería de la 6ta. Generación 2016- 2018

El número total de egresados es de 425 estudiantes, los cuales concluyeron el su programa de estudios satisfactoriamente.



# Ceremonia de Graduación

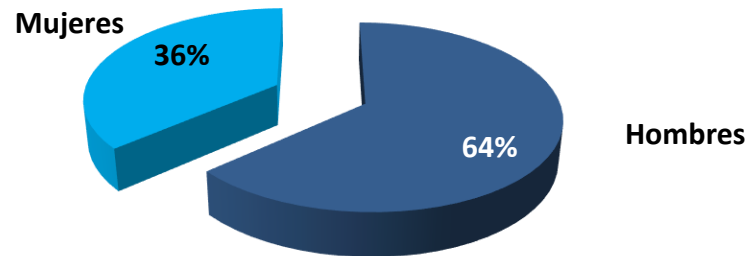
Las carreras con mayor número de egresados y egresadas son:

<b>1. Procesos y Operaciones Industriales</b>	<b>86</b>
<b>2. Desarrollo e Innovación Empresarial</b>	<b>79</b>
<b>3. Mecatrónica</b>	<b>70</b>

Eficiencia Terminal generación  
2016- 2018

Ingreso a Ingeniera 2016	Egreso a Ingeniera 2018	Porcentaje de Eficiencia Terminal
496	425	86%

Egresados por sexo





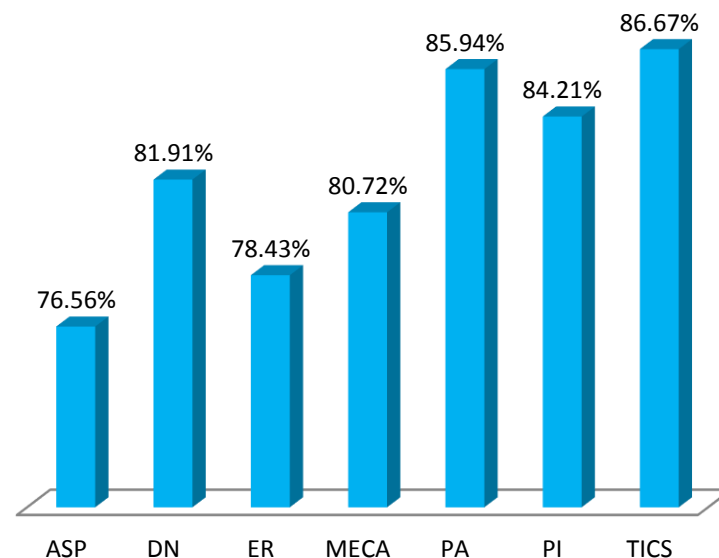
# Indicadores

# Indicadores Básicos Institucionales

## Tasa de egreso por Programa Educativo nivel Ingeniería

PROGRAMA EDUCATIVO	INGRESO	EGRESADOS COHORTE GENERACIONAL	% EFICIENCIA TERMINAL POR COHORTE GENERACIONAL
Agricultura Sustentable y Protegida	64	49	76.56%
Desarrollo e Innovación Empresarial	94	77	81.91%
Energías Renovables	51	40	78.43%
Mecatrónica	83	67	80.72%
Procesos Bioalimentarios	64	55	85.94%
Procesos y Operaciones Industriales	95	80	84.21%
Tecnologías de la Información	45	39	86.67%
<b>TOTAL</b>	<b>496</b>	<b>407</b>	<b>82.06%</b>

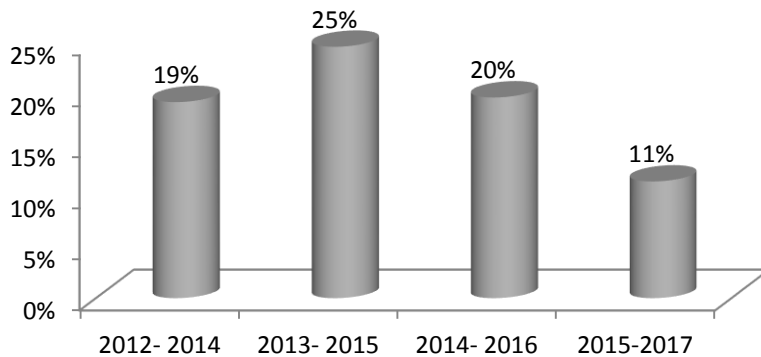
### Eficiencia Terminal



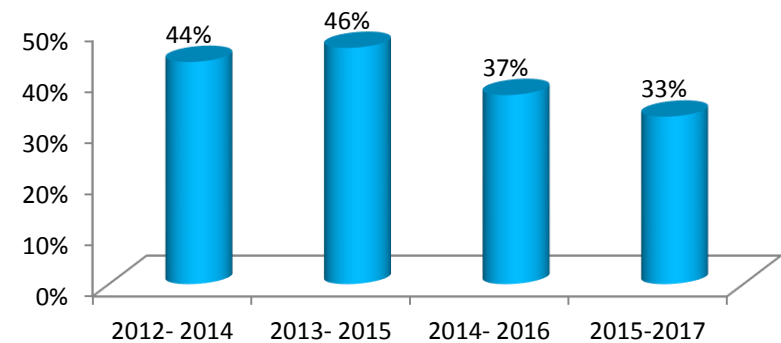
# Indicadores Básicos Institucionales

## Seguimiento a Egresados

### Seguimiento a Egresados del nivel TSU/Trabajando



### Seguimiento a Egresados del nivel Ingeniería /Trabajando



Generación	Número total de egresados histórico del nivel TSU	Número total de egresados histórico trabajando a 6 meses de egreso TSU	Número total de egresados histórico trabajando en su área de estudio TSU	Número total de egresados histórico del nivel ingeniería	Número total de egresados histórico trabajando a 6 meses de egreso ING	Número total de egresados histórico trabajando en su área de estudio del nivel ING
2012- 2014	333	64	15	147	64	45
2013- 2015	329	81	8	175	81	40
2014- 2016	427	84	29	240	89	19
2015-2017	410	47	46	353	116	68

# Indicadores Básicos Institucionales

INDICADOR	1er. Semestre o Cuatrimestre del ciclo escolar 2017-2018	2do. Semestre o Cuatrimestre del ciclo escolar 2017-2018	MEDIA ESTATAL	MEDIA NACIONAL	SEMAFORO
<b>ALUMNOS</b>					
% ATENCIÓN A LA DEMANDA EN EL PRIMER SEMESTRE	76.49	88.15	84.71	82.22	
% DESERCIÓN	9.03	0.00	5.94	7.04	
% REPROBACIÓN TOTAL O INSTITUCIONAL	14.05	9.03	7.18	17.26	
% EFICIENCIA TERMINAL SOBRE INGRESO GENERACIONAL	70.06	86.67	15.28	40.52	
% EGRESADOS INCORPORADOS EN EL SECTOR LABORAL	15.89	14.54	N/D	N/D	
NÚMERO DE ALUMNOS BECARIOS	1385	1274.00	476	N/D	
% ALUMNOS BECARIOS	66.88	71.45	28.41	N/D	
% BAJA TEMPORAL	8.97	7.06	4.53	N/D	

# Indicadores Básicos Institucionales

INDICADOR	1er. Cuatrimestre del ciclo escolar 2017-2018	2o. Cuatrimestre del ciclo escolar 2017-2018	MEDIA ESTATAL	MEDIA NACIONAL	SEMAFORO
<b>DOCENTES</b>					
NÚMERO DE DOCENTES	95	94	21	23	
NÚMERO DE ALUMNOS POR DOCENTE	18.77	18.77	17	18	
% DOCENTES EN CURSOS DE FORMACIÓN	100.00	100.00	81.53	77.23	
% DOCENTES EN CURSOS DE ACTUALIZACIÓN	13.68	10.53	70.59	73.23	
% DOCENTES CON POSGRADO	52.63	49.47	42.89	42.42	
% DOCENTES EN PROCESO DE TITULACIÓN PARA POSGRADO	13.68	14.74	28.28	17.59	
% DOCENTES EN PROGRAMAS DE ESTÍMULOS	2.11	2.11	1.24	N/D	
% DE DOCENTES EVALUADOS	100.00	100.00	83.56	97.73	

# Indicadores Básicos Institucionales

INDICADOR	1er. Cuatrimestre del ciclo escolar 2017-2018	2o. Cuatrimestre del ciclo escolar 2017-2018	MEDIA ESTATAL	MEDIA NACIONAL	MEDIA INTERNACIONAL
<b>EXTENSIÓN Y VINCULACIÓN</b>					
% ALUMNOS PARTICIPANTES EN SERVICIO SOCIAL	99.57	96.93	87.45	81.18	
% ALUMNOS PARTICIPANTES EN ACTIVIDADES DEPORTIVAS	57.19	60.50	25.86	33.53	
% ALUMNOS PARTICIPANTES EN ACTIVIDADES CULTURALES	20.41	21.04	19.75	26.53	
% ALUMNOS PARTICIPANTES EN PROGRAMAS DE EMPRENDEDORES	12.22	17.87	11.62	12.43	
% EGRESADOS PARTICIPANTES EN PROGRAMAS DE FORMACIÓN CONTINUA	63.34	53.74	N/D	N/D	
% EFICIENCIA DE CONVENIOS	100.00	100.00	N/D	N/D	



# Indicadores Básicos Institucionales

INVESTIGACIÓN					
NÚMERO DE PROYECTOS DE INVESTIGACIÓN	10.00	10.00	16	N/D	
% DOCENTES PARTICIPANTES EN PROYECTOS DE INVESTIGACIÓN	24.21	28.89	13.57	N/D	
% ALUMNOS PARTICIPANTES EN PROYECTOS DE INVESTIGACIÓN	0.39	0.70	1.39	N/D	
NÚMERO DE DOCENTES MIEMBROS DEL SISTEMA NACIONAL DE INVESTIGADORES	3.00	3.00	12.68	N/D	
% DOCENTES MIEMBROS DEL SISTEMA NACIONAL DE INVESTIGADORES	1.05	1.05	1.38	N/D	