



CLAVE: 90-110

SUJETO DE REVISIÓN:


UNIVERSIDAD TECNOLÓGICA DE TEHUACÁN

Estado de Situación Financiera Detallado					
Al 31 de diciembre de 2017 y al 31 de Marzo de 2018					
(PESOS)					
Concepto	2018	31 de Diciembre de 2017	Concepto	2018	31 de Diciembre de 2017
Activo Circulante			Pasivo Circulante		
Efectivo y Equivalentes	9,759,257.56	9,394,511.92	Cuentas por Pagar a Corto Plazo	1,494,475.86	2,921,747.08
Efectivo	-	-	Servicios Personales por Pagar a Corto Plazo	691,152.89	1,034,865.22
Bancos/Tesorería	9,163,486.05	7,043,258.13	Proveedores por Pagar a Corto Plazo	120,526.10	783,106.60
Bancos/Dependencias y Otras	-	-	Contratistas por Obras Públicas por Pagar a Corto Plazo	-	-
Inversiones Temporales (Hasta 3 meses)	595,771.51	2,351,253.79	Participaciones y Aportaciones por Pagar a Corto Plazo	-	-
Fondos con Afectación Específica	-	-	Transferencias Otorgadas por Pagar a Corto Plazo	-	-
Depósitos de Fondos de Terceros en Garantía y/o Administración	-	-	Intereses, Comisiones y Otros Gastos de la Deuda Pública por Pagar a Corto Plazo	-	-
Otros Efectivos y Equivalentes	-	-	Retenciones y Contribuciones por Pagar a Corto Plazo	648,619.47	1,103,775.26
Derechos a Recibir Efectivo o Equivalentes	55,432.63	49,354.96	Devoluciones de la Ley de Ingresos por Pagar a Corto Plazo	-	-
Inversiones Financieras de Corto Plazo	-	-	Otros Cuentas por Pagar a Corto Plazo	34,177.40	-
Cuentas por Cobrar a Corto Plazo	-	-	Documentos por Pagar a Corto Plazo		
Deudores Diversos por Cobrar a Corto Plazo	55,432.63	49,354.96	Documentos Comerciales por Pagar a Corto Plazo	-	-
Ingresos por Recuperar a Corto Plazo	-	-	Documentos con Contratistas por Obras Públicas por Pagar a Corto Plazo	-	-
Deudores por Anticipos de la Tesorería a Corto Plazo	-	-	Otros Documentos por Pagar a Corto Plazo	-	-
Préstamos Otorgados a Corto Plazo	-	-	Porción a Corto Plazo de la Deuda Pública a Largo Plazo	-	-
Otros Derechos a Recibir Efectivo o Equivalentes a Corto Plazo	-	-	Porción a Corto Plazo de la Deuda Pública	-	-
Derechos a Recibir Bienes o Servicios	887,270.70	406,622.49	Porción a Corto Plazo de Arrendamiento Financiero	-	-
Anticipo a Proveedores por Adquisición de Bienes y Prestación de Servicios a Corto Plazo	9,025.12	-	Títulos y Valores a Corto Plazo	-	-
Anticipo a Proveedores por Adquisición de Bienes Inmuebles y Muebles a Corto Plazo	-	-	Pasivos Diferidos a Corto Plazo	-	-
Anticipo a Proveedores por Adquisición de Bienes Intangibles a Corto Plazo	-	-	Ingresos Cobrados por Adelantado a Corto Plazo	-	-
Anticipo a Contratistas por Obras Públicas a Corto Plazo	-	-	Intereses Cobrados por Adelantado a Corto Plazo	-	-
Otros Derechos a Recibir Bienes o Servicios a Corto Plazo	878,245.58	406,622.49	Otros Pasivos Diferidos a Corto Plazo	-	-
Inventarios	-	-	Fondos y Bienes de Terceros en Garantía y/o Administración a Corto Plazo	-	-
Inventario de Mercancías para Venta	-	-	Fondos en Garantía a Corto Plazo	-	-
Inventario de Mercancías Terminadas	-	-	Fondos en Administración a Corto Plazo	-	-
Inventario de Mercancías en Proceso de Elaboración	-	-	Fondos Contingentes a Corto Plazo	-	-
Inventario de Materias Primas, Materiales y Suministros para Producción	-	-	Fondos de Fideicomisos, Mandatos y Contratos Análogos a Corto Plazo	-	-
Bienes en Tránsito	-	-	Otros Fondos de Terceros en Garantía y/o Administración a Corto Plazo	-	-
Almacenes	-	-	Valores y Bienes en Garantía a Corto Plazo	-	-
Estimación por Pérdida o Deterioro de Activos Circulantes	-	-	Provisiones a Corto Plazo	-	-
Estimaciones para Cuentas Incobrables por Derechos a Recibir Efectivo o Equivalentes	-	-	Provisión para Demandas y Juicios a Corto Plazo	-	-
Estimación por Deterioro de Inventarios	-	-	Provisión para Contingencias a Corto Plazo	-	-
Otros Activos Circulantes	-	-	Otras Provisiones a Corto Plazo	-	-
Valores en Garantía	-	-	Otros Pasivos a Corto Plazo	-	-
Bienes en Garantía (excluye depósitos de fondos)	-	-	Ingresos por Clasificar	-	-
Bienes Derivados de Embargos, Decomisos, Aseguramientos y Dación en Pago	-	-	Recaudación por Participar	-	-
Adquisición con Fondos de Terceros	-	-	Otros Pasivos Circulantes	-	-
Total de Activos Circulantes	10,701,960.89	9,850,489.37	Total de Pasivos Circulantes	1,494,475.86	2,921,747.08
Activo No Circulante			Pasivo No Circulante		
Inversiones Financieras a Largo Plazo			Cuentas por Pagar a Largo Plazo		
Derechos a Recibir Efectivo o Equivalentes a Largo Plazo	-	-	Documentos por Pagar a Largo Plazo	-	-
Bienes Inmuebles, Infraestructura y Construcciones en Proceso	74,910,502.25	74,910,502.25	Deuda Pública a Largo Plazo	-	-
Bienes Muebles	60,665,869.62	60,213,269.76	Pasivos Diferidos a Largo Plazo	-	-
Activos Intangibles	845,565.75	845,565.75	Fondos y Bienes de Terceros en Garantía y/o en Administración a Largo Plazo	-	-

Depreciación, Deterioro y Amortización Acumulada de Bienes	30,520,397.58	28,926,457.89	Provisiones a Largo Plazo		
Activos Diferidos	104,864.00	104,864.00			
Estimación por Pérdida o Deterioro de Activos no Circulantes	-	-	Total de Pasivos No Circulantes		
Otros Activos no Circulantes	-	-			
Total de Activos No Circulantes	106,006,404.04	107,147,743.87	Total del Pasivo	1,494,475.86	2,921,747.08
			HACIENDA PÚBLICA/PATRIMONIO		
Total del Activo	116,708,364.93	116,998,233.24	Hacienda Pública/Patrimonio Contribuida	17,103,405.89	17,103,405.89
			Aportaciones	-	-
			Donaciones de Capital	17,103,405.89	17,103,405.89
			Actualización de la Hacienda Pública/Patrimonio	-	-
			Hacienda Pública/Patrimonio Generada	98,110,483.18	96,973,080.27
			Resultados del Ejercicio (Ahorro/ Desahorro)	1,137,402.91	-4,955,348.07
			Resultados de Ejercicios Anteriores	77,754,608.83	82,778,469.00
			Revaluos	-	-
			Reservas	19,218,471.44	19,218,471.44
			Rectificaciones de Resultados de Ejercicios Anteriores	-	-
			Exceso o Insuficiencia en la Actualización de la Hacienda Pública/Patrimonio	-	-
			Resultado por Posición Monetaria		
			Resultado por Tenencia de Activos no Monetarios		
			Total Hacienda Pública/Patrimonio	115,213,889.07	114,076,486.16
			Total del Pasivo y Hacienda Pública/Patrimonio	116,708,364.93	116,998,233.24

BAJO PROTESTA DE DECIR VERDAD DECLARAMOS QUE LOS DATOS ANOTADOS EN EL FORMATO, SON CORRECTOS Y SON RESPONSABILIDAD DEL EMISOR


 FRANCISCO VALENCIA PONCE
 ENCARGADO DE DESPACHO DE
 RECTORIA



 MARIA TERESITA CONTRERAS SOMBRERERO
 DIRECTORA DE ADMINISTRACION Y FINANZAS


Nota: Los formatos no se encuentran bloqueados para su buen manejo, las filas que no sean de su competencia manejarlas en ceros.

**Informe Análítico de la Deuda Pública y Otros Pasivos
Del 01 de Enero al 31 de Marzo de 2018
(PESOS)**

Denominación de la Deuda Pública y Otros Pasivos	Saldo al 31 de diciembre de 2016	Disposiciones del Periodo	Amortizaciones del Periodo	Revaluaciones, Reclasificaciones y Otros Ajustes	Saldo Final del Periodo	Pago de Intereses del Periodo	Pago de Comisiones y demás costos asociados durante el Periodo
Deuda Pública	-	-	-	-	-	-	-
Corto Plazo	-	-	-	-	-	-	-
Instituciones de Crédito							
Títulos y Valores							
Arrendamientos Financieros							
Largo Plazo	-	-	-	-	-	-	-
Instituciones de Crédito							
Títulos y Valores							
Arrendamientos Financieros							
Otros Pasivos	2,921,747.08	16,588,755.46	18,016,026.68		1,494,475.86	-	-
Total de la Deuda Pública y Otros Pasivos	2,921,747.08	16,588,755.46	18,016,026.68	-	1,494,475.86	-	-
<i>Deuda Contingente (informativa)</i>							
<i>Deuda Contingente 1</i>							
<i>Deuda Contingente 2</i>							
<i>Deuda Contingente XX</i>							
<i>Valor de Instrumentos Bono Cupón Cero (Informativo)</i>							
<i>Instrumento Bono Cupón Cero 1</i>							
<i>Instrumento Bono Cupón Cero 2</i>							
<i>Instrumento Bono Cupón Cero XX</i>							
<i>Obligaciones a Corto Plazo (Informativo)</i>							
<i>Crédito 1</i>							
<i>Crédito 2</i>							
<i>Crédito XX</i>							

BAJO PROTESTA DE DECIR VERDAD DECLARAMOS QUE LOS DATOS ANOTADOS EN EL FORMATO, SON CORRECTOS Y SON RESPONSABILIDAD DEL EMISOR


FRANCISCO VALENTE PONCE
 ENCARGADO DE DESPACHO DE
 RECTORÍA


MARÍA TERESITA CONTRERAS SOMBRERERO
 DIRECTORA DE ADMINISTRACIÓN Y FINANZAS



CLAVE: 90-110

SUJETO DE REVISIÓN: UNIVERSIDAD TECNOLÓGICA DE TEHUACÁN

Informe Analítico de Obligaciones Diferentes de Financiamientos										
Del 1 de Enero al 31 de Marzo de 2018										
(PESOS)										
Denominación de las Obligaciones Diferentes de Financiamiento	Fecha del Contrato	Fecha de inicio de operación del proyecto	Fecha de vencimiento	Monto de la inversión pactado	Monto promedio mensual del pago de la contraprestación	Monto promedio mensual del pago de la contraprestación correspondiente al pago de Inversión	Monto pagado de la inversión al XX de XXXX de 20XX	Plazo pactado	Monto pagado de la inversión actualizado al XX de XXXX de 2016	Saldo pendiente por pagar de la inversión al XX de XXXX de 2016
A. Asociaciones Público Privadas										
a) APP 1										
b) APP 2										
c) APP 3										
d) APP XX										
B. Otros Instrumentos										
a) Otro Instrumento 1										
b) Otro Instrumento 2										
c) Otro Instrumento 3										
d) Otro Instrumento XX										
Total de Obligaciones Diferentes de Financiamiento										

No Aplica

BAJO PROTESTA DE DECIR VERDAD DECLARAMOS QUE LOS DATOS ANOTADOS EN EL FORMATO, SON CORRECTOS Y SON RESPONSABILIDAD DEL EMISOR

FRANCISCO VALENZUELA PONCE
ENCARGADO DE DESPACHO DE
RECTORÍA

MARÍA TERESITA CONTRERAS SOMBRERERO
DIRECTORA DE ADMINISTRACIÓN Y FINANZAS

Nota: Los formatos no se encuentran bloqueados para su buen manejo, las filas que no sean de su competencia manejarlas en ceros.



CLAVE: 90-110
 SUJETO DE REVISIÓN: UNIVERSIDAD TECNOLÓGICA DE TEHUACÁN

Balance Presupuestario			
Del 01 de Enero al 31 de Marzo del 2018			
(PESOS)			
Concepto	Estimado/ Aprobado	Devengado	Recaudado/ Pagado
Ingresos Totales	67,382,017.00	16,868,383.51	16,868,383.51
Ingresos de Libre Disposición	8,602,467.00	692,939.31	692,939.31
Transferencias Federales Etiquetadas	58,779,550.00	16,175,444.20	16,175,444.20
Financiamiento Neto	-	-	-
Egresos Presupuestarios	67,382,017.00	14,589,640.77	13,760,405.40
Gasto No Etiquetado (sin incluir Amortización de la Deuda Pública)	67,382,017.00	13,742,775.53	12,913,540.16
Gasto Etiquetado (sin incluir Amortización de la Deuda Pública)	-	846,865.24	846,865.24
Remanentes del Ejercicio Anterior	-	-	-
Remanentes de Ingresos de Libre Disposición aplicados en el periodo	-	-	-
Remanentes de Transferencias Federales Etiquetadas aplicados en el periodo	-	-	-
Balance Presupuestario	-	2,278,742.74	3,107,978.11
Balance Presupuestario sin Financiamiento Neto	-	2,278,742.74	3,107,978.11
Balance Presupuestario sin Financiamiento Neto y sin Remanentes del Ejercicio Anterior	-	2,278,742.74	3,107,978.11

Concepto	Devengado	Devengado	Pagado
Intereses, Comisiones y Gastos de la Deuda	-	-	-
Intereses, Comisiones y Gastos de la Deuda con Gasto No Etiquetado	-	-	-
Intereses, Comisiones y Gastos de la Deuda con Gasto Etiquetado	-	-	-
Balance Primario	-	2,278,742.74	3,107,978.11

Concepto	Estimado/ Aprobado	Devengado	Recaudado/ Pagado
Financiamiento	-	-	-
Financiamiento con Fuente de Pago de Ingresos de Libre Disposición	-	-	-
Financiamiento con Fuente de Pago de Transferencias Federales etiquetadas	-	-	-
Amortización de la Deuda	-	-	-
Amortización de la Deuda Pública con Gasto No Etiquetado	-	-	-
Amortización de la Deuda Pública con Gasto Etiquetado	-	-	-
Financiamiento Neto	-	-	-

Concepto	Estimado/ Aprobado	Devengado	Recaudado/ Pagado
Ingresos de Libre Disposición	8,602,467.00	692,939.31	692,939.31
Financiamiento Neto con Fuente de Pago de Ingresos de Libre Disposición	-	-	-
Financiamiento con Fuente de Pago de Ingresos de Libre Disposición	-	-	-
Amortización de la Deuda Pública con Gasto No Etiquetado	-	-	-
Gasto No Etiquetado (sin incluir Amortización de la Deuda Pública)	67,382,017.00	13,742,775.53	12,913,540.16
Remanentes de Ingresos de Libre Disposición aplicados en el periodo	-	-	-
Balance Presupuestario de Recursos Disponibles	58,779,550.00	13,049,836.22	12,220,600.85
Balance Presupuestario de Recursos Disponibles sin Financiamiento Neto	58,779,550.00	13,049,836.22	12,220,600.85

Concepto	Estimado/ Aprobado	Devengado	Recaudado/ Pagado
Transferencias Federales Etiquetadas	\$ 58,779,550.00	\$ 16,175,444.20	\$ 16,175,444.20
Financiamiento Neto con Fuente de Pago de Transferencias Federales Etiquetadas	\$ -	\$ -	\$ -
Financiamiento con Fuente de Pago de Transferencias Federales etiquetadas	\$ -	\$ -	\$ -
Amortización de la Deuda Pública con Gasto Etiquetado	\$ -	\$ -	\$ -
Gasto Etiquetado (sin incluir Amortización de la Deuda Pública)	\$ -	\$ 846,865.24	\$ 846,865.24
Remanentes de Transferencias Federales Etiquetadas aplicados en el periodo	\$ -	\$ -	\$ -
Balance Presupuestario de Recursos Etiquetados	\$ 58,779,550.00	\$ 15,328,578.96	\$ 15,328,578.96
Balance Presupuestario de Recursos Etiquetados sin Financiamiento Neto	\$ 58,779,550.00	\$ 15,328,578.96	\$ 15,328,578.96

BAJO PROTESTA DE DECIR VERDAD DECLARAMOS QUE LOS DATOS ANOTADOS EN EL FORMATO, SON CORRECTOS Y SON RESPONSABILIDAD DEL EMISOR

FRANCISCO VALDEZ Ponce
 ENCARGADO DE DEPARTAMENTO DE
 RECTORÍA

MARÍA TERESITA CONTRERAS DOMBRERO
 DIRECTORA DE ADMINISTRACIÓN Y FINANZAS

Nota: Los formatos no se encuentran bloqueados para su buen manejo, las filas que no sean de su competencia manejarlas en ceros.



CLAVE: 90-110

SUJETO DE REVISIÓN: UNIVERSIDAD TECNOLÓGICA DE TEHUACÁN

Estado Analítico de Ingresos Detallado Del 1 de Enero al 31 de Marzo de 2018 (PESOS)						
Concepto	Estimado	Ampliaciones/ (Reducciones)	Ingreso Modificado	Devengado	Recaudado	Diferencia
Ingresos de Libre Disposición						
Impuestos						
Cuotas y Aportaciones de Seguridad Social						
Contribuciones de Mejoras						
Derechos						
Productos		18,086.99	18,086.99	18,086.99	18,086.99	18,086.99
Aprovechamientos						
Ingresos por Ventas de Bienes y Servicios	150,000.00	44,289.72	194,289.72	84,155.08	84,155.08	85,844.92
Participaciones						
Fondo General de Participaciones						
Fondo de Fomento Municipal						
Fondo de Fiscalización y Recaudación						
Fondo de Compensación						
Fondo de Extracción de Hidrocarburos						
Impuesto Especial Sobre Producción y Servicios						
0.136% de la Recaudación Federal Participable						
3.17% Sobre Extracción de Petróleo						
Gasolinas y Diésel						
Fondo del Impuesto Sobre la Renta						
Fondo de Estabilización de los Ingresos de las Entidades Federativas						
Incentivos Derivados de la Colaboración Fiscal						
Tenencia o Uso de Vehículos						
Fondo de Compensación ISAN						
Impuesto Sobre Automóviles Nuevos						
Fondo de Compensación de Rapaces-Intermedios						
Otros Incentivos Económicos						
Transferencias	8,452,467.00		8,452,467.00	590,697.24	590,697.24	7,861,769.76
Convenios						
Otros Convenios y Subsidios						
Otros Ingresos de Libre Disposición						
Participaciones en Ingresos Locales						
Otros Ingresos de Libre Disposición						
Total de Ingresos de Libre Disposición	8,602,467.00	62,376.71	8,664,843.71	692,939.31	692,939.31	7,909,527.89
Ingresos Excedentes de Ingresos de Libre Disposición						
Transferencias Federales Etiquetadas						
Aportaciones						
Fondo de Aportaciones para la Nómina Educativa y Gasto Operativo						
Fondo de Aportaciones para los Servicios de Salud						
Fondo de Aportaciones para la Infraestructura Social						
Fondo de Aportaciones para el Fortalecimiento de los Municipios y de las Demarcaciones Territoriales del Distrito Federal						
Fondo de Aportaciones Múltiples						
Fondo de Aportaciones para la Educación Tecnológica y de Adultos						
Fondo de Aportaciones para la Seguridad Pública de los Estados y del Distrito Federal						
Fondo de Aportaciones para el Fortalecimiento de las Entidades Federativas						
Convenios						
Convenios de Protección Social en Salud						
Convenios de Descentralización						
Convenios de Reasignación						
Otros Convenios y Subsidios						
Fondos Distintos de Aportaciones						
Fondo para Entidades Federativas y Municipios Productores de Hidrocarburos						
Fondo Minero						
Transferencias, Subsidios y Subvenciones, y Pensiones y Jubilaciones	58,779,550.00		58,779,550.00	16,175,444.20	16,175,444.20	42,604,105.80
Otras Transferencias Federales Etiquetadas						
Total de Transferencias Federales Etiquetadas	58,779,550.00		58,779,550.00	16,175,444.20	16,175,444.20	42,604,105.80
Ingresos Derivados de Financiamientos						
Ingresos Derivados de Financiamientos						
Total de Ingresos	67,382,017.00	62,376.71	67,444,393.71	16,868,383.51	16,868,383.51	50,513,833.49
Datos Informativos						
1. Ingresos Derivados de Financiamientos con Fuente de Pago de Ingresos de Libre Disposición						
2. Ingresos Derivados de Financiamientos con Fuente de Pago de Transferencias Federales Etiquetadas						
3. Ingresos Derivados de Financiamientos (3 = 1 + 2)						

BAJO PROTESTA DE DECIR VERDAD DECLARAMOS QUE LOS DATOS ANOTADOS EN EL FORMATO, SON CORRECTOS Y SON RESPONSABILIDAD DEL EMISOR

FRANCISCA VINCENCIA PONCE
ENCARGADA DE DESPACHO DE
RECURSOS

MARÍA TERESITA CONTRERAS SAMBRERERO
DIRECTORA DE ADMINISTRACIÓN Y FINANZAS



CLAVE: 90-110

SUJETO DE REVISIÓN: UNIVERSIDAD TECNOLÓGICA DE TEHUACÁN

Estado Analítico del Ejercicio del Presupuesto de Egresos Detallado

Del 1 de Enero al 31 de Marzo de 2018
(PESOS)

Clasificación por Objeto del Gasto (Capítulo y Concepto)

Concepto	Egresos					
	Aprobado	Ampliaciones/ (Reducciones)	Modificado	Devengado	Pagado	Subejercicio
I. Gasto No Etiquetado	\$ 67,382,017.00	\$ 7,149,322.18	\$ 74,531,339.18	\$ 13,742,775.53	\$ 12,913,540.16	\$ 60,788,563.65
Servicios Personales	\$ 56,388,688.00	-\$ 1,941,197.74	\$ 54,447,490.26	\$ 10,392,683.80	\$ 9,770,043.53	\$ 44,054,806.46
Remuneraciones al Personal de Carácter Permanente	\$ 39,241,512.98	-\$ 4,090,815.22	\$ 35,150,697.76	\$ 7,809,588.95	\$ 7,809,588.95	\$ 27,341,108.81
Remuneraciones al Personal de Carácter Transitorio	\$ -	\$ -	\$ -	\$ -	\$ -	\$ -
Remuneraciones Adicionales y Especiales	\$ 4,670,955.60	\$ 3,971.43	\$ 4,674,927.03	\$ 23,287.76	\$ 23,287.76	\$ 4,651,639.27
Seguridad Social	\$ 9,561,587.26	\$ 1,560,949.14	\$ 11,122,536.40	\$ 1,782,621.58	\$ 1,159,981.31	\$ 9,339,914.82
Otras Prestaciones Sociales y Económicas	\$ 2,914,632.16	\$ 584,696.91	\$ 3,499,329.07	\$ 777,185.51	\$ 777,185.51	\$ 2,722,143.56
Previsiones	\$ -	\$ -	\$ -	\$ -	\$ -	\$ -
Pago de Estímulos a Servidores Públicos	\$ -	\$ -	\$ -	\$ -	\$ -	\$ -
Materiales y Suministros	\$ 2,451,902.00	\$ 617,577.30	\$ 3,069,479.30	\$ 559,642.87	\$ 510,642.87	\$ 2,509,836.43
Materiales de Administración, Emisión de Documentos y Artículos Oficiales	\$ 963,503.00	-\$ 53,175.33	\$ 910,327.67	\$ 12,681.35	\$ 12,681.35	\$ 897,646.32
Alimentos y Utensilios	\$ 30,200.00	\$ 163,241.10	\$ 193,441.10	\$ 168,216.66	\$ 168,216.66	\$ 25,224.44
Materias Primas y Materiales de Producción y Comercialización	\$ 18,000.00	\$ -	\$ 18,000.00	\$ -	\$ -	\$ 18,000.00
Materiales y Artículos de Construcción y de Reparación	\$ 43,000.00	\$ 65,576.87	\$ 108,576.87	\$ 8,580.73	\$ 8,580.73	\$ 99,996.14
Productos Químicos, Farmacéuticos y de Laboratorio	\$ 217,000.00	\$ 6,220.37	\$ 223,220.37	\$ 6,220.37	\$ 6,220.37	\$ 217,000.00
Combustibles, Lubricantes y Aditivos	\$ 664,541.00	\$ 170,278.63	\$ 834,819.63	\$ 198,354.19	\$ 149,354.19	\$ 636,465.44
Vestuario, Blancos, Prendas de Protección y Artículos Deportivos	\$ 270,158.00	\$ 202,899.30	\$ 473,057.30	\$ 137,899.30	\$ 137,899.30	\$ 335,158.00
Materiales y Suministros Para Seguridad	\$ -	\$ -	\$ -	\$ -	\$ -	\$ -
Herramientas, Refacciones y Accesorios Menores	\$ 245,500.00	\$ 62,536.36	\$ 308,036.36	\$ 27,690.27	\$ 27,690.27	\$ 280,346.09
Servicios Generales	\$ 8,341,427.00	\$ 6,814,755.79	\$ 15,156,182.79	\$ 2,790,448.86	\$ 2,632,853.76	\$ 12,365,733.93
Servicios Básicos	\$ 1,497,800.00	\$ 534,023.10	\$ 2,031,823.10	\$ 324,021.72	\$ 252,637.72	\$ 1,707,801.38
Servicios de Arrendamiento	\$ 232,481.00	\$ 634,589.81	\$ 867,070.81	\$ 125,395.83	\$ 125,395.83	\$ 741,674.98
Servicios Profesionales, Científicos, Técnicos y Otros Servicios	\$ 3,277,000.00	\$ 958,028.17	\$ 4,235,028.17	\$ 334,419.18	\$ 334,419.18	\$ 3,900,608.99
Servicios Financieros, Bancarios y Comerciales	\$ 117,838.00	\$ 303,283.43	\$ 421,121.43	\$ 93,476.05	\$ 93,333.95	\$ 327,645.38
Servicios de Instalación, Reparación, Mantenimiento y Conservación	\$ 2,398,385.00	\$ 1,086,780.53	\$ 3,485,165.53	\$ 769,326.60	\$ 769,326.60	\$ 2,715,838.93
Servicios de Comunicación Social y Publicidad	\$ 100,200.00	\$ 108,997.60	\$ 209,197.60	\$ 58,997.60	\$ 58,997.60	\$ 150,200.00
Servicios de Traslado y Viáticos	\$ 258,500.00	\$ 243,246.44	\$ 501,746.44	\$ 193,886.44	\$ 193,886.44	\$ 307,860.00
Servicios Oficiales	\$ 60,000.00	\$ 196,165.52	\$ 256,165.52	\$ 131,768.22	\$ 131,768.22	\$ 124,397.30
Otros Servicios Generales	\$ 399,223.00	\$ 2,749,641.19	\$ 3,148,864.19	\$ 759,157.22	\$ 673,088.22	\$ 2,389,706.97
Transferencias, Asignaciones, Subsidios y Otras Ayudas	\$ 200,000.00	\$ -	\$ 200,000.00	\$ -	\$ -	\$ 200,000.00
Transferencias Internas y Asignaciones al Sector Público	\$ -	\$ -	\$ -	\$ -	\$ -	\$ -
Transferencias al Resto del Sector Público	\$ -	\$ -	\$ -	\$ -	\$ -	\$ -
Subsidios y Subvenciones	\$ -	\$ -	\$ -	\$ -	\$ -	\$ -
Ayudas Sociales	\$ 200,000.00	\$ -	\$ 200,000.00	\$ -	\$ -	\$ 200,000.00
Pensiones y Jubilaciones	\$ -	\$ -	\$ -	\$ -	\$ -	\$ -
Transferencias a Fideicomisos, Mandatos y Otros Análogos	\$ -	\$ -	\$ -	\$ -	\$ -	\$ -
Transferencias a la Seguridad Social	\$ -	\$ -	\$ -	\$ -	\$ -	\$ -
Donativos	\$ -	\$ -	\$ -	\$ -	\$ -	\$ -
Transferencias al Exterior	\$ -	\$ -	\$ -	\$ -	\$ -	\$ -
Bienes Muebles, Inmuebles e Intangibles	\$ -	\$ 1,658,186.83	\$ 1,658,186.83	\$ -	\$ -	\$ 1,658,186.83
Mobiliario y Equipo de Administración	\$ -	\$ 20,000.00	\$ 20,000.00	\$ -	\$ -	\$ 20,000.00



CLAVE: 90-110

SUJETO DE REVISIÓN: UNIVERSIDAD TECNOLÓGICA DE TEHUACÁN

Estado Analítico del Ejercicio del Presupuesto de Egresos Detallado

Del 1 de Enero al 31 de Marzo de 2018
(PESOS)

Clasificación por Objeto del Gasto (Capítulo y Concepto)

Concepto	Egresos					
	Aprobado	Ampliaciones/ (Reducciones)	Modificado	Devengado	Pagado	Subejercicio
Mobiliario y Equipo Educacional y Recreativo	\$ -	\$ -	\$ -	\$ -	\$ -	\$ -
Equipo e Instrumental Médico y de Laboratorio	\$ -	\$ 801,292.57	\$ 801,292.57	\$ -	\$ -	\$ 801,292.57
Vehículos y Equipo de Transporte	\$ -	\$ 524,883.43	\$ 524,883.43	\$ -	\$ -	\$ 524,883.43
Equipo de Defensa y Seguridad	\$ -	\$ -	\$ -	\$ -	\$ -	\$ -
Maquinaria, Otros Equipos y Herramientas	\$ -	\$ 312,010.83	\$ 312,010.83	\$ -	\$ -	\$ 312,010.83
Activos Biológicos	\$ -	\$ -	\$ -	\$ -	\$ -	\$ -
Bienes Inmuebles	\$ -	\$ -	\$ -	\$ -	\$ -	\$ -
Activos Intangibles	\$ -	\$ -	\$ -	\$ -	\$ -	\$ -
Inversión Pública	\$ -	\$ -	\$ -	\$ -	\$ -	\$ -
Obra Pública en Bienes de Dominio Público	\$ -	\$ -	\$ -	\$ -	\$ -	\$ -
Obra Pública en Bienes Propios	\$ -	\$ -	\$ -	\$ -	\$ -	\$ -
Proyectos Productivos y Acciones de Fomento	\$ -	\$ -	\$ -	\$ -	\$ -	\$ -
Inversiones Financieras y Otras Provisiones	\$ -	\$ -	\$ -	\$ -	\$ -	\$ -
Inversiones Para el Fomento de Actividades Productivas	\$ -	\$ -	\$ -	\$ -	\$ -	\$ -
Acciones y Participaciones de Capital	\$ -	\$ -	\$ -	\$ -	\$ -	\$ -
Compra de Títulos y Valores	\$ -	\$ -	\$ -	\$ -	\$ -	\$ -
Concesión de Préstamos	\$ -	\$ -	\$ -	\$ -	\$ -	\$ -
Inversiones en Fideicomisos, Mandatos y Otros Análogos	\$ -	\$ -	\$ -	\$ -	\$ -	\$ -
Fideicomiso de Desastres Naturales (Informativo)	\$ -	\$ -	\$ -	\$ -	\$ -	\$ -
Otras Inversiones Financieras	\$ -	\$ -	\$ -	\$ -	\$ -	\$ -
Provisiones para Contingencias y Otras Erogaciones Especiales	\$ -	\$ -	\$ -	\$ -	\$ -	\$ -
Participaciones y Aportaciones	\$ -	\$ -	\$ -	\$ -	\$ -	\$ -
Participaciones	\$ -	\$ -	\$ -	\$ -	\$ -	\$ -
Aportaciones	\$ -	\$ -	\$ -	\$ -	\$ -	\$ -
Convenios	\$ -	\$ -	\$ -	\$ -	\$ -	\$ -
Deuda Pública	\$ -	\$ -	\$ -	\$ -	\$ -	\$ -
Amortización de la Deuda Pública	\$ -	\$ -	\$ -	\$ -	\$ -	\$ -
Intereses de la Deuda Pública	\$ -	\$ -	\$ -	\$ -	\$ -	\$ -
Comisiones de la Deuda Pública	\$ -	\$ -	\$ -	\$ -	\$ -	\$ -
Gastos de la Deuda Pública	\$ -	\$ -	\$ -	\$ -	\$ -	\$ -
Costo por Coberturas	\$ -	\$ -	\$ -	\$ -	\$ -	\$ -
Apoyos Financieros	\$ -	\$ -	\$ -	\$ -	\$ -	\$ -
Adeudados de Ejercicios Fiscales Anteriores (ADEFAS)	\$ -	\$ -	\$ -	\$ -	\$ -	\$ -
Gasto Etiquetado	\$ -	\$ 1,717,419.59	\$ 1,717,419.59	\$ 846,865.24	\$ 846,865.24	\$ 870,554.35
Servicios Personales	\$ -	\$ 34,330.95	\$ 34,330.95	\$ 34,330.95	\$ 34,330.95	\$ -
Remuneraciones al Personal de Carácter Permanente	\$ -	\$ -	\$ -	\$ -	\$ -	\$ -
Remuneraciones al Personal de Carácter Transitorio	\$ -	\$ -	\$ -	\$ -	\$ -	\$ -
Remuneraciones Adicionales y Especiales	\$ -	\$ -	\$ -	\$ -	\$ -	\$ -
Seguridad Social	\$ -	\$ -	\$ -	\$ -	\$ -	\$ -
Otras Prestaciones Sociales y Económicas	\$ -	\$ -	\$ -	\$ -	\$ -	\$ -
Provisiones	\$ -	\$ -	\$ -	\$ -	\$ -	\$ -
Pago de Estímulos a Servidores Públicos	\$ -	\$ 34,330.95	\$ 34,330.95	\$ 34,330.95	\$ 34,330.95	\$ -



CLAVE: 90-110

SUJETO DE REVISIÓN: UNIVERSIDAD TECNOLÓGICA DE TEHUACÁN

Estado Analítico del Ejercicio del Presupuesto de Egresos Detallado

Del 1 de Enero al 31 de Marzo de 2018
(PESOS)

Clasificación por Objeto del Gasto (Capítulo y Concepto)

Concepto	Egresos					
	Aprobado	Ampliaciones/ (Reducciones)	Modificado	Devengado	Pagado	Subejercicio
Materiales y Suministros	\$ -	\$ 92,195.84	\$ 92,195.84	\$ 92,195.84	\$ 92,195.84	\$ -
Materiales de Administración, Emisión de Documentos y Artículos Oficiales	\$ -	\$ 31,693.76	\$ 31,693.76	\$ 31,693.76	\$ 31,693.76	\$ -
Alimentos y Utensilios	\$ -	\$ 1,570.00	\$ 1,570.00	\$ 1,570.00	\$ 1,570.00	\$ -
Materias Primas y Materiales de Producción y Comercialización	\$ -	\$ -	\$ -	\$ -	\$ -	\$ -
Materiales y Artículos de Construcción y de Reparación	\$ -	\$ 21,508.78	\$ 21,508.78	\$ 21,508.78	\$ 21,508.78	\$ -
Productos Químicos, Farmacéuticos y de Laboratorio	\$ -	\$ 1,020.00	\$ 1,020.00	\$ 1,020.00	\$ 1,020.00	\$ -
Combustibles, Lubricantes y Aditivos	\$ -	\$ 142.00	\$ 142.00	\$ 142.00	\$ 142.00	\$ -
Vestuario, Blancos, Prendas de Protección y Artículos Deportivos	\$ -	\$ -	\$ -	\$ -	\$ -	\$ -
Materiales y Suministros Para Seguridad	\$ -	\$ -	\$ -	\$ -	\$ -	\$ -
Herramientas, Refacciones y Accesorios Menores	\$ -	\$ 36,261.30	\$ 36,261.30	\$ 36,261.30	\$ 36,261.30	\$ -
Servicios Generales	\$ -	\$ 390,018.82	\$ 390,018.82	\$ 78,738.59	\$ 78,738.59	\$ 311,280.23
Servicios Básicos	\$ -	\$ -	\$ -	\$ -	\$ -	\$ -
Servicios de Arrendamiento	\$ -	\$ 364,795.70	\$ 364,795.70	\$ 53,517.59	\$ 53,517.59	\$ 311,278.11
Servicios Profesionales, Científicos, Técnicos y Otros Servicios	\$ -	\$ 24,309.00	\$ 24,309.00	\$ 24,309.00	\$ 24,309.00	\$ -
Servicios Financieros, Bancarios y Comerciales	\$ -	\$ 2.12	\$ 2.12	\$ -	\$ -	\$ 2.12
Servicios de Instalación, Reparación, Mantenimiento y Conservación	\$ -	\$ -	\$ -	\$ -	\$ -	\$ -
Servicios de Comunicación Social y Publicidad	\$ -	\$ -	\$ -	\$ -	\$ -	\$ -
Servicios de Traslado y Viáticos	\$ -	\$ 912.00	\$ 912.00	\$ 912.00	\$ 912.00	\$ -
Servicios Oficiales	\$ -	\$ -	\$ -	\$ -	\$ -	\$ -
Otros Servicios Generales	\$ -	\$ -	\$ -	\$ -	\$ -	\$ -
Transferencias, Asignaciones, Subsidios y Otras Ayudas	\$ -	\$ 348,000.00	\$ 348,000.00	\$ 189,000.00	\$ 189,000.00	\$ 159,000.00
Transferencias Internas y Asignaciones al Sector Público	\$ -	\$ -	\$ -	\$ -	\$ -	\$ -
Transferencias al Resto del Sector Público	\$ -	\$ -	\$ -	\$ -	\$ -	\$ -
Subsidios y Subvenciones	\$ -	\$ -	\$ -	\$ -	\$ -	\$ -
Ayudas Sociales	\$ -	\$ 348,000.00	\$ 348,000.00	\$ 189,000.00	\$ 189,000.00	\$ 159,000.00
Pensiones y Jubilaciones	\$ -	\$ -	\$ -	\$ -	\$ -	\$ -
Transferencias a Fideicomisos, Mandatos y Otros Análogos	\$ -	\$ -	\$ -	\$ -	\$ -	\$ -
Transferencias a la Seguridad Social	\$ -	\$ -	\$ -	\$ -	\$ -	\$ -
Donativos	\$ -	\$ -	\$ -	\$ -	\$ -	\$ -
Transferencias al Exterior	\$ -	\$ -	\$ -	\$ -	\$ -	\$ -
Bienes Muebles, Inmuebles e Intangibles	\$ -	\$ 852,873.98	\$ 852,873.98	\$ 452,599.86	\$ 452,599.86	\$ 400,274.12
Mobiliario y Equipo de Administración	\$ -	\$ 501,656.57	\$ 501,656.57	\$ 101,382.45	\$ 101,382.45	\$ 400,274.12
Mobiliario y Equipo Educativo y Recreativo	\$ -	\$ 39,839.04	\$ 39,839.04	\$ 39,839.04	\$ 39,839.04	\$ -
Equipo e Instrumental Médico y de Laboratorio	\$ -	\$ 61,480.00	\$ 61,480.00	\$ 61,480.00	\$ 61,480.00	\$ -
Vehículos y Equipo de Transporte	\$ -	\$ -	\$ -	\$ -	\$ -	\$ -
Equipo de Defensa y Seguridad	\$ -	\$ -	\$ -	\$ -	\$ -	\$ -
Maquinaria, Otros Equipos y Herramientas	\$ -	\$ 249,898.37	\$ 249,898.37	\$ 249,898.37	\$ 249,898.37	\$ -
Activos Biológicos	\$ -	\$ -	\$ -	\$ -	\$ -	\$ -
Bienes Inmuebles	\$ -	\$ -	\$ -	\$ -	\$ -	\$ -
Activos Intangibles	\$ -	\$ -	\$ -	\$ -	\$ -	\$ -
Inversión Pública	\$ -	\$ -	\$ -	\$ -	\$ -	\$ -



CLAVE: 90-110
 SUJETO DE REVISIÓN: UNIVERSIDAD TECNOLÓGICA DE TEHUACAN

Concepto	Estado Analítico del Ejercicio del Presupuesto de Egresos Detallado						Subejercicio
	Aprobado	Ampliaciones/ (Reducciones)	Modificado	Devengado	Pagado		
Obra Pública en Bienes de Dominio Público	\$ -	\$ -	\$ -	\$ -	\$ -	\$ -	\$ -
Obra Pública en Bienes Propios	\$ -	\$ -	\$ -	\$ -	\$ -	\$ -	\$ -
Proyectos Productivos y Acciones de Fomento	\$ -	\$ -	\$ -	\$ -	\$ -	\$ -	\$ -
Inversiones Financieras y Otras Provisiones	\$ -	\$ -	\$ -	\$ -	\$ -	\$ -	\$ -
Inversiones Para el Fomento de Actividades Productivas	\$ -	\$ -	\$ -	\$ -	\$ -	\$ -	\$ -
Acciones y Participaciones de Capital	\$ -	\$ -	\$ -	\$ -	\$ -	\$ -	\$ -
Compra de Títulos y Valores	\$ -	\$ -	\$ -	\$ -	\$ -	\$ -	\$ -
Concesión de Préstamos	\$ -	\$ -	\$ -	\$ -	\$ -	\$ -	\$ -
Inversiones en Fideicomisos, Mandatos y Otros Análogos	\$ -	\$ -	\$ -	\$ -	\$ -	\$ -	\$ -
Fideicomiso de Desastres Naturales (Informativo)	\$ -	\$ -	\$ -	\$ -	\$ -	\$ -	\$ -
Otras Inversiones Financieras	\$ -	\$ -	\$ -	\$ -	\$ -	\$ -	\$ -
Provisiones para Contingencias y Otras Erogaciones Especiales	\$ -	\$ -	\$ -	\$ -	\$ -	\$ -	\$ -
Participaciones y Aportaciones	\$ -	\$ -	\$ -	\$ -	\$ -	\$ -	\$ -
Participaciones	\$ -	\$ -	\$ -	\$ -	\$ -	\$ -	\$ -
Aportaciones	\$ -	\$ -	\$ -	\$ -	\$ -	\$ -	\$ -
Convenios	\$ -	\$ -	\$ -	\$ -	\$ -	\$ -	\$ -
Deuda Pública	\$ -	\$ -	\$ -	\$ -	\$ -	\$ -	\$ -
Amortización de la Deuda Pública	\$ -	\$ -	\$ -	\$ -	\$ -	\$ -	\$ -
Intereses de la Deuda Pública	\$ -	\$ -	\$ -	\$ -	\$ -	\$ -	\$ -
Comisiones de la Deuda Pública	\$ -	\$ -	\$ -	\$ -	\$ -	\$ -	\$ -
Gastos de la Deuda Pública	\$ -	\$ -	\$ -	\$ -	\$ -	\$ -	\$ -
Costo por Coberturas	\$ -	\$ -	\$ -	\$ -	\$ -	\$ -	\$ -
Apoyos Financieros	\$ -	\$ -	\$ -	\$ -	\$ -	\$ -	\$ -
Adeudos de Ejercicios Fiscales Anteriores (ADEFAS)	\$ -	\$ -	\$ -	\$ -	\$ -	\$ -	\$ -
	\$ -	\$ -	\$ -	\$ -	\$ -	\$ -	\$ -
Total de Egresos	\$ 67,382,017.00	\$ 8,866,741.77	\$ 76,248,758.77	\$ 14,589,640.77	\$ 13,760,405.40	\$ 61,659,118.00	

BAJO PROTESTA DE DECIR VERDAD DECLARAMOS QUE LOS DATOS ANOTADOS EN EL FORMATO, SON CORRECTOS Y SON RESPONSABILIDAD DEL EMISOR

FRANCISCO VALENZUELA PONCE
 ENCARGADO DE DEPARTAMENTO DE
 RECTORÍA

MARÍA TERESITA CONTRERAS SOMBRERERO
 DIRECTORA DE ADMINISTRACIÓN Y FINANZAS

Nota: Los formatos no se encuentran bloqueados para su buen manejo, las filas que no sean de su competencia manejarlas en ceros.



CLAVE: 90-110
 SUJETO DE REVISIÓN: UNIVERSIDAD TECNOLÓGICA DE TEHUACÁN

Estado Analítico del Ejercicio del Presupuesto de Egresos Detallado - LDF						
Clasificación Administrativa						
Del 1 de Enero al 31 de Marzo de 2018						
(PESOS)						
Concepto	Egresos					Subejercicio
	Aprobado (d)	Ampliaciones/	Modificado	Devengado	Recaudado	
I. Gasto No Etiquetado	67,382,017.00	7,149,322.18	74,531,339.18	13,742,775.53	12,913,540.16	60,788,563.65
RECTORIA	67,382,017.00	5,150,628.22	62,231,388.78	1,784,295.71	1,694,846.48	60,447,093.07
VINCULACION	-	569,745.82	569,745.82	508,496.31	479,552.57	61,249.51
PLANEACIÓN Y EVALUACION	-	190,757.52	190,757.52	190,757.52	178,391.59	-
SERVICIOS ESCOLARES	-	848,344.92	848,344.92	784,005.84	758,556.00	64,339.08
ADMINISTRACION Y FINANZAS	-	3,242,506.11	3,242,506.11	3,034,934.12	2,821,852.15	207,571.99
PRENSA Y DIFUSION/ACTIVIDADES CULTURALES Y DEPORTIVAS	-	1,184,741.50	1,184,741.50	1,180,491.50	1,138,291.87	4,250.00
MECATRONICA	-	719,922.82	719,922.82	719,922.82	671,876.45	-
PROCESOS ALIMENTARIOS	-	1,103,538.14	1,103,538.14	1,099,478.14	1,025,730.49	4,060.00
AGROBIOTECNOLOGIA/ASP	-	1,119,396.76	1,119,396.76	1,119,396.76	1,043,741.14	-
TECNOLOGIAS DE LA INFORMACION Y COMUNICACION	-	824,522.03	824,522.03	824,522.03	771,606.68	-
DESARROLLO DE NEGOCIOS	-	942,920.83	942,920.83	942,920.83	878,545.31	-
ENERGIAS RENOVABLES	-	439,905.57	439,905.57	439,905.57	411,212.45	-
PROCESOS INDUSTRIALES	-	1,113,648.38	1,113,648.38	1,113,648.38	1,039,336.98	-
II. Gasto Etiquetado	-	1,717,419.59	1,717,419.59	846,865.24	846,865.24	870,554.35
RECTORIA	-	711,554.35	711,554.35	-	-	711,554.35
VINCULACION	-	-	-	-	-	-
ADMINISTRACION Y FINANZAS	-	442.54	442.54	442.54	442.54	-
MECATRONICA	-	107,554.42	107,554.42	107,554.42	107,554.42	-
PROCESOS ALIMENTARIOS	-	133,186.00	133,186.00	73,186.00	73,186.00	60,000.00
AGROBIOTECNOLOGIA/ASP	-	381,670.22	381,670.22	366,670.22	366,670.22	15,000.00
TECNOLOGIAS DE LA INFORMACION Y COMUNICACION	-	33,000.00	33,000.00	21,000.00	21,000.00	12,000.00
DESARROLLO DE NEGOCIOS	-	162,487.93	162,487.93	114,487.93	114,487.93	48,000.00
ENERGIAS RENOVABLES	-	24,000.00	24,000.00	-	-	24,000.00
PROCESOS INDUSTRIALES	-	163,524.13	163,524.13	163,524.13	163,524.13	-
III. Total de Egresos (III = I + II)	67,382,017.00	8,866,741.77	76,248,758.77	14,589,640.77	13,760,405.40	61,659,118.00

BAJO PROTESTA DE DECIR VERDAD DECLARAMOS QUE LOS DATOS ANOTADOS EN EL FORMATO, SON CORRECTOS Y SON RESPONSABILIDAD DEL EMISOR


 FRANCISCO VALENCIA PONCE
 ENCARGADO DE DESPACHO DE
 RECTORIA


 MARÍA TERESITA CONTRERAS SOMBRERERO
 DIRECTORA DE ADMINISTRACIÓN Y FINANZAS

Nota: Los formatos no se encuentran bloqueados para su buen manejo, las filas que no sean de su competencia manejarlas en ceros.



CLAVE: 90-110

SUJETO DE REVISIÓN: UNIVERSIDAD TECNOLÓGICA DE TEHUACAN

Estado Analítico del Ejercicio del Presupuesto de Egresos Detallado – LDF						
Clasificación Funcional (Finalidad y Función)						
Del 1 de Enero al 31 de Marzo de 2018						
(PESOS)						
Concepto	Egresos					Subejercicio
	Aprobado	Ampliaciones/ (Reducciones)	Modificado	Devengado	Recaudado	
Gasto No Etiquetado	67,382,017.00	7,149,322.18	74,531,339.18	13,742,775.53	12,913,540.16	60,788,563.65
Gobierno	-	-	-	-	-	-
Legislación	-	-	-	-	-	-
Justicia	-	-	-	-	-	-
Coordinación de la Política de Gobierno	-	-	-	-	-	-
Relaciones Exteriores	-	-	-	-	-	-
Asuntos Financieros y Hacendarios	-	-	-	-	-	-
Seguridad Nacional	-	-	-	-	-	-
Asuntos de Orden Público y de Seguridad Interior	-	-	-	-	-	-
Otros Servicios Generales	-	-	-	-	-	-
Desarrollo Social	67,382,017.00	7,149,322.18	74,531,339.18	13,742,775.53	12,913,540.16	60,788,563.65
Protección Ambiental	-	-	-	-	-	-
Vivienda y Servicios a la Comunidad	-	-	-	-	-	-
Salud	-	-	-	-	-	-
Recreación, Cultura y Otras Manifestaciones Sociales	-	-	-	-	-	-
Educación	67,382,017.00	7,149,322.18	74,531,339.18	13,742,775.53	12,913,540.16	60,788,563.65
Protección Social	-	-	-	-	-	-
Otros Asuntos Sociales	-	-	-	-	-	-
Desarrollo Económico	-	-	-	-	-	-
Asuntos Económicos, Comerciales y Laborales en General	-	-	-	-	-	-
Agropecuaria, Silvicultura, Pesca y Caza	-	-	-	-	-	-
Combustibles y Energía	-	-	-	-	-	-
Minería, Manufacturas y Construcción	-	-	-	-	-	-
Transporte	-	-	-	-	-	-
Comunicaciones	-	-	-	-	-	-
Turismo	-	-	-	-	-	-
Ciencia, Tecnología e Innovación	-	-	-	-	-	-
Otras Industrias y Otros Asuntos Económicos	-	-	-	-	-	-
Otras No Clasificadas en Funciones Anteriores	-	-	-	-	-	-
Transacciones de la Deuda Pública / Costo Financiero de la Deuda	-	-	-	-	-	-
Transferencias, Participaciones y Aportaciones Entre Diferentes Niveles y Ordenes de Gobierno	-	-	-	-	-	-
Saneamiento del Sistema Financiero	-	-	-	-	-	-
Adeudos de Ejercicios Fiscales Anteriores	-	-	-	-	-	-
Gasto Etiquetado	-	1,717,419.59	1,717,419.59	846,865.24	846,865.24	870,554.35
Gobierno	-	-	-	-	-	-
Legislación	-	-	-	-	-	-
Justicia	-	-	-	-	-	-
Coordinación de la Política de Gobierno	-	-	-	-	-	-
Relaciones Exteriores	-	-	-	-	-	-
Asuntos Financieros y Hacendarios	-	-	-	-	-	-
Seguridad Nacional	-	-	-	-	-	-
Asuntos de Orden Público y de Seguridad Interior	-	-	-	-	-	-
Otros Servicios Generales	-	-	-	-	-	-
Desarrollo Social	-	1,717,419.59	1,717,419.59	846,865.24	846,865.24	870,554.35
Protección Ambiental	-	-	-	-	-	-
Vivienda y Servicios a la Comunidad	-	-	-	-	-	-
Salud	-	-	-	-	-	-




CLAVE: 90-110
 SUJETO DE REVISIÓN: UNIVERSIDAD TECNOLÓGICA DE TEHUACÁN

Estado Analítico del Ejercicio del Presupuesto de Egresos Detallado – LDF Clasificación Funcional (Finalidad y Función) Del 1 de Enero al 31 de Marzo de 2018 (PESOS)						
Concepto	Egresos					
	Aprobado	Ampliaciones/ (Reducciones)	Modificado	Devengado	Recaudado	Subejercicio
Recreación, Cultura y Otras Manifestaciones Sociales	-	-	-	-	-	-
Educación	-	1,717,419.59	1,717,419.59	846,865.24	846,865.24	870,554.35
Protección Social	-	-	-	-	-	-
Otros Asuntos Sociales	-	-	-	-	-	-
Desarrollo Económico	-	-	-	-	-	-
Asuntos Económicos, Comerciales y Laborales en General	-	-	-	-	-	-
Agropecuaria, Silvicultura, Pesca y Caza	-	-	-	-	-	-
Combustibles y Energía	-	-	-	-	-	-
Minería, Manufacturas y Construcción	-	-	-	-	-	-
Transporte	-	-	-	-	-	-
Comunicaciones	-	-	-	-	-	-
Turismo	-	-	-	-	-	-
Ciencia, Tecnología e Innovación	-	-	-	-	-	-
Otras Industrias y Otros Asuntos Económicos	-	-	-	-	-	-
Otras No Clasificadas en Funciones Anteriores	-	-	-	-	-	-
Transacciones de la Deuda Pública / Costo Financiero de la Deuda	-	-	-	-	-	-
Transferencias, Participaciones y Aportaciones Entre Diferentes Niveles y Ordenes de Gobierno	-	-	-	-	-	-
Saneamiento del Sistema Financiero	-	-	-	-	-	-
Adeudos de Ejercicios Fiscales Anteriores	-	-	-	-	-	-
Total de Egresos	67,382,017.00	8,866,741.77	76,248,758.77	14,589,640.77	13,760,405.40	61,659,118.00

BAJO PROTESTA DE DECIR VERDAD DECLARAMOS QUE LOS DATOS ANOTADOS EN EL FORMATO, SON CORRECTOS Y SON RESPONSABILIDAD DEL EMISOR


 FRANCISCO VALVERDE PONCE
 ENCARGADO DE DESPACHO DE
 RECTORÍA


 MARÍA TERESITA CONTRERAS SOMBRERERO
 DIRECTORA DE ADMINISTRACIÓN Y FINANZAS

Nota: Los formatos no se encuentran bloqueados para su buen manejo, las filas que no sean de su competencia manejarlas en ceros.




CLAVE: 90-110

SUJETO DE REVISIÓN: UNIVERSIDAD TECNOLÓGICA DE TEHUACÁN

Estado Analítico del Ejercicio del Presupuesto de Egresos Detallado - LDF						
Clasificación de Servicios Personales por Categoría						
Del 1 de Enero al 31 de Marzo de 2018						
(PESOS)						
Concepto	Egresos					
	Aprobado	Ampliaciones/ (Reducciones)	Modificado	Devengado	Recaudado	Subejercicio
Gasto No Etiquetado	56,388,688.00	1,941,197.74	54,447,490.00	10,392,683.80	9,770,043.53	44,054,806.20
Personal Administrativo y de Servicio Público	56,388,688.00	1,941,197.74	54,447,490.00	10,392,683.80	9,770,043.53	44,054,806.20
Magisterio	-	-	-	-	-	-
Servicios de Salud	-	-	-	-	-	-
Personal Administrativo	-	-	-	-	-	-
Personal Médico, Paramédico y afin	-	-	-	-	-	-
Seguridad Pública	-	-	-	-	-	-
Gastos asociados a la implementación de nuevas leyes federales o reformas a las mismas	-	-	-	-	-	-
Nombre del Programa o Ley 1	-	-	-	-	-	-
Nombre del Programa o Ley 2	-	-	-	-	-	-
Sentencias laborales definitivas	-	-	-	-	-	-
Gasto Etiquetado	-	34,330.95	34,330.95	34,330.95	34,330.95	-
Personal Administrativo y de Servicio Público	-	34,330.95	34,330.95	34,330.95	34,330.95	-
Magisterio	-	-	-	-	-	-
Servicios de Salud	-	-	-	-	-	-
Personal Administrativo	-	-	-	-	-	-
Personal Médico, Paramédico y afin	-	-	-	-	-	-
Seguridad Pública	-	-	-	-	-	-
Gastos asociados a la implementación de nuevas leyes federales o reformas a las mismas	-	-	-	-	-	-
Nombre del Programa o Ley 1	-	-	-	-	-	-
Nombre del Programa o Ley 2	-	-	-	-	-	-
Sentencias laborales definitivas	-	-	-	-	-	-
Total del Gasto en Servicios Personales	56,388,688.00	1,975,528.69	54,481,820.95	10,427,014.75	9,804,374.48	44,054,806.20

BAJO PROTESTA DE DECIR VERDAD DECLARAMOS QUE LOS DATOS ANOTADOS EN EL FORMATO, SON CORRECTOS Y SON RESPONSABILIDAD DEL EMISOR


 FRANCISCO VALENCIA PONCE
 ENCARGADO DE DESPACHO DE
 RECTORIA


 MARÍA TERESA CONTRERAS SOMBRERERO
 DIRECTORA DE ADMINISTRACIÓN Y FINANZAS

Nota: Los formatos no se encuentran bloqueados para su buen manejo, las filas que no sean de su competencia manejarlas en ceros.