



CLAVE: 90-110

SUJETO DE REVISIÓN:

UNIVERSIDAD TECNOLÓGICA DE TEHUACAN


Estado de Situación Financiera Detallado


Al 31 de diciembre de 2016 y al 31 de Diciembre de 2017
(PESOS)

Concepto	2017	31 de Diciembre de 2016	Concepto	2017	31 de Diciembre de 2016
Activo Circulante			Pasivo Circulante		
Efectivo	8,668,020.77	8,699,786.54	Servicios Personales por Pagar a Corto Plazo	2,126,743.86	1,834,084.63
Bancos/Tesorería	-	10,000.00	Proveedores por Pagar a Corto Plazo	966,352.60	881,033.42
Bancos/Dependencias y Otros	6,316,766.98	6,466,567.52	Contratistas por Obras Públicas por Pagar a Corto Plazo	53,687.00	56,061.00
Inversiones Temporales (Hasta 3 meses)	-	-	Participaciones y Apartaciones por Pagar a Corto Plazo	-	-
Fondos con Afectación Específica	2,351,253.79	2,223,219.02	Transferencias Otorgadas por Pagar a Corto Plazo	-	-
Depósitos de Fondos de Terceros en Garantía y/o Administración	-	-	Intereses, Comisiones y Otros Gastos de la Deuda Pública por Pagar a Corto Plazo	-	-
Otros Efectivos y Equivalentes	-	-	Retenciones y Contribuciones por Pagar a Corto Plazo	1,106,704.26	896,880.43
Inversiones Financieras de Corto Plazo	49,354.96	4,748.00	Devoluciones de la Ley de Ingresos por Pagar a Corto Plazo	-	-
Cuentas por Cobrar a Corto Plazo	-	-	Otras Cuentas por Pagar a Corto Plazo	-	109.78
Deudores Diversos por Cobrar a Corto Plazo	49,354.96	4,748.00	Documentos Comerciales por Pagar a Corto Plazo	-	-
Ingresos por Recuperar a Corto Plazo	-	-	Documentos con Contratistas por Obras Públicas por Pagar a Corto Plazo	-	-
Deudores por Anticipos de la Tesorería a Corto Plazo	-	-	Otros Documentos por Pagar a Corto Plazo	-	-
Préstamos Otorgados a Corto Plazo	-	-	Parción a Corto Plazo de la Deuda Pública	-	-
Otros Derechos a Recibir Efectivo o Equivalentes a Corto Plazo	406,622.52	175,732.21	Parción a Corto Plazo de Arrendamiento Financiero	-	-
Anticipos a Proveedores por Adquisición de Bienes y Prestación de Servicios a Corto Plazo	-	-	Ingresos Cobrados por Adelantado a Corto Plazo	-	-
Anticipos a Proveedores por Adquisición de Bienes Inmuebles y Muebles a Corto Plazo	-	-	Intereses Cobrados por Adelantado a Corto Plazo	-	-
Anticipos a Proveedores por Adquisición de Bienes Intangibles a Corto Plazo	-	-	Otros Pasivos Diferidos a Corto Plazo	-	-
Anticipos a Contratistas por Obras Públicas a Corto Plazo	-	-	Fondos en Garantía a Corto Plazo	-	-
Otros Derechos a Recibir Bienes o Servicios a Corto Plazo	406,622.52	175,732.21	Fondos en Administración a Corto Plazo	-	-
Inventario de Mercancías para Venta	-	-	Fondos Contingentes a Corto Plazo	-	-
Inventario de Mercancías Terminadas	-	-	Fondos de Fideicomisos, Mandatos y Contratos Análogos a Corto Plazo	-	-
Inventario de Mercancías en Proceso de Elaboración	-	-	Otros Fondos de Terceros en Garantía y/o Administración a Corto Plazo	-	-
Inventario de Materias Primas, Materiales y Suministros para Producción	-	-	Valores y Bienes en Garantía a Corto Plazo	-	-
Bienes en Tránsito	-	-	Provisión para Demandas y Juicios a Corto Plazo	-	-
Estimaciones para Cuentas Incobrables por Derechos a Recibir Efectivo o Equivalentes	-	-	Provisión para Contingencias a Corto Plazo	-	-
Estimación por Deterioro de Inventarios	-	-	Otras Provisiones a Corto Plazo	-	-
Valores en Garantía	-	-	Ingresos por Clasificar	-	-
Bienes en Garantía (excluye depósitos de fondos)	-	-	Recaudación por Participar	-	-
Bienes Derivados de Embargos, Decomisos, Aseguramientos y Dación en Pago	-	-	Otros Pasivos Circulantes	-	-
Adquisición con Fondos de Terceros	-	-	Total de Pasivos Circulantes	2,126,743.86	1,834,084.63
Total de Activos Circulantes	9,123,998.25	8,880,266.75			
Activo No Circulante			Pasivo No Circulante		
Inversiones Financieras a Largo Plazo	-	-	Cuentas por Pagar a Largo Plazo	-	-
Derechos a Recibir Efectivo o Equivalentes a Largo Plazo	-	-	Documentos por Pagar a Largo Plazo	-	-
Bienes Inmuebles, Infraestructura y Construcciones en Proceso	74,910,502.25	74,910,502.25	Deuda Pública a Largo Plazo	-	-
Bienes Muebles	60,213,269.76	58,546,852.47	Pasivos Diferidos a Largo Plazo	-	-
Activos Intangibles	845,565.75	845,565.75	Fondos y Bienes de Terceros en Garantía y/o en Administración a Largo Plazo	-	-

Depreciación, Deterioro y Amortización Acumulada de Bienes	- 28,926,457.89	- 22,351,420.10	Provisiones a Largo Plazo		
Activos Diferidos	104,864.00	104,864.00			
Estimación por Pérdida o Deterioro de Activos no Circulantes	-	-	Total de Pasivos No Circulantes	-	-
Otros Activos no Circulantes	-	-			
			Total del Pasivo	2,126,743.86	1,834,084.63
Total de Activos No Circulantes	107,147,743.87	112,056,364.37			
			HACIENDA PÚBLICA/PATRIMONIO		
Total del Activo	116,271,742.12	120,936,631.12			
				17,103,405.89	17,103,405.89
			Aportaciones	-	-
			Donaciones de Capital	17,103,405.89	17,103,405.89
			Actualización de la Hacienda Pública/Patrimonio	-	-
				97,041,592.37	101,999,140.60
			Resultados del Ejercicio (Ahorro/ Desahorro)	-4,955,348.07	-5,440,071.80
			Resultados de Ejercicios Anteriores	82,778,469.00	88,220,740.96
			Revalúos	-	-
			Reservas	19,218,471.44	19,218,471.44
			Rectificaciones de Resultados de Ejercicios Anteriores	-	-
			Resultado por Posición Monetaria		
			Resultado por Tenencia de Activos no Monetarios		
			Total Hacienda Pública/Patrimonio	114,144,998.26	119,102,546.49
			Total del Pasivo y Hacienda Pública/Patrimonio	116,271,742.12	120,936,631.12

BAJO PROTESTA DE DECIR VERDAD DECLARAMOS QUE LOS DATOS ANOTADOS EN EL FORMATO, SON CORRECTOS Y SON RESPONSABILIDAD DEL EMISOR


VERÓNICA MARÍA SOBRADO RODRIGUEZ
 RECTORA


MARÍA TERESITA CONTRERAS SOMBRERERO
 DIRECTOR DE ADMINISTRACIÓN Y FINANZAS

Nota: Los formatos no se encuentran bloqueados para su buen manejo, las filas que no sean de su competencia manejarlas en ceros.



CLAVE: 90-110

SUJETO DE REVISIÓN: UNIVERSIDAD TECNOLÓGICA DE TEHUACÁN

Informe Analítico de la Deuda Pública y Otros Pasivos
Del 01 de Enero al 31 de Diciembre de 2017
(PESOS)

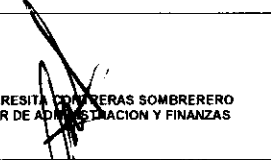
Denominación de la Deuda Pública y Otros Pasivos	Saldo al 31 de diciembre de 2016	Disposiciones del Periodo	Amortizaciones del Periodo	Revaluaciones, Reclasificaciones y Otros Ajustes	Saldo Final del Periodo	Pago de Intereses del Periodo	Pago de Comisiones y demás costos asociados durante el Periodo
Corto Plazo	-	-	-	-	-	-	-
<i>Instituciones de Crédito</i>	-	-	-	-	-	-	-
<i>Títulos y Valores</i>	-	-	-	-	-	-	-
<i>Arrendamientos Financieros</i>	-	-	-	-	-	-	-
Largo Plazo	-	-	-	-	-	-	-
<i>Instituciones de Crédito</i>	-	-	-	-	-	-	-
<i>Títulos y Valores</i>	-	-	-	-	-	-	-
<i>Arrendamientos Financieros</i>	-	-	-	-	-	-	-
	1,834,084.63	80,189,846.97	79,897,187.74		2,126,743.86	-	-
	1,834,084.63	80,189,846.97	79,897,187.74	-	2,126,743.86	-	-
<i>Deuda Contingente (informativo)</i>							
<i>Deuda Contingente 1</i>							
<i>Deuda Contingente 2</i>							
<i>Deuda Contingente XX</i>							
<i>Valor de Instrumentos Bono Cupón Cero (Informativo)</i>							
<i>Instrumento Bono Cupón Cero 1</i>							
<i>Instrumento Bono Cupón Cero 2</i>							
<i>Instrumento Bono Cupón Cero XX</i>							
<i>Obligaciones a Corto Plazo (Informativo)</i>							
<i>Crédito 1</i>							
<i>Crédito 2</i>							
<i>Crédito XX</i>							

BAJO PROTESTA DE DECIR VERDAD DECLARAMOS QUE LOS DATOS ANOTADOS EN EL FORMATO, SON CORRECTOS Y SON RESPONSABILIDAD DEL EMISOR

VERONICA MARIA SOBRIÑO RODRIGUEZ
RECTOR



MARÍA TERESITA SOMBRERERO
DIRECTOR DE ADMINISTRACION Y FINANZAS



Nota: Los formatos no se encuentran bloqueados para su buen manejo, las filas que no sean de su competencia manejarlas en ceros.





CLAVE: 90-110

SUJETO DE REVISIÓN: UNIVERSIDAD TECNOLÓGICA DE TEHUACÁN

Informe Analítico de Obligaciones Diferentes de Financiamientos										
Del 1 de Enero al 31 de Diciembre de 2017										
(PESOS)										
Denominación de las Obligaciones Diferentes de Financiamiento	Fecha del Contrato	Fecha de inicio de operación del proyecto	Fecha de vencimiento	Monto de la inversión pactado	Monto promedio mensual del pago de la contraprestación	Monto promedio mensual del pago de la contraprestación correspondiente al pago de inversión	Monto pagado de la inversión al XX de XXXX de 20XX	Plazo pactado	Monto pagado de la inversión actualizado al XX de XXXX de 2016	Saldo pendiente por pagar de la inversión al XX de XXXX de 2016
a) APP 1										
b) APP 2										
c) APP 3										
d) APP XX										
No Aplica										
a) Otro Instrumento 1										
b) Otro Instrumento 2										
c) Otro Instrumento 3										
d) Otro Instrumento XX										

BAJO PROTESTA DE DECIR VERDAD DECLARAMOS QUE LOS DATOS ANOTADOS EN EL FORMATO, SON CORRECTOS Y SON RESPONSABILIDAD DEL EMISOR


VERONICA MARIA SOBRAADO RODRIGUEZ
 DIRECTORA


MARIA TERESITA CONTRERAS SOMBRERERO
 DIRECTORA DE ADMINISTRACION Y FINANZAS

Nota: Los formatos no se encuentran bloqueados para su buen manejo, las filas que no sean de su competencia manejarlas en ceros.



CLAVE: 90-110
 SUJETO DE REVISIÓN: UNIVERSIDAD TECNOLÓGICA DE TEHUACÁN

Balance Presupuestario			
Del 01 de Enero al 31 de Diciembre de 2017			
(PESOS)			
Concepto	Estimado/ Aprobado	Devengado	Recaudado/ Pagado
	47,556,667.00	68,141,023.00	68,141,023.00
Ingresos de Libre Disposición	9,571,015.00	7,301,269.00	7,301,269.00
Transferencias Federales Etiquetadas	37,985,652.00	60,839,754.00	60,839,754.00
Financiamiento Neto	-	-	-
	47,556,667.00	68,141,751.00	66,946,155.00
Gasto No Etiquetado (sin incluir Amortización de la Deuda Pública)	47,556,667.00	66,321,908.00	65,080,312.00
Gasto Etiquetado (sin incluir Amortización de la Deuda Pública)	-	1,865,843.00	1,865,843.00
	-	-	-
Remanentes de Ingresos de Libre Disposición aplicados en el periodo	-	-	-
Remanentes de Transferencias Federales Etiquetadas aplicados en el periodo	-	-	-
	-	-	-
Balance Presupuestario	-	46,728.00	1,194,868.00
Balance Presupuestario sin Financiamiento Neto	-	46,728.00	1,194,868.00
Balance Presupuestario sin Financiamiento Neto y sin Remanentes del Ejercicio Anterior	-	46,728.00	1,194,868.00

Concepto	Devengado	Devengado	Pagado
Intereses, Comisiones y Gastos de la Deuda	-	-	-
Intereses, Comisiones y Gastos de la Deuda con Gasto No Etiquetado	-	-	-
Intereses, Comisiones y Gastos de la Deuda con Gasto Etiquetado	-	-	-
	-	-	-
Balance Primario	-	46,728.00	1,194,868.00

Concepto	Estimado/ Aprobado	Devengado	Recaudado/ Pagado
Financiamiento	-	-	-
Financiamiento con Fuente de Pago de Ingresos de Libre Disposición	-	-	-
Financiamiento con Fuente de Pago de Transferencias Federales etiquetadas	-	-	-
Amortización de la Deuda	-	-	-
Amortización de la Deuda Pública con Gasto No Etiquetado	-	-	-
Amortización de la Deuda Pública con Gasto Etiquetado	-	-	-
Financiamiento Neto	-	-	-

Concepto	Estimado/ Aprobado	Devengado	Recaudado/ Pagado
Ingresos de Libre Disposición	9,571,015.00	7,301,269.00	7,301,269.00
Financiamiento Neto con Fuente de Pago de Ingresos de Libre Disposición	-	-	-
Financiamiento con Fuente de Pago de Ingresos de Libre Disposición	-	-	-
Amortización de la Deuda Pública con Gasto No Etiquetado	-	-	-
Gasto No Etiquetado (sin incluir Amortización de la Deuda Pública)	47,556,667.00	66,321,908.00	65,080,312.00
Remanentes de Ingresos de Libre Disposición aplicados en el periodo	-	-	-
Balance Presupuestario de Recursos Disponibles	37,985,652.00	59,020,639.00	57,779,043.00
Balance Presupuestario de Recursos Disponibles sin Financiamiento Neto	37,985,652.00	59,020,639.00	57,779,043.00

Concepto	Estimado/ Aprobado	Devengado	Recaudado/ Pagado
Transferencias Federales Etiquetadas	\$ 37,985,652.00	\$ 60,839,754.00	\$ 60,839,754.00
Financiamiento Neto con Fuente de Pago de Transferencias Federales Etiquetadas	\$ -	\$ -	\$ -
Financiamiento con Fuente de Pago de Transferencias Federales etiquetadas	\$ -	\$ -	\$ -
Amortización de la Deuda Pública con Gasto Etiquetado	\$ -	\$ -	\$ -
Gasto Etiquetado (sin incluir Amortización de la Deuda Pública)	\$ -	\$ 1,865,843.00	\$ 1,865,843.00
Remanentes de Transferencias Federales Etiquetadas aplicados en el periodo	\$ -	\$ -	\$ -
Balance Presupuestario de Recursos Etiquetados	\$ 37,985,652.00	\$ 58,973,911.00	\$ 58,973,911.00
Balance Presupuestario de Recursos Etiquetados sin Financiamiento Neto	\$ 37,985,652.00	\$ 58,973,911.00	\$ 58,973,911.00

BAJO PROTESTA DE DECIR VERDAD DECLARAMOS QUE LOS DATOS ANOTADOS EN EL FORMATO, SON CORRECTOS Y SON RESPONSABILIDAD DEL EMISOR

VERÓNICA MARÍA SORIANO RODRÍGUEZ
 RECTORA

MARÍA TERESITA CONTRERAS SOMBRERERO
 DIRECTOR DE ADMINISTRACIÓN Y FINANZAS

Nota: Los formatos no se encuentran bloqueados para su buen manejo, las filas que no sean de su competencia manejarlas en ceros.



CLAVE: 90-110

SUJETO DE REVISIÓN: UNIVERSIDAD TECNOLÓGICA DE TEHUACÁN

Estado Analítico de Ingresos Detallado
Del 1 de Enero al 31 de Diciembre de 2017
(PESOS)

Concepto	Ingreso						Diferencia
	Estimado	Ampliaciones/ (Reducciones)	Modificado	Devengado	Recaudado		
Ingresos de Libre Disposición							
Impuestos							-
Cuotas y Aportaciones de Seguridad Social							-
Contribuciones de Mejoras							-
Derechos							-
Productos		150,774.50	150,774.50	150,774.50	150,774.50		150,774.50
Aprovechamientos							-
Ingresos por Ventas de Bienes y Servicios		113,602.04	113,602.04	113,602.04	113,602.04		113,602.04
Participaciones							-
Fondo General de Participaciones							-
Fondo de Fomento Municipal							-
Fondo de Fiscalización y Recaudación							-
Fondo de Compensación							-
Fondo de Extracción de Hidrocarburos							-
Impuesto Especial Sobre Producción y Servicios							-
0.136% de la Recaudación Federal Participable							-
3.17% Sobre Extracción de Petróleo							-
Gasolinas y Diésel							-
Fondo del Impuesto Sobre la Renta							-
Fondo de Estabilización de los Ingresos de las Entidades Federativas							-
Incentivos Derivados de la Colaboración Fiscal							-
Tenencia o Uso de Vehículos							-
Fondo de Compensación ISAN							-
Impuesto Sobre Automóviles Nuevos							-
Fondo de Compensación de Repesos-Intermedias							-
Otros Incentivos Económicos							-
Transferencias	9,571,015.00	2,534,122.10	7,036,892.90	7,036,892.90	7,036,892.90		2,534,122.10
Convenios							-
Otros Convenios y Subsidios							-
Otros Ingresos de Libre Disposición							-
Participaciones en Ingresos Locales							-
Otros Ingresos de Libre Disposición							-
	9,571,015.00	2,269,745.56	7,301,269.44	7,301,269.44	7,301,269.44		2,269,745.56
Ingresos Excedentes de Ingresos de Libre Disposición							
Transferencias Federales Etiquetadas							
Aportaciones		1,748,929.00	1,748,929.00	1,748,929.00	1,748,929.00		1,748,929.00
Fondo de Aportaciones para la Nómina Educativa y Gasto Operativo							-
Fondo de Aportaciones para los Servicios de Salud							-
Fondo de Aportaciones para la Infraestructura Social							-
Fondo de Aportaciones para el Fortalecimiento de los Municipios y de las Demarcaciones Territoriales del Distrito Federal		810,929.00	810,929.00	810,929.00	810,929.00		810,929.00
Fondo de Aportaciones Múltiples							-
Fondo de Aportaciones para la Educación Tecnológica y de Adultos							-
Fondo de Aportaciones para la Seguridad Pública de los Estados y del Distrito Federal							-
Fondo de Aportaciones para el Fortalecimiento de las Entidades Federativas		938,000.00	938,000.00	938,000.00	938,000.00		938,000.00
Convenios		311,275.00	311,275.00	311,275.00	311,275.00		311,275.00
Convenios de Protección Social en Salud							-
Convenios de Descentralización							-
Convenios de Reasignación		311,275.00	311,275.00	311,275.00	311,275.00		311,275.00
Otros Convenios y Subsidios							-
Fondos Distintos de Aportaciones							-
Fondo para Entidades Federativas y Municipios Productores de Hidrocarburos							-
Fondo Minero							-
Transferencias, Subsidios y Subvenciones, y Pensiones y Jubilaciones	37,985,652.00	20,793,898.00	58,779,550.00	58,779,550.00	58,779,550.00		20,793,898.00
Otras Transferencias Federales Etiquetadas							-
	37,985,652.00	22,854,102.00	60,839,754.00	60,839,754.00	60,839,754.00		22,854,102.00
Ingresos Derivados de Financiamientos							
Ingresos Derivados de Financiamientos							
	47,556,667.00	20,584,356.44	68,141,023.44	68,141,023.44	68,141,023.44		20,584,356.44
1. Ingresos Derivados de Financiamientos con Fuente de Pago de Ingresos de Libre Disposición							-
2. Ingresos Derivados de Financiamientos con Fuente de Pago de Transferencias Federales Etiquetadas							-
3. Ingresos Derivados de Financiamientos (3 = 1 + 2)							-

BAJO PROTESTA DE DECIR VERDAD DECLARAMOS QUE LOS DATOS ANOTADOS EN EL FORMATO, SON CORRECTOS Y SON RESPONSABILIDAD DEL EMISOR

VERONICA MARIA SOBRADO RODRIGUEZ
RECTORA

MARIA TERESA CONTRERAS SOMBRERERO
DIRECTORA DE ADMINISTRACION Y FINANZAS

Nota: Los formatos no se encuentran bloqueados para su buen manejo, las filas que no sean de su competencia manejarlas en ceros.



CLAVE: 90-110

SUJETO DE REVISIÓN: UNIVERSIDAD TECNOLÓGICA DE TEHUACÁN

Estado Analítico del Ejercicio del Presupuesto de Egresos Detallado

Del 1 de Enero al 31 de Diciembre de 2017
(PESOS)

Clasificación por Objeto del Gasto (Capítulo y Concepto)

Concepto	Egresos					
	Aprobado	Ampliaciones/ (Reducciones)	Modificado	Devengado	Pagado	Subejercicio
	\$ 47,556,667.00	\$ 24,381,582.88	\$ 71,938,249.88	\$ 66,321,908.09	\$ 65,080,312.49	\$ 5,616,341.79
Servicios Personales	\$ 39,749,878.90	\$ 6,486,904.54	\$ 46,236,783.44	\$ 46,165,545.86	\$ 45,199,193.26	\$ 71,237.58
Remuneraciones al Personal de Carácter Permanente	\$ 28,002,758.40	\$ 3,361,937.08	\$ 31,364,695.48	\$ 31,361,970.52	\$ 31,361,970.52	\$ 2,724.96
Remuneraciones al Personal de Carácter Transitorio	\$ -	\$ -	\$ -	\$ -	\$ -	\$ -
Remuneraciones Adicionales y Especiales	\$ 4,694,826.82	\$ 658,106.76	\$ 5,352,933.58	\$ 5,352,933.58	\$ 5,352,933.58	\$ -
Seguridad Social	\$ 5,306,685.64	\$ 1,776,999.89	\$ 7,083,685.53	\$ 7,083,685.53	\$ 6,117,332.93	\$ -
Otras Prestaciones Sociales y Económicas	\$ 1,745,608.04	\$ 689,860.81	\$ 2,435,468.85	\$ 2,366,956.23	\$ 2,366,956.23	\$ 68,512.62
Previsiones	\$ -	\$ -	\$ -	\$ -	\$ -	\$ -
Pago de Estímulos a Servidores Públicos	\$ -	\$ -	\$ -	\$ -	\$ -	\$ -
Materiales y Suministros	\$ 1,884,041.74	\$ 2,766,853.58	\$ 4,650,895.32	\$ 3,658,569.31	\$ 3,658,569.31	\$ 992,326.01
Materiales de Administración, Emisión de Documentos y Artículos Oficiales	\$ 1,400,489.74	\$ 277,121.96	\$ 1,123,367.78	\$ 863,796.12	\$ 863,796.12	\$ 259,571.66
Alimentos y Utensilios	\$ -	\$ 680,679.19	\$ 680,679.19	\$ 597,831.71	\$ 597,831.71	\$ 82,847.48
Materias Primas y Materiales de Producción y Comercialización	\$ -	\$ 83,669.46	\$ 83,669.46	\$ 10,002.30	\$ 10,002.30	\$ 73,667.16
Materiales y Artículos de Construcción y de Reparación	\$ -	\$ 536,105.58	\$ 536,105.58	\$ 355,005.58	\$ 355,005.58	\$ 181,100.00
Productos Químicos, Farmacéuticos y de Laboratorio	\$ -	\$ 443,611.60	\$ 443,611.60	\$ 309,448.85	\$ 309,448.85	\$ 134,162.75
Combustibles, Lubricantes y Aditivos	\$ 483,552.00	\$ 212,580.70	\$ 696,132.70	\$ 676,680.87	\$ 676,680.87	\$ 19,451.83
Vestuario, Blancos, Prendas de Protección y Artículos Deportivos	\$ -	\$ 607,814.47	\$ 607,814.47	\$ 489,597.34	\$ 489,597.34	\$ 118,217.13
Materiales y Suministros Para Seguridad	\$ -	\$ -	\$ -	\$ -	\$ -	\$ -
Herramientas, Refacciones y Accesorios Menores	\$ -	\$ 479,514.54	\$ 479,514.54	\$ 356,206.54	\$ 356,206.54	\$ 123,308.00
Servicios Generales	\$ 5,353,042.02	\$ 12,804,436.83	\$ 18,157,478.85	\$ 15,078,024.08	\$ 14,802,781.08	\$ 3,079,454.77
Servicios Básicos	\$ 794,987.00	\$ 1,132,452.40	\$ 1,927,439.40	\$ 1,627,524.53	\$ 1,573,837.53	\$ 299,914.87
Servicios de Arrendamiento	\$ 64,401.30	\$ 1,020,911.26	\$ 1,085,312.56	\$ 1,035,312.56	\$ 1,035,312.56	\$ 50,000.00
Servicios Profesionales, Científicos, Técnicos y Otros Servicios	\$ 1,477,195.00	\$ 3,355,792.79	\$ 4,832,987.79	\$ 4,590,012.26	\$ 4,590,012.26	\$ 242,975.53
Servicios Financieros, Bancarios y Comerciales	\$ 136,266.14	\$ 272,335.46	\$ 408,601.60	\$ 120,619.54	\$ 120,619.54	\$ 287,982.06
Servicios de Instalación, Reparación, Mantenimiento y Conservación	\$ 1,417,785.64	\$ 2,422,475.65	\$ 3,840,261.29	\$ 3,385,021.59	\$ 3,385,021.59	\$ 455,239.70
Servicios de Comunicación Social y Publicidad	\$ 15,776.00	\$ 350,742.40	\$ 366,518.40	\$ 306,518.40	\$ 306,518.40	\$ 60,000.00
Servicios de Traslado y Viáticos	\$ 59,274.89	\$ 788,320.20	\$ 847,595.09	\$ 615,855.30	\$ 615,855.30	\$ 231,739.79
Servicios Oficiales	\$ -	\$ 176,882.21	\$ 176,882.21	\$ 167,526.28	\$ 167,526.28	\$ 9,355.93
Otros Servicios Generales	\$ 1,387,356.05	\$ 3,284,524.46	\$ 4,671,880.51	\$ 3,229,633.62	\$ 3,008,077.62	\$ 1,442,246.89
Transferencias, Asignaciones, Subsidios y Otras Ayudas	\$ 345,400.00	\$ 139,643.98	\$ 205,756.02	\$ 205,756.02	\$ 205,756.02	\$ -
Transferencias Internas y Asignaciones al Sector Público	\$ -	\$ -	\$ -	\$ -	\$ -	\$ -
Transferencias al Resto del Sector Público	\$ -	\$ -	\$ -	\$ -	\$ -	\$ -
Subsidios y Subvenciones	\$ -	\$ -	\$ -	\$ -	\$ -	\$ -
Ayudas Sociales	\$ 345,400.00	\$ 139,643.98	\$ 205,756.02	\$ 205,756.02	\$ 205,756.02	\$ -
Pensiones y Jubilaciones	\$ -	\$ -	\$ -	\$ -	\$ -	\$ -
Transferencias a Fideicomisos, Mandatos y Otros Análogos	\$ -	\$ -	\$ -	\$ -	\$ -	\$ -
Transferencias a la Seguridad Social	\$ -	\$ -	\$ -	\$ -	\$ -	\$ -
Donativos	\$ -	\$ -	\$ -	\$ -	\$ -	\$ -
Transferencias al Exterior	\$ -	\$ -	\$ -	\$ -	\$ -	\$ -
Bienes Muebles, Inmuebles e Intangibles	\$ 224,304.34	\$ 2,463,031.91	\$ 2,687,336.25	\$ 1,214,012.82	\$ 1,214,012.82	\$ 1,473,323.43
Mobiliario y Equipo de Administración	\$ 99,180.00	\$ 369,474.82	\$ 468,654.82	\$ 468,654.82	\$ 468,654.82	\$ -



CLAVE: 90-110

SUJETO DE REVISIÓN: UNIVERSIDAD TECNOLÓGICA DE TEHUACÁN

Estado Analítico del Ejercicio del Presupuesto de Egresos Detallado

Del 1 de Enero al 31 de Diciembre de 2017
(PESOS)

Clasificación por Objeto del Gasto (Capítulo y Concepto)

Concepto	Egresos						Subejercicio
	Aprobado	Ampliaciones/ (Reducciones)	Modificado	Devengado	Pagado		
Mobiliario y Equipo Educativo y Recreativo	\$ -		\$ -	\$ -	\$ -	\$ -	\$ -
Equipo e Instrumental Médico y de Laboratorio	\$ 8,260.65	-\$ 8,260.65	\$ -	\$ -	\$ -	\$ -	\$ -
Vehículos y Equipo de Transporte	\$ -	\$ 524,883.43	\$ 524,883.43	\$ -	\$ -	\$ -	\$ 524,883.43
Equipo de Defensa y Seguridad	\$ -	\$ -	\$ -	\$ -	\$ -	\$ -	\$ -
Maquinaria, Otros Equipos y Herramientas	\$ 116,863.69	\$ 628,494.31	\$ 745,358.00	\$ 745,358.00	\$ 745,358.00	\$ 745,358.00	\$ -
Activos Biológicos	\$ -		\$ -	\$ -	\$ -	\$ -	\$ -
Bienes Inmuebles	\$ -	\$ 948,440.00	\$ 948,440.00	\$ -	\$ -	\$ -	\$ 948,440.00
Activos Intangibles	\$ -	\$ -	\$ -	\$ -	\$ -	\$ -	\$ -
Inversión Pública	\$ -	\$ -	\$ -	\$ -	\$ -	\$ -	\$ -
Obra Pública en Bienes de Dominio Público	\$ -	\$ -	\$ -	\$ -	\$ -	\$ -	\$ -
Obra Pública en Bienes Propios	\$ -	\$ -	\$ -	\$ -	\$ -	\$ -	\$ -
Proyectos Productivos y Acciones de Fomento	\$ -	\$ -	\$ -	\$ -	\$ -	\$ -	\$ -
Inversiones Financieras y Otras Provisiones	\$ -	\$ -	\$ -	\$ -	\$ -	\$ -	\$ -
Inversiones Para el Fomento de Actividades Productivas	\$ -	\$ -	\$ -	\$ -	\$ -	\$ -	\$ -
Acciones y Participaciones de Capital	\$ -	\$ -	\$ -	\$ -	\$ -	\$ -	\$ -
Compra de Títulos y Valores	\$ -	\$ -	\$ -	\$ -	\$ -	\$ -	\$ -
Concesión de Préstamos	\$ -	\$ -	\$ -	\$ -	\$ -	\$ -	\$ -
Inversiones en Fideicomisos, Mandatos y Otros Análogos	\$ -	\$ -	\$ -	\$ -	\$ -	\$ -	\$ -
Fideicomiso de Desastres Naturales (Informativo)	\$ -	\$ -	\$ -	\$ -	\$ -	\$ -	\$ -
Otras Inversiones Financieras	\$ -	\$ -	\$ -	\$ -	\$ -	\$ -	\$ -
Provisiones para Contingencias y Otras Erogaciones Especiales	\$ -	\$ -	\$ -	\$ -	\$ -	\$ -	\$ -
Participaciones y Aportaciones	\$ -	\$ -	\$ -	\$ -	\$ -	\$ -	\$ -
Participaciones	\$ -	\$ -	\$ -	\$ -	\$ -	\$ -	\$ -
Aportaciones	\$ -	\$ -	\$ -	\$ -	\$ -	\$ -	\$ -
Convenios	\$ -	\$ -	\$ -	\$ -	\$ -	\$ -	\$ -
Deuda Pública	\$ -	\$ -	\$ -	\$ -	\$ -	\$ -	\$ -
Amortización de la Deuda Pública	\$ -	\$ -	\$ -	\$ -	\$ -	\$ -	\$ -
Intereses de la Deuda Pública	\$ -	\$ -	\$ -	\$ -	\$ -	\$ -	\$ -
Comisiones de la Deuda Pública	\$ -	\$ -	\$ -	\$ -	\$ -	\$ -	\$ -
Gastos de la Deuda Pública	\$ -	\$ -	\$ -	\$ -	\$ -	\$ -	\$ -
Costo por Coberturas	\$ -	\$ -	\$ -	\$ -	\$ -	\$ -	\$ -
Apoyos Financieros	\$ -	\$ -	\$ -	\$ -	\$ -	\$ -	\$ -
Adeudos de Ejercicios Fiscales Anteriores (ADEFAS)	\$ -	\$ -	\$ -	\$ -	\$ -	\$ -	\$ -
	\$ -	\$ 3,583,262.51	\$ 3,583,262.51	\$ 1,865,842.92	\$ 1,865,842.92	\$ 1,865,842.92	\$ 1,717,419.59
Servicios Personales	\$ -	\$ 153,669.05	\$ 153,669.05	\$ 153,669.05	\$ 153,669.05	\$ 153,669.05	\$ -
Remuneraciones al Personal de Carácter Permanente	\$ -	\$ -	\$ -	\$ -	\$ -	\$ -	\$ -
Remuneraciones al Personal de Carácter Transitorio	\$ -	\$ -	\$ -	\$ -	\$ -	\$ -	\$ -
Remuneraciones Adicionales y Especiales	\$ -	\$ -	\$ -	\$ -	\$ -	\$ -	\$ -
Seguridad Social	\$ -	\$ -	\$ -	\$ -	\$ -	\$ -	\$ -
Otras Prestaciones Sociales y Económicas	\$ -	\$ -	\$ -	\$ -	\$ -	\$ -	\$ -
Previsiones	\$ -	\$ -	\$ -	\$ -	\$ -	\$ -	\$ -
Pago de Estímulos a Servidores Públicos	\$ -	\$ 153,669.05	\$ 153,669.05	\$ 153,669.05	\$ 153,669.05	\$ 153,669.05	\$ -



CLAVE: 90-110

SUJETO DE REVISIÓN: UNIVERSIDAD TECNOLÓGICA DE TEHUACÁN

Estado Analítico del Ejercicio del Presupuesto de Egresos Detallado

Del 1 de Enero al 31 de Diciembre de 2017
(PESOS)

Clasificación por Objeto del Gasto (Capítulo y Concepto)

Concepto	Egresos						Subejercicio
	Aprobado	Ampliaciones/ (Reducciones)	Modificado	Devengado	Pagado		
Materiales y Suministros	\$ -	\$ 39,547.94	\$ 39,547.94	\$ 39,547.94	\$ 39,547.94	\$ -	
Materiales de Administración, Emisión de Documentos y Artículos Oficiales	\$ -	\$ 21,310.78	\$ 21,310.78	\$ 21,310.78	\$ 21,310.78	\$ -	
Alimentos y Utensilios	\$ -	\$ -	\$ -	\$ -	\$ -	\$ -	
Materias Primas y Materiales de Producción y Comercialización	\$ -	\$ -	\$ -	\$ -	\$ -	\$ -	
Materiales y Artículos de Construcción y de Reparación	\$ -	\$ -	\$ -	\$ -	\$ -	\$ -	
Productos Químicos, Farmacéuticos y de Laboratorio	\$ -	\$ 11,630.16	\$ 11,630.16	\$ 11,630.16	\$ 11,630.16	\$ -	
Combustibles, Lubricantes y Aditivos	\$ -	\$ -	\$ -	\$ -	\$ -	\$ -	
Vestuario, Blancos, Prendas de Protección y Artículos Deportivos	\$ -	\$ -	\$ -	\$ -	\$ -	\$ -	
Materiales y Suministros Para Seguridad	\$ -	\$ -	\$ -	\$ -	\$ -	\$ -	
Herramientas, Refacciones y Accesorios Menores	\$ -	\$ 6,607.00	\$ 6,607.00	\$ 6,607.00	\$ 6,607.00	\$ -	
Servicios Generales	\$ -	\$ 580,561.76	\$ 580,561.76	\$ 269,269.06	\$ 269,269.06	\$ 311,292.70	
Servicios Básicos	\$ -	\$ -	\$ -	\$ -	\$ -	\$ -	
Servicios de Arrendamiento	\$ -	\$ 404,686.76	\$ 404,686.76	\$ 93,396.18	\$ 93,396.18	\$ 311,290.58	
Servicios Profesionales, Científicos, Técnicos y Otros Servicios	\$ -	\$ 159,322.00	\$ 159,322.00	\$ 159,322.00	\$ 159,322.00	\$ -	
Servicios Financieros, Bancarios y Comerciales	\$ -	\$ 313.00	\$ 313.00	\$ 310.88	\$ 310.88	\$ 2.12	
Servicios de Instalación, Reparación, Mantenimiento y Conservación	\$ -	\$ 16,240.00	\$ 16,240.00	\$ 16,240.00	\$ 16,240.00	\$ -	
Servicios de Comunicación Social y Publicidad	\$ -	\$ -	\$ -	\$ -	\$ -	\$ -	
Servicios de Traslado y Viáticos	\$ -	\$ -	\$ -	\$ -	\$ -	\$ -	
Servicios Oficiales	\$ -	\$ -	\$ -	\$ -	\$ -	\$ -	
Otros Servicios Generales	\$ -	\$ -	\$ -	\$ -	\$ -	\$ -	
Transferencias, Asignaciones, Subsidios y Otras Ayudas	\$ -	\$ 938,000.00	\$ 938,000.00	\$ 590,000.00	\$ 590,000.00	\$ 348,000.00	
Transferencias Internas y Asignaciones al Sector Público	\$ -	\$ -	\$ -	\$ -	\$ -	\$ -	
Transferencias al Resto del Sector Público	\$ -	\$ -	\$ -	\$ -	\$ -	\$ -	
Subsidios y Subvenciones	\$ -	\$ -	\$ -	\$ -	\$ -	\$ -	
Ayudas Sociales	\$ -	\$ 938,000.00	\$ 938,000.00	\$ 590,000.00	\$ 590,000.00	\$ 348,000.00	
Pensiones y Jubilaciones	\$ -	\$ -	\$ -	\$ -	\$ -	\$ -	
Transferencias a Fideicomisos, Mandatos y Otros Análogos	\$ -	\$ -	\$ -	\$ -	\$ -	\$ -	
Transferencias a la Seguridad Social	\$ -	\$ -	\$ -	\$ -	\$ -	\$ -	
Donativos	\$ -	\$ -	\$ -	\$ -	\$ -	\$ -	
Transferencias al Exterior	\$ -	\$ -	\$ -	\$ -	\$ -	\$ -	
Bienes Muebles, Inmuebles e Intangibles	\$ -	\$ 1,871,483.76	\$ 1,871,483.76	\$ 813,356.87	\$ 813,356.87	\$ 1,058,126.89	
Mobiliario y Equipo de Administración	\$ -	\$ 1,540,222.49	\$ 1,540,222.49	\$ 482,095.60	\$ 482,095.60	\$ 1,058,126.89	
Mobiliario y Equipo Educativo y Recreativo	\$ -	\$ 77,677.07	\$ 77,677.07	\$ 77,677.07	\$ 77,677.07	\$ -	
Equipo e Instrumental Médico y de Laboratorio	\$ -	\$ 52,977.20	\$ 52,977.20	\$ 52,977.20	\$ 52,977.20	\$ -	
Vehículos y Equipo de Transporte	\$ -	\$ -	\$ -	\$ -	\$ -	\$ -	
Equipo de Defensa y Seguridad	\$ -	\$ -	\$ -	\$ -	\$ -	\$ -	
Maquinaria, Otros Equipos y Herramientas	\$ -	\$ 200,607.00	\$ 200,607.00	\$ 200,607.00	\$ 200,607.00	\$ -	
Activos Biológicos	\$ -	\$ -	\$ -	\$ -	\$ -	\$ -	
Bienes Inmuebles	\$ -	\$ -	\$ -	\$ -	\$ -	\$ -	
Activos Intangibles	\$ -	\$ -	\$ -	\$ -	\$ -	\$ -	
Inversión Pública	\$ -	\$ -	\$ -	\$ -	\$ -	\$ -	



CLAVE: 90-110

SUJETO DE REVISIÓN: UNIVERSIDAD TECNOLÓGICA DE TEHUACÁN


Estado Analítico del Ejercicio del Presupuesto de Egresos Detallado


Del 1 de Enero al 31 de Diciembre de 2017
(PESOS)

Clasificación por Objeto del Gasto (Capítulo y Concepto)

Concepto	Egresos						Subejercicio
	Aprobado	Ampliaciones/ (Reducciones)	Modificado	Devengado	Pagado		
Obra Pública en Bienes de Dominio Público	\$ -	\$ -	\$ -	\$ -	\$ -	\$ -	\$ -
Obra Pública en Bienes Propios	\$ -	\$ -	\$ -	\$ -	\$ -	\$ -	\$ -
Proyectos Productivos y Acciones de Fomento	\$ -	\$ -	\$ -	\$ -	\$ -	\$ -	\$ -
Inversiones Financieras y Otras Provisiones	\$ -	\$ -	\$ -	\$ -	\$ -	\$ -	\$ -
Inversiones Para el Fomento de Actividades Productivas	\$ -	\$ -	\$ -	\$ -	\$ -	\$ -	\$ -
Acciones y Participaciones de Capital	\$ -	\$ -	\$ -	\$ -	\$ -	\$ -	\$ -
Compra de Títulos y Valores	\$ -	\$ -	\$ -	\$ -	\$ -	\$ -	\$ -
Concesión de Préstamos	\$ -	\$ -	\$ -	\$ -	\$ -	\$ -	\$ -
Inversiones en Fideicomisos, Mandatos y Otros Análogos	\$ -	\$ -	\$ -	\$ -	\$ -	\$ -	\$ -
Fideicomiso de Desastres Naturales (Informativo)	\$ -	\$ -	\$ -	\$ -	\$ -	\$ -	\$ -
Otras Inversiones Financieras	\$ -	\$ -	\$ -	\$ -	\$ -	\$ -	\$ -
Provisiones para Contingencias y Otras Erogaciones Especiales	\$ -	\$ -	\$ -	\$ -	\$ -	\$ -	\$ -
Participaciones y Aportaciones	\$ -	\$ -	\$ -	\$ -	\$ -	\$ -	\$ -
Participaciones	\$ -	\$ -	\$ -	\$ -	\$ -	\$ -	\$ -
Aportaciones	\$ -	\$ -	\$ -	\$ -	\$ -	\$ -	\$ -
Convenios	\$ -	\$ -	\$ -	\$ -	\$ -	\$ -	\$ -
Deuda Pública	\$ -	\$ -	\$ -	\$ -	\$ -	\$ -	\$ -
Amortización de la Deuda Pública	\$ -	\$ -	\$ -	\$ -	\$ -	\$ -	\$ -
Intereses de la Deuda Pública	\$ -	\$ -	\$ -	\$ -	\$ -	\$ -	\$ -
Comisiones de la Deuda Pública	\$ -	\$ -	\$ -	\$ -	\$ -	\$ -	\$ -
Gastos de la Deuda Pública	\$ -	\$ -	\$ -	\$ -	\$ -	\$ -	\$ -
Costo por Coberturas	\$ -	\$ -	\$ -	\$ -	\$ -	\$ -	\$ -
Apoyos Financieros	\$ -	\$ -	\$ -	\$ -	\$ -	\$ -	\$ -
Adeudos de Ejercicios Fiscales Anteriores (ADEFAS)	\$ -	\$ -	\$ -	\$ -	\$ -	\$ -	\$ -
	\$ -	\$ -	\$ -	\$ -	\$ -	\$ -	\$ -
	\$ 47,556,667.00	\$ 27,964,845.39	\$ 75,521,512.39	\$ 68,187,751.02	\$ 66,946,155.41	\$ 7,333,761.38	

BAJO PROTESTA DE DECIR VERDAD DECLARAMOS QUE LOS DATOS ANOTADOS EN EL FORMATO, SON CORRECTOS Y SON RESPONSABILIDAD DEL EMISOR


 VERÓNICA MARÍA SOBRADO RODRÍGUEZ
 RECTORA


 MARÍA TERESA CONTRERAS SOMBRERERO
 DIRECTOR DE ADMINISTRACIÓN Y FINANZAS

Nota: Los formatos no se encuentran bloqueados para su buen manejo, las filas que no sean de su competencia manejarlas en ceros.





CLAVE: 90-110

SUJETO DE REVISIÓN: UNIVERSIDAD TECNOLÓGICA DE TEHUACÁN

Estado Analítico del Ejercicio del Presupuesto de Egresos Detallado - LDF						
Clasificación Administrativa						
Del 1 de Enero al 31 de Diciembre de 2017						
(PESOS)						
Concepto	Aprobado (d)	Ampliaciones/	Egresos Modificado	Devengado	Recaudado	Subejercicio
	47,556,667.00	24,381,582.88	71,938,249.88	66,321,908.09	65,080,312.49	5,616,341.79
RECTORIA	47,556,667.00	36,388,774.89	11,167,892.11	7,710,621.25	7,559,009.21	3,457,270.86
VINCULACION	-	3,366,020.19	3,366,020.19	3,340,325.68	3,266,723.23	25,694.51
PLANEACIÓN Y EVALUACION	-	864,859.33	864,859.33	864,859.33	849,373.88	-
SERVICIOS ESCOLARES	-	5,622,135.92	5,622,135.92	4,205,583.54	4,165,370.70	1,416,552.38
ADMINISTRACION Y FINANZAS	-	13,929,640.37	13,929,640.37	13,538,294.26	13,352,848.06	391,346.11
PRENSA Y DIFUSION/ACTIVIDADES CULTURALES Y DEPORTIVAS	-	4,456,421.84	4,456,421.84	4,282,349.22	4,213,029.51	174,072.62
MECATRONICA	-	3,239,617.22	3,239,617.22	3,239,617.22	3,159,004.14	-
PROCESOS ALIMENTARIOS	-	6,267,280.68	6,267,280.68	6,139,390.68	6,014,921.55	127,890.00
AGROBIOTECNOLOGIA/ASP	-	5,816,701.68	5,816,701.68	5,793,186.37	5,665,191.19	23,515.31
TECNOLOGIAS DE LA INFORMACION Y COMUNICACION	-	4,494,600.82	4,494,600.82	4,494,600.82	4,413,465.92	-
DESARROLLO DE NEGOCIOS	-	5,340,843.99	5,340,843.99	5,340,843.99	5,224,572.02	-
ENERGIAS RENOVABLES	-	2,294,165.88	2,294,165.88	2,294,165.88	2,237,878.16	-
PROCESOS INDUSTRIALES	-	5,078,069.85	5,078,069.85	5,078,069.85	4,958,924.92	-
	-	3,583,262.51	3,583,262.51	1,865,842.92	1,865,842.92	1,717,419.59
RECTORIA	-	452,267.80	452,267.80	40,000.00	40,000.00	412,267.80
VINCULACION	-	40,000.00	40,000.00	40,000.00	40,000.00	-
ADMINISTRACION Y FINANZAS	-	45.24	45.24	45.24	45.24	-
MECATRONICA	-	137,839.50	137,839.50	137,839.50	137,839.50	-
PROCESOS ALIMENTARIOS	-	356,341.80	356,341.80	236,341.80	236,341.80	120,000.00
AGROBIOTECNOLOGIA/ASP	-	564,446.40	564,446.40	504,446.40	504,446.40	60,000.00
TECNOLOGIAS DE LA INFORMACION Y COMUNICACION	-	1,403,748.03	1,403,748.03	413,596.24	413,596.24	990,151.79
DESARROLLO DE NEGOCIOS	-	352,227.26	352,227.26	259,227.26	259,227.26	93,000.00
ENERGIAS RENOVABLES	-	38,000.00	38,000.00	14,000.00	14,000.00	24,000.00
PROCESOS INDUSTRIALES	-	238,346.48	238,346.48	220,346.48	220,346.48	18,000.00
	47,556,667.00	27,964,845.39	75,521,512.39	68,187,751.01	66,946,155.41	7,333,761.38

BAJO PROTESTA DE DECIR VERDAD DECLARAMOS QUE LOS DATOS ANOTADOS EN EL FORMATO, SON CORRECTOS Y SON RESPONSABILIDAD DEL EMISOR


 VERÓNICA MARÍA SOBRADO RODRIGUEZ
 RECTORA


 MARÍA TERESITA CONTRERAS SOMBRERERO
 DIRECTOR DE ADMINISTRACION Y FINANZAS

Nota: Los formatos no se encuentran bloqueados para su buen manejo, las filas que no sean de su competencia manejarlas en ceros.



CLAVE: 90-110

SUJETO DE REVISIÓN: UNIVERSIDAD TECNOLÓGICA DE TEHUACÁN

Estado Analítico del Ejercicio del Presupuesto de Egresos Detallado - LDF						
Clasificación Funcional (Finalidad y Función)						
Del 1 de Enero al 31 de Diciembre de 2017						
(PESOS)						
Concepto	Egresos					
	Aprobado	Ampliaciones/ (Reducciones)	Modificado	Devengado	Recaudado	Subejercicio
Gobierno	47,556,667.00	24,381,582.88	71,938,249.88	66,321,908.09	65,080,312.49	5,616,341.79
Legislación	-	-	-	-	-	-
Justicia	-	-	-	-	-	-
Coordinación de la Política de Gobierno	-	-	-	-	-	-
Relaciones Exteriores	-	-	-	-	-	-
Asuntos Financieros y Hacendarios	-	-	-	-	-	-
Seguridad Nacional	-	-	-	-	-	-
Asuntos de Orden Público y de Seguridad Interior	-	-	-	-	-	-
Otros Servicios Generales	-	-	-	-	-	-
Desarrollo Social	47,556,667.00	24,381,582.88	71,938,249.88	66,321,908.09	65,080,312.49	5,616,341.79
Protección Ambiental	-	-	-	-	-	-
Vivienda y Servicios a la Comunidad	-	-	-	-	-	-
Salud	-	-	-	-	-	-
Recreación, Cultura y Otras Manifestaciones Sociales	-	-	-	-	-	-
Educación	47,556,667.00	24,381,582.88	71,938,249.88	66,321,908.09	65,080,312.49	5,616,341.79
Protección Social	-	-	-	-	-	-
Otros Asuntos Sociales	-	-	-	-	-	-
Desarrollo Económico	-	-	-	-	-	-
Asuntos Económicos, Comerciales y Laborales en General	-	-	-	-	-	-
Agropecuaria, Silvicultura, Pesca y Caza	-	-	-	-	-	-
Combustibles y Energía	-	-	-	-	-	-
Minería, Manufacturas y Construcción	-	-	-	-	-	-
Transporte	-	-	-	-	-	-
Comunicaciones	-	-	-	-	-	-
Turismo	-	-	-	-	-	-
Ciencia, Tecnología e Innovación	-	-	-	-	-	-
Otras Industrias y Otros Asuntos Económicos	-	-	-	-	-	-
Otras No Clasificadas en Funciones Anteriores	-	-	-	-	-	-
Transacciones de la Deuda Pública / Costo Financiero de la Deuda	-	-	-	-	-	-
Transferencias, Participaciones y Aportaciones Entre Diferentes Niveles y Ordenes de Gobierno	-	-	-	-	-	-
Saneamiento del Sistema Financiero	-	-	-	-	-	-
Adeudos de Ejercicios Fiscales Anteriores	-	-	-	-	-	-
	-	3,583,262.51	3,583,262.51	1,865,842.92	1,865,842.92	1,717,419.59
Gobierno	-	-	-	-	-	-
Legislación	-	-	-	-	-	-
Justicia	-	-	-	-	-	-
Coordinación de la Política de Gobierno	-	-	-	-	-	-
Relaciones Exteriores	-	-	-	-	-	-
Asuntos Financieros y Hacendarios	-	-	-	-	-	-
Seguridad Nacional	-	-	-	-	-	-
Asuntos de Orden Público y de Seguridad Interior	-	-	-	-	-	-
Otros Servicios Generales	-	-	-	-	-	-
Desarrollo Social	-	3,583,262.51	3,583,262.51	1,865,842.92	1,865,842.92	1,717,419.59
Protección Ambiental	-	-	-	-	-	-
Vivienda y Servicios a la Comunidad	-	-	-	-	-	-
Salud	-	-	-	-	-	-




CLAVE: 90-110

SUJETO DE REVISIÓN: UNIVERSIDAD TECNOLÓGICA DE TEHUACÁN

Estado Analítico del Ejercicio del Presupuesto de Egresos Detallado – LDF						
Clasificación Funcional (Finalidad y Función)						
Del 1 de Enero al 31 de Diciembre de 2017						
(PESOS)						
Concepto	Egresos					
	Aprobado	Ampliaciones/ (Reducciones)	Modificado	Devengado	Recaudado	Subejercicio
Recreación, Cultura y Otras Manifestaciones Sociales	-	-	-	-	-	-
Educación	-	3,583,262.51	3,583,262.51	1,865,842.92	1,865,842.92	1,717,419.59
Protección Social	-	-	-	-	-	-
Otros Asuntos Sociales	-	-	-	-	-	-
Desarrollo Económico	-	-	-	-	-	-
Asuntos Económicos, Comerciales y Laborales en General	-	-	-	-	-	-
Agropecuaria, Silvicultura, Pesca y Caza	-	-	-	-	-	-
Combustibles y Energía	-	-	-	-	-	-
Minería, Manufacturas y Construcción	-	-	-	-	-	-
Transporte	-	-	-	-	-	-
Comunicaciones	-	-	-	-	-	-
Turismo	-	-	-	-	-	-
Ciencia, Tecnología e Innovación	-	-	-	-	-	-
Otras Industrias y Otros Asuntos Económicos	-	-	-	-	-	-
Otras No Clasificadas en Funciones Anteriores	-	-	-	-	-	-
Transacciones de la Deuda Pública / Costo Financiero de la Deuda	-	-	-	-	-	-
Transferencias, Participaciones y Aportaciones Entre Diferentes Niveles y Ordenes de Gobierno	-	-	-	-	-	-
Saneamiento del Sistema Financiero	-	-	-	-	-	-
Adeudos de Ejercicios Fiscales Anteriores	-	-	-	-	-	-
	47,556,667.00	27,964,845.39	75,521,512.39	68,187,751.01	66,946,155.41	7,333,761.38

BAJO PROTESTA DE DECIR VERDAD DECLARAMOS QUE LOS DATOS ANOTADOS EN EL FORMATO, SON CORRECTOS Y SON RESPONSABILIDAD DEL EMISOR


VERÓNICA MARÍA SOBRADO RODRIGUEZ
 RECTORA


MARÍA TERESITA CONTRERAS SOMBRERERO
 DIRECTOR DE ADMINISTRACIÓN Y FINANZAS

Nota: Los formatos no se encuentran bloqueados para su buen manejo, las filas que no sean de su competencia manejarlas en ceros.




CLAVE: 90-110

SUJETO DE REVISIÓN: UNIVERSIDAD TECNOLÓGICA DE TEHUACÁN

Estado Analítico del Ejercicio del Presupuesto de Egresos Detallado - LDF						
Clasificación de Servicios Personales por Categoría						
Del 1 de Enero al 31 de Diciembre de 2017						
(PESOS)						
Concepto	Egresos					
	Aprobado	Ampliaciones/ (Reducciones)	Modificado	Devengado	Recaudado	Subejercicio
Personal Administrativo y de Servicio Público	39,749,878.90	6,486,904.54	46,236,783.44	46,165,545.86	45,199,193.86	71,237.58
Magisterio	39,749,878.90	6,486,904.54	46,236,783.44	46,165,545.86	45,199,193.86	71,237.58
Servicios de Salud	-	-	-	-	-	-
Personal Administrativo	-	-	-	-	-	-
Personal Médico, Paramédico y afin	-	-	-	-	-	-
Seguridad Pública	-	-	-	-	-	-
Gastos asociados a la implementación de nuevas leyes federales o reformas a las mismas	-	-	-	-	-	-
Nombre del Programa o Ley 1	-	-	-	-	-	-
Nombre del Programa o Ley 2	-	-	-	-	-	-
Sentencias laborales definitivas	-	-	-	-	-	-
	-	153,669.05	153,669.05	153,669.05	153,669.05	-
Personal Administrativo y de Servicio Público	-	153,669.05	153,669.05	153,669.05	153,669.05	-
Magisterio	-	-	-	-	-	-
Servicios de Salud	-	-	-	-	-	-
Personal Administrativo	-	-	-	-	-	-
Personal Médico, Paramédico y afin	-	-	-	-	-	-
Seguridad Pública	-	-	-	-	-	-
Gastos asociados a la implementación de nuevas leyes federales o reformas a las mismas	-	-	-	-	-	-
Nombre del Programa o Ley 1	-	-	-	-	-	-
Nombre del Programa o Ley 2	-	-	-	-	-	-
Sentencias laborales definitivas	-	-	-	-	-	-
	39,749,878.90	6,640,573.59	46,390,452.49	46,319,214.91	45,352,862.91	71,237.58

BAJO PROTESTA DE DECIR VERDAD DECLARAMOS QUE LOS DATOS ANOTADOS EN EL FORMATO, SON CORRECTOS Y SON RESPONSABILIDAD DEL EMISOR


 VERÓNICA MARÍA SOBRADO RODRIGUEZ
 RECTORA


 MARÍA TERESITA CONTRERAS SOMBRERERO
 DIRECTOR DE ADMINISTRACIÓN Y FINANZAS

Nota: Los formatos no se encuentran bloqueados para su buen manejo, las filas que no sean de su competencia manejarlas en ceros.