

SISTEMA INFORMÁTICO DE CONTRALORÍA SOCIAL

Manual de Usuario (Instancia Ejecutora)

SUBSECRETARÍA DE CONTROL Y AUDITORÍA DE LA GESTIÓN PÚBLICA
UNIDAD DE OPERACIÓN REGIONAL Y CONTRALORÍA SOCIAL

INTRODUCCIÓN

De acuerdo con los Lineamientos para la Promoción y Operación de la Contraloría Social, en los Programas Federales de Desarrollo Social publicados el 28 de octubre de 2016 en el Diario Oficial de la Federación, el Sistema Informático de Contraloría Social (SICS) es el sistema informático diseñado y administrado por la Secretaría de la Función Pública, que tiene la finalidad de controlar el registro de los Comités de Contraloría Social y las actividades que realizan, así como aquéllas de promoción de Contraloría Social a cargo de las Instancias Normativas, las Representaciones Federales y en su caso las Instancias Ejecutoras.

ÍNDICE

Introducción.....	2
Objetivo.....	6
Aspectos técnicos.....	7
Proceso 1: Ingreso al SICS.....	8
Proceso 2: Consulta de documentos	11
Proceso 3: Cargar Programas Estatales de Trabajo de Contraloría Social....	14
Proceso 4: Registro de apoyos, obras o servicios.....	29
Proceso 5: Consultar información de los apoyos, obras o servicios capturados.....	33
Proceso 6: Distribuir materiales de difusión.....	48
Proceso 7: Registrar materiales de difusión.....	56

Proceso 8: Consulta y/o modificaciones de materiales de difusión.....	64
Proceso 9: Distribuir materiales de capacitación.....	72
Proceso 10: Registrar materiales de capacitación.....	80
Proceso 11: Consulta y/o modificaciones de materiales de capacitación.....	88
Proceso 12: Registro de eventos de capacitación realizados por la IE	95
Proceso 13: Consulta y/o modificación de eventos de capacitación realizados por la IE.....	101
Proceso 14: Generación de Comités de Contraloría Social.....	109
Proceso 15: Consulta de Comités de Contraloría Social.....	122
Proceso 16: Registrar reuniones con beneficiarios.....	132
Proceso 17: Cambio de contraseña.....	143

Proceso 18: Registro de respuestas de informes.....	147
Proceso 19: Consulta de informes.....	157
Proceso 20: Administrar informes.....	160
Proceso 21: Consultar Comités Constituidos.....	171
Proceso 22: Consultar apoyos, obras y servicios.....	174
Proceso 23: Consultar reuniones con beneficiarios.....	178
Proceso 24: Consultar capacitaciones impartidas.....	181

OBJETIVO

Ofrecer al usuario responsable de operar el SICS una herramienta de apoyo para que registre correctamente la información de las actividades de Contraloría Social llevadas a cabo.

ASPECTOS TÉCNICOS

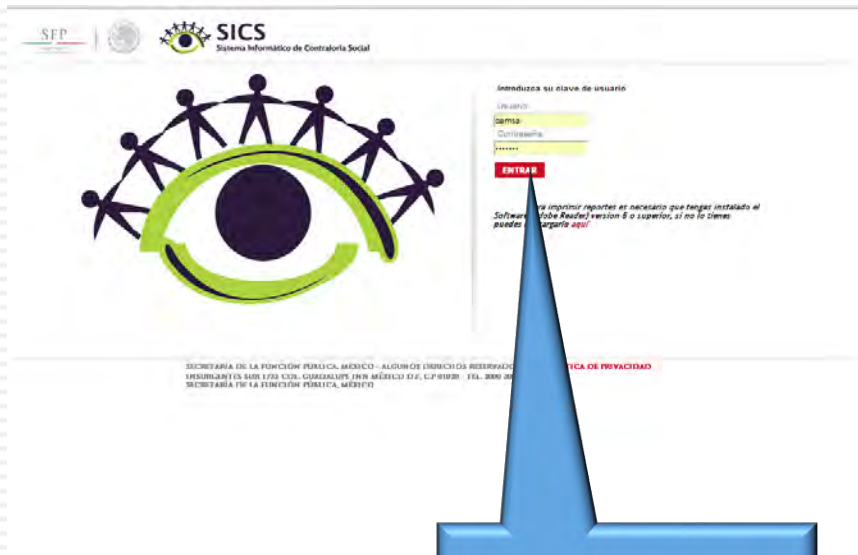
- El sistema funciona con cualquier navegador (Chrome en su última versión, Safari, Mozilla, Internet Explorer 9 o superior).
- Para su operación óptima, se requiere de una conexión a internet eficiente*.
- La última versión del Java, la cual se puede descargar desde <http://www.java.com/es/download/>
- Los archivos que se adjunten no deben ser mayores a 2 MB.
- El nombre de los archivos adjuntos no debe exceder los 20 caracteres.
- El SICS acepta diversos tipos de archivos electrónicos: Excel, Word, PowerPoint, PDF, JPG.

* Nota: Depende de la velocidad del internet e infraestructura utilizada por el equipo conectado.

PROCESO 1: INGRESO AL SICS

Se ingresa al Sistema Informático de Contraloría Social mediante el enlace <http://sics.funcionpublica.gob.mx>.

En la página de inicio se pedirá una clave de usuario y contraseña para entrar, las cuales son asignadas por la Instancia Normativa. Una vez dentro, hay que seleccionar el ejercicio fiscal y/o el programa federal específico.



Ingreso al SICS



Seleccionar ejercicio fiscal y/o programa federal asignado

El sistema despliega los diferentes módulos que lo integran.

A continuación se describe, de manera general, la funcionalidad de cada módulo relacionado con las Instancias Normativas:



- **Documentos Normativos:** plantilla diseñada para consultar los documentos básicos (Esquema, Guía Operativa y PATCS) que ya fueron validados.
- **Programa Estatal de Trabajo de Contraloría Social (PETCS):** plantillas diseñadas para adjuntar el archivo electrónico del PETCS que elabora la instancia ejecutora, y para que se complete la información de nueve actividades básicas de contraloría social que han sido preseleccionadas para monitorear su cumplimiento.


- **Apoyos:** plantilla en la que se registran los beneficios (apoyos, obras y servicios) que otorga el programa federal a sus beneficiarios, que van a vigilar los Comités de Contraloría Social.
- **Materiales:** plantillas en la que se registra la distribución de los materiales de difusión y capacitación elaborados por la Instancia Normativa. También se registran los materiales de difusión y capacitación producidos y distribuidos por la Instancia Ejecutora del programa federal. Adicionalmente, en el módulo de capacitación se registran las Capacitaciones Impartidas.
- **Comités:** plantilla donde se capturan los datos de los beneficiarios que constituirán un Comité de Contraloría Social. En este módulo también se capturan las Reuniones con Beneficiarios.
- **Administración:** plantilla diseñada para cambiar la contraseña del usuario si así lo desea.
- **Informes (antes Cédulas de Vigilancia e Informes Anuales):** en este módulo se registra y consulta la información obtenida de los beneficiarios a través de los Informes aplicados por los Comités de Contraloría Social.
- **Reportes:** en este módulo se puede consultar la información de actividades registradas en varios módulos.

PROCESO 2: CONSULTA DE DOCUMENTOS NORMATIVOS

Módulo: Documentos Normativos

Funcionalidad: la Instancia Ejecutora consulta los documentos básicos de Contraloría Social (Esquema, Guía Operativa y PATCS) que fueron elaborados por la Instancia Normativa, los cuales ya cuentan con la validación de la Secretaría de la Función Pública. Estos documentos son la base para la elaboración del Programa Estatal de Trabajo de Contraloría Social (PETCS).

Para consultar los documentos básicos, seleccione el módulo *Documentos Normativos* y haga clic en el submódulo *Consultar Documentación IN*.



SFP
SECRETARÍA DE LA FUNCIÓN PÚBLICA

ESTADOS UNIDOS MEXICANOS

SICS
Sistema Informático de Contraloría Social

PROGRAMA FEDERAL DE DESARROLLO SOCIAL 950000

LUIS JOSUE MARTINEZ GARNICA
Ejecutora
Ejercicio fiscal de trabajo actual 2016
Versión 2.1 13-07-2017 18:01:37

Documentos Normativos ▶ PETCS ▶ Apoyos ▶ Materiales ▶ Comites ▶ Administración ▶ Informes (antes Cédulas de Vigilancia e Informes Anuales) ▶ Reportes ▶

Consultar Documentación IN

En *Consultar Documentación IN* podrá examinar los documentos básicos (Esquema, Guía Operativa, PATCS). Para visualizarlos, haga clic en **Consultar Archivo**.



Logo SFP | Logo Estados Unidos Mexicanos | Logo SICS Sistema Informático de Contraloría Social

PROGRAMA FEDERAL DE DESARROLLO SOCIAL
950000

JOSUE LUIS MARTINEZ GARNICA
Ejecutora
Ejercicio fiscal de trabajo 2016
actual
Versión 2.1 25-04-2017 12:46:57

Documentos Normativos ▶ PETCS ▶ Apoyos ▶ Materiales ▶ Comites ▶ Administración ▶ Informes (antes Cédulas de Vigilancia e Informes Anuales) ▶ Reportes ▶

Documentos Normativos ▶ Consultar Documentación IN

DOCUMENTACIÓN VALIDADA

(*) Documento de Esquema de Contraloría Social: ESQUEMA.pptx **Consultar Archivo**

(*) Documento de PATCS: PATCS.pdf **Consultar Archivo**

(*) Documento de Oficio de Envío: OF_SOL_VAL.pptx **Consultar Archivo**

(*) Documento de Guia Operativa:

NOMBRE DEL ARCHIVO	ACCIONES
GUIAOPERATIVA.pptx	Consultar Archivo

Una vez que se descargue el archivo electrónico, puede imprimirlo o guardarlo en la computadora.




The screenshot displays the SICS (Sistema Informático de Contraloría Social) web application. At the top, it features the SFP logo, the Mexican National Seal, and the SICS logo. The header includes the text "PROGRAMA FEDERAL DE DESARROLLO SOCIAL 950000" and user information for "JOSUE LUIS MARTINEZ GARNICA", "Ejecutora", "Ejercicio fiscal de trabajo actual 2016", and "Versión 2.1 25-04-2017 12:55:14". A navigation menu lists categories such as "Documentos Normativos", "PETCS", "Apoyos", "Materiales", "Comites", "Administración", "Informes (antes Cédulas de Vigilancia e Informes Anuales)", and "Reportes". The main content area is titled "DOCUMENTACIÓN VALIDADA" and lists four document types with their respective file names and "Consultar Archivo" buttons: "Documento de Esquema de Contraloría Social" (ESQUEMA.pptx), "Documento de PATCS" (PATCS.pdf), "Documento de Oficio de Envío" (OF SOL_VAL.pptx), and "Documento de Guia Operativa" (GUIAOPERATIVA.pptx). A table at the bottom shows the file name "GUIAOPERATIVA.pptx" and its corresponding "Consultar Archivo" button. A red box highlights the "ESQUEMA.pptx" file name in the bottom taskbar.

PROCESO 3: CARGAR PROGRAMA ESTATAL DE TRABAJO DE CONTRALORÍA SOCIAL

Módulo: Programa Estatal de Trabajo de Contraloría Social (PETCS)

Funcionalidad: en este módulo se adjunta el archivo del PETCS elaborado por la Instancia Ejecutora. Adicionalmente, se solicita información de ocho actividades básicas de Contraloría Social, cuyo cumplimiento será monitoreado por la Instancia Normativa.

Para iniciar la captura de la información, seleccione el módulo *PETCS* y haga clic en el submódulo *Elaborar PETCS*.



SFP SECRETARÍA DE LA FUNCIÓN PÚBLICA

ESTADOS UNIDOS MEXICANOS

SICS Sistema Informático de Contraloría Social

PROGRAMA FEDERAL DE DESARROLLO SOCIAL 950000

JOSUE LUIS MARTINEZ GARNICA
Ejecutora
Ejercicio fiscal de trabajo actual 2016
Versión 2.1 27-04-2017 12:52:57

Documentos Normativos > **PETCS >** Apoyos > Materiales > Comites > Administración > Informes (antes Cédulas de Vigilancia e Informes Anuales) > Reportes >

Elaborar PETCS

Esta pantalla está integrada por dos secciones: Registro de Documento PETCS y Actividades de Seguimiento de Contraloría Social. En la sección Registro de Documento PETCS se podrá adjuntar el Programa Estatal de Trabajo de Contraloría Social (PETCS). Para activar la pantalla, haga clic en Editar.



SFP SECRETARÍA DE LA FUNCIÓN PÚBLICA

ESTADOS UNIDOS MEXICANOS

SICS Sistema Informático de Contraloría Social

PROGRAMA FEDERAL DE DESARROLLO SOCIAL 950000

JOSUE LUIS MARTINEZ GARNICA
Ejecutora
Ejercicio fiscal de trabajo actual 2016
Versión 2.1 27-04-2017 12:52:57

Documentos Normativos ▶ PETCS ▶ Apoyos ▶ Materiales ▶ Comites ▶ Administración ▶ Informes (antes Cédulas de Vigilancia e Informes Anuales) ▶ Reportes ▶

🏠 ▶ PETCS ▶ Elaborar PETCS

✎ Editar Guardar Cancelar Enviar

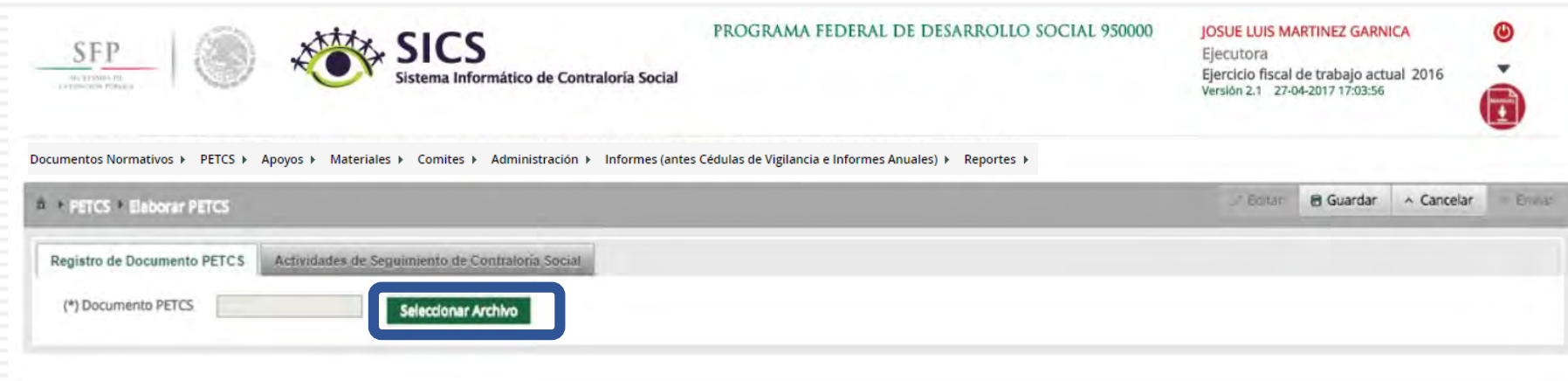
Registro de Documento PETCS | Actividades de Seguimiento de Contraloría Social

(*) Documento PETCS PLANTILLA CD.pdf

Seleccionar Archivo Consultar Archivo Borrar Archivo

Una vez activada la pantalla, haga clic en *Seleccionar Archivo*.

Cuando aparezca la siguiente pantalla, haga clic en *Seleccionar Archivo a Transferir*.



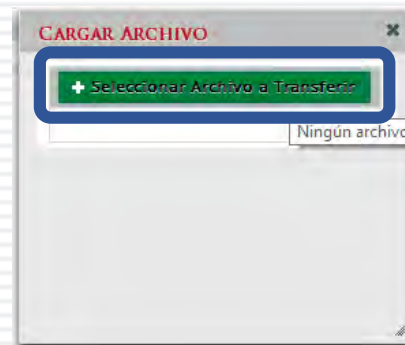
Logo SFP | Logo del Estado Mexicano | Logo SICS (Sistema Informático de Contraloría Social) | PROGRAMA FEDERAL DE DESARROLLO SOCIAL 950000 | Usuario: JOSUE LUIS MARTINEZ GARNICA | Ejecutora: Ejercicio fiscal de trabajo actual 2016 | Versión 2.1 | Fecha: 27-04-2017 17:03:56

Documentos Normativos > PETCS > Apoyos > Materiales > Comites > Administración > Informes (antes Cédulas de Vigilancia e Informes Anuales) > Reportes >

PETCS > Elaborar PETCS [Editar] [Guardar] [Cancelar] [Enviar]

Registro de Documento PETCS | Actividades de Seguimiento de Contraloría Social

(*) Documento PETCS [Seleccionar Archivo]

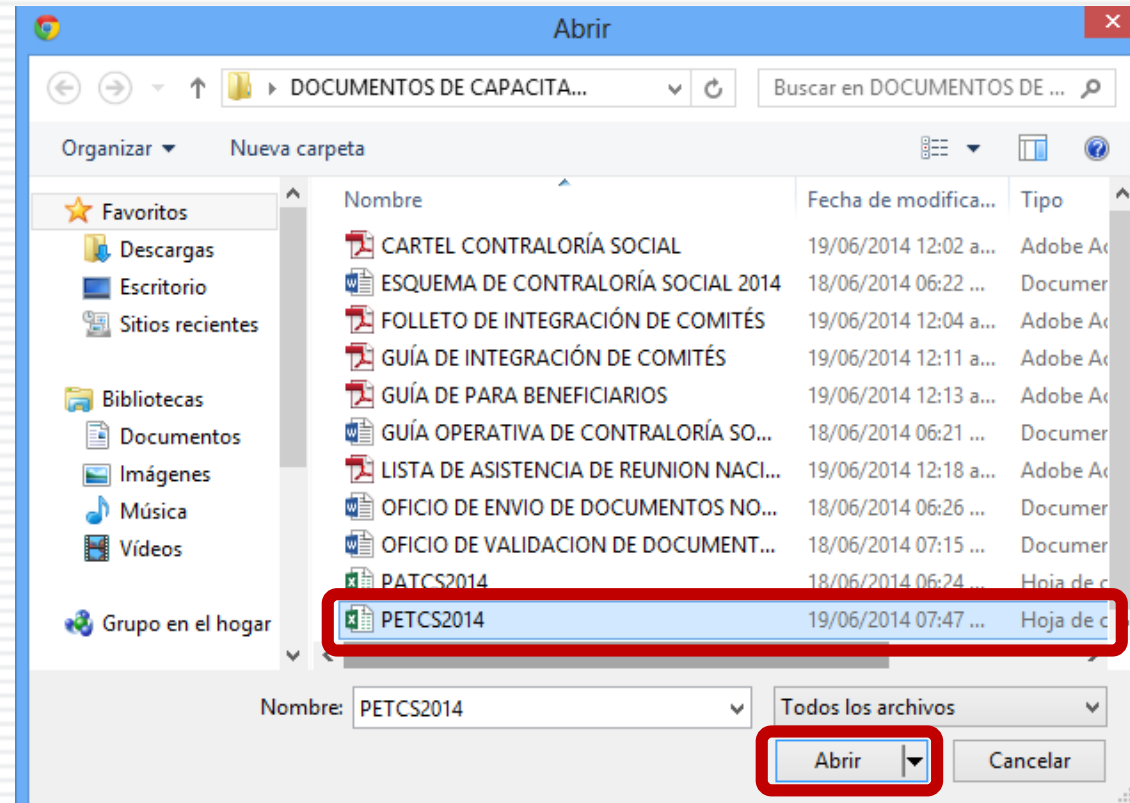


CARGAR ARCHIVO

[+ Seleccionar Archivo a Transferir]

Ningún archivo

Busque el archivo que va adjuntar. Una vez localizado, haga clic en *Abrir*.



Cuando haya adjuntado el archivo, haga clic en *Guardar*.



The screenshot shows the SICS (Sistema Informático de Contraloría Social) web application interface. At the top, there are logos for SFP, the Mexican National Seal, and SICS. The header includes the text "PROGRAMA FEDERAL DE DESARROLLO SOCIAL 950000" and user information for "JOSUE LUIS MARTINEZ GARNICA", "Ejecutora", "Ejercicio fiscal de trabajo actual 2016", and "Versión 2.1 02-05-2017 16:43:48". A navigation menu contains items like "Documentos Normativos", "PETCS", "Apoyos", "Materiales", "Comites", "Administración", "Informes (antes Cédulas de Vigilancia e Informes Anuales)", and "Reportes". The main content area shows a breadcrumb trail "PETCS > Elaborar PETCS" and a toolbar with buttons for "Editar", "Guardar" (highlighted with a red box), "Cancelar", and "Enviar". Below this, there are tabs for "Registro de Documento PETCS" and "Actividades de Seguimiento de Contraloría Social". A section for document management shows a file named "PETCS2017.pdf" with buttons for "Seleccionar Archivo", "Consultar Archivo", and "Borrar Archivo".

Cuando haya adjuntado el archivo, haga clic en la sección *Actividades de Seguimiento de Contraloría Social*.



Logo SFP | Logo México | Logo SICS (Sistema Informático de Contraloría Social) | PROGRAMA FEDERAL DE DESARROLLO SOCIAL 950000 | Usuario: JOSUE LUIS MARTINEZ GARNICA, Ejecutora, Ejercicio fiscal de trabajo actual 2016, Versión 2.1 02-05-2017 16:43:48

Documentos Normativos ▶ PETCS ▶ Apoyos ▶ Materiales ▶ Comites ▶ Administración ▶ Informes (antes Cédulas de Vigilancia e Informes Anuales) ▶ Reportes ▶

🏠 ▶ PETCS ▶ Elaborar PETCS [Editar] [Guardar] [Cancelar] [Editar]

Registro de Documento PETCS: **Actividades de Seguimiento de Contraloría Social**

(*) Documento PETCS: PETCS2017.pdf [Seleccionar Archivo] [Consultar Archivo] [Borrar Archivo]

En la sección *Actividades de Seguimiento de Contraloría Social* se establece la planeación de la captura en el Sistema Informático de Contraloría Social (SICS); es decir, las veces que se va entrar al sistema para registrar cada una de las actividades. Seleccione el periodo en que se va a capturar cada actividad; en el campo *Meta* anote el número de veces que planea entrar al Sistema, y determine al responsable de dicha captura.

PROGRAMA FEDERAL DE DESARROLLO SOCIAL 950000

Ejecutora
Ejercicio fiscal de trabajo actual 2016
Versión 2.1 02-05-2017 16:43:48

Documentos Normativos ▶ PETCS ▶ Apoyos ▶ Materiales ▶ Comites ▶ Administración ▶ Informes (antes Cédulas de Vigilancia e Informes Anuales) ▶ Reportes ▶

⌕ ▶ PETCS ▶ Elaborar PETCS [Editar] [Guardar] [Cancelar] [Enviar]

Registro de Documento PETCS | Actividades de Seguimiento de Contraloría Social

ACTIVIDADES DE SEGUIMIENTO Agrega Actividad Adicional

ACTIVIDAD	FECHA DE INICIO	FECHA DE FIN	DURACIÓN	RESPONSABLE	MEDIDA	META	ACCIONES
Capturar en el SICS el programa estatal de trabajo							[icon] [icon]
Capturar en el SICS la distribución de los materiales de difusión realizada							[icon] [icon]
Capturar en el SICS la distribución de los materiales de capacitación realizada							[icon] [icon]
Registrar la información de las obras, apoyos y servicios programados y ejecutados con presupuesto federal autorizado							[icon] [icon]
Capturar en el SICS los Comités de Contraloría Social constituidos							[icon] [icon]
Capturar reuniones con los beneficiarios realizadas							[icon] [icon]
Capturar en el SICS el o los Apartados de los Informes con las respuestas de los integrantes de comité (en su caso)							[icon] [icon]
Capturar en el SICS el o los Informes Completos con las respuestas de los integrantes de comité (en su caso)							[icon] [icon]

Haga clic en el ícono en forma de lápiz para editar cada actividad y completar la información.

PROGRAMA FEDERAL DE DESARROLLO SOCIAL 950000

Ejecutora
Ejercicio fiscal de trabajo actual 2016
Versión 2.1 02-05-2017 16:43:48

Documentos Normativos ▶ PETCS ▶ Apoyos ▶ Materiales ▶ Comites ▶ Administración ▶ Informes (antes Cédulas de Vigilancia e Informes Anuales) ▶ Reportes ▶

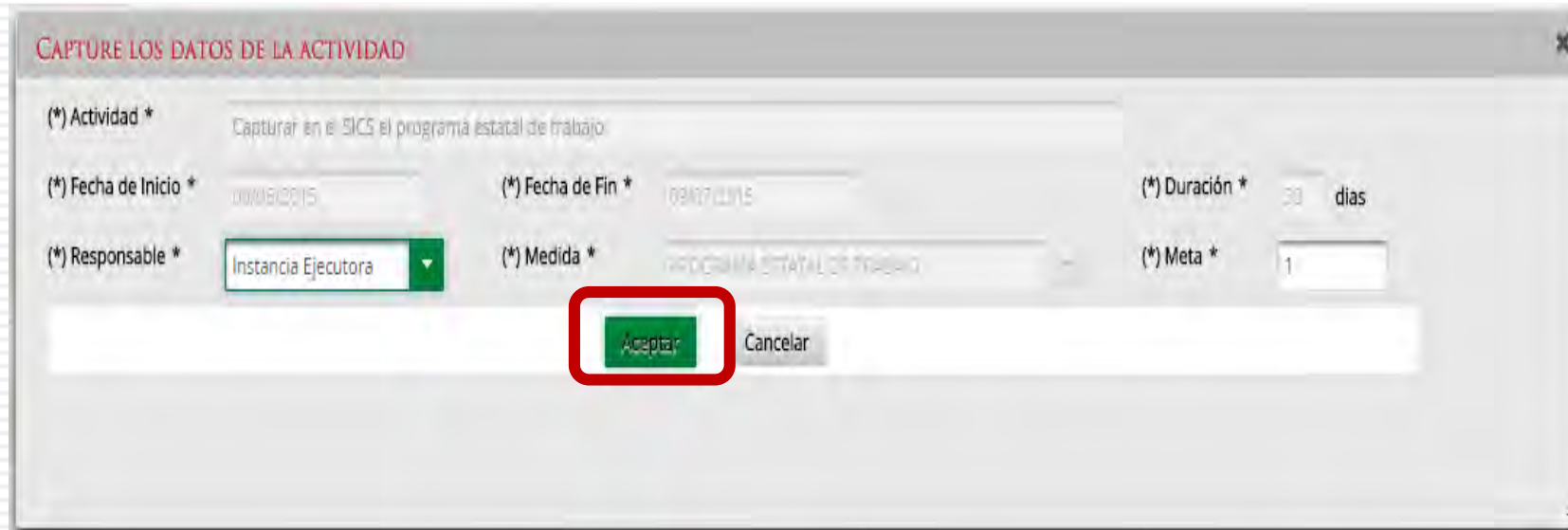
REGISTRO DE DOCUMENTO PETCS: Actividades de Seguimiento de Contraloría Social

ACTIVIDADES DE SEGUIMIENTO

ACTIVIDAD	FECHA DE INICIO	FECHA DE FIN	DURACIÓN	RESPONSABLE	MEDIDA	META	ACCIONES
Capturar en el SICS el programa estatal de trabajo							 
Capturar en el SICS la distribución de los materiales de difusión realizados							 
Capturar en el SICS la distribución de los materiales de difusión no realizados							 
Registrar la información de las obras, apoyos y servicios programados y ejecutados con presupuesto federal autorizado							 
Capturar en el SICS los Comites de Contraloría Social (Comités)							 
Capturar reuniones con los beneficiarios realizadas							 
Capturar en el SICS el o los Apartados de los Informes con las respuestas de los integrantes de comité (en su caso)							 
Capturar en el SICS el o los Informes Completos con las respuestas de los integrantes de comité (en su caso)							 

En la pantalla *Capture los Datos de la Actividad* registre el periodo en que se va a capturar la información en el SICS; para ello, seleccione la fecha de inicio y de fin; la instancia responsable de realizar la actividad; y en Meta, capture las veces que se tiene planeado entrar al SICS para capturar la actividad.

*No olvide seleccionar la opción de *Aceptar* cuando haya completado la información de los campos.



CAPTURE LOS DATOS DE LA ACTIVIDAD

(*) Actividad * Capturar en el SICS el programa estatal de trabajo

(*) Fecha de Inicio * 00/06/2015 (*) Fecha de Fin * 09/07/2015 (*) Duración * 30 dias

(*) Responsable * Instancia Ejecutora (*) Medida * PROGRAMA ESTATAL DE TRABAJO (*) Meta * 1

Aceptar Cancelar

Si desea eliminar la información de una actividad específica, presione el ícono *Borrar Actividad*.

PROGRAMA FEDERAL DE DESARROLLO SOCIAL 950000
JOSUE LUIS MARTINEZ GARNICA
Ejecutora
Ejercicio fiscal de trabajo actual 2016
Versión 2.1 02-05-2017 16:43:48

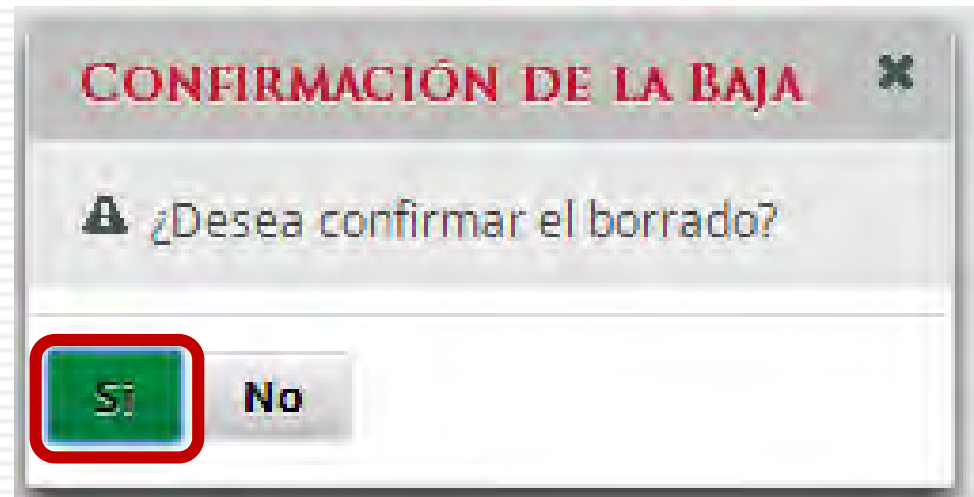
Documentos Normativos ▶ PETCS ▶ Apoyos ▶ Materiales ▶ Comites ▶ Administración ▶ Informes (antes Cédulas de Vigilancia e Informes Anuales) ▶ Reportes ▶

REGISTRO DE DOCUMENTO PETCS | Actividades de Seguimiento de Contraloría Social

ACTIVIDADES DE SEGUIMIENTO

ACTIVIDAD	FECHA DE INICIO	FECHA DE FIN	DURACIÓN	RESPONSABLE	MEDIDA	META	ACCIONES
Capturar en el SICS el programa estatal de trabajo							 
Capturar en el SICS la distribución de los materiales de difusión realizada							 
Capturar en el SICS la distribución de los materiales de difusión realizados							 
Registrar la información de las obras, apoyos y servicios programados y ejecutados con presupuesto federal autorizado							 
Capturar en el SICS los Comités de Contraloría Social							 
Capturar reuniones con los beneficiarios realizadas							 
Capturar en el SICS el Informe Anual de Actividades de los Comités de Contraloría Social							 

Presione *Sí* para confirmar el borrado de la información capturada.



Cuando haya completado la captura de todas las actividades, haga clic en *Guardar*.

SFP | SICS Sistema Informático de Contraloría Social | PROGRAMA FEDERAL DE DESARROLLO SOCIAL 950000 | Ejecutora | Ejercicio fiscal de trabajo actual 2016 | Versión 2.1 03-05-2017 16:37:51

Documentos Normativos > PETCS > Apoyos > Materiales > Comites > Administración > Informes (antes Cédulas de Vigilancia e Informes Anuales) > Reportes >

PETCS > Elaborar PETCS [Editar] **Guardar** Cancelar > Enviar

Registro de Documento PETCS | Actividades de Seguimiento de Contraloría Social

ACTIVIDADES DE SEGUIMIENTO [Agregar Actividad Adicional]

ACTIVIDAD	FECHA DE INICIO	FECHA DE FIN	DURACIÓN	RESPONSABLE	MEDIDA	META	ACCIONES
Capturar en el SICS el programa estatal de trabajo	14/03/2016	13/04/2016	30	Instancia Ejecutora	PROGRAMA ESTATAL DE TRABAJO	1	[Iconos]
Capturar en el SICS la distribución de los materiales de difusión realizada	01/05/2017	05/05/2017	4	Instancia Ejecutora	MATERIALES DE DIFUSIÓN DISTRIBUIDOS	10	[Iconos]
Capturar en el SICS la distribución de los materiales de capacitación realizada	12/06/2017	16/06/2017	4	Instancia Ejecutora	MATERIALES DE CAPACITACIÓN DISTRIBUIDOS	10	[Iconos]
Registrar la información de las obras, apoyos y servicios programadas y ejecutadas con presupuesto federal autorizado	15/05/2017	19/05/2017	4	Instancia Normativa	REGISTRO DE BENEFICIOS	3	[Iconos]
Capturar en el SICS los Comités de Contraloría Social constituidos	12/06/2017	16/06/2017	4	Instancia Normativa	COMITES CAPTURADOS	5	[Iconos]
Capturar reuniones con los beneficiarios realizadas	21/08/2017	24/08/2017	3	Instancia Normativa	REUNIONES CON BENEFICIARIOS CAPTURADAS	5	[Iconos]
Capturar en el SICS el o los Apartados de los Informes con las respuestas de los integrantes de comité (en su caso)	04/09/2017	03/09/2017	4	Instancia Normativa	APARTADOS DE INFORMES CAPTURADOS (antes Cédulas)	4	[Iconos]
Capturar en el SICS el o los Informes Completos con las respuestas de los integrantes de comité (en su caso)	20/11/2017	24/11/2017	4	Instancia Normativa	INFORMES COMPLETOS CAPTURADOS (antes Informes Anuales)	3	[Iconos]

Para modificar la información capturada antes de enviarla, haga clic en *Editar*; esto permitirá que se activen nuevamente las secciones para hacer los cambios que se necesiten. Cuando haya concluido, seleccione la opción de *Guardar*.

Documentos Normativos ▶ PETCS ▶ Apoyos ▶ Materiales ▶ Comites ▶ Administración ▶ Informes (antes Cédulas de Vigilancia e Informes Anuales) ▶ Reportes ▶

▶ PETCS ▶ Elaborar PETCS

Registro de Documento PETCS Actividades de Seguimiento de Contraloría Social

ACTIVIDADES DE SEGUIMIENTO Agregar Actividad Adicional

ACTIVIDAD	FECHA DE INICIO	FECHA DE FIN	DURACIÓN	RESPONSABLE	MEDIDA	META	ACCIONES
Capturar en el SICS el programa estatal de trabajo	09/06/2015	09/07/2015	30	Instancia Ejecutora	PROGRAMA ESTATAL DE TRABAJO	1	
Capturar en el SICS la distribución de los materiales de difusión realizada	26/06/2015	26/06/2015	0	Instancia Ejecutora	MATERIALES DE DIFUSIÓN DISTRIBUIDOS	1	
Capturar en el SICS la distribución de los materiales de capacitación realizada	24/06/2015	24/06/2015	0	Instancia Ejecutora	MATERIALES DE CAPACITACIÓN DISTRIBUIDOS	1	
Registrar la información de las obras, apoyos y servicios programados y ejecutados con presupuesto federal autorizado	25/06/2015	26/06/2015	1	Instancia Ejecutora	REGISTRO DE BENEFICIOS	1	
Capturar en el SICS los Comités de Contraloría Social constituidos	25/06/2015	26/06/2015	1	Instancia Normativa	COMITÉS CAPTURADOS	1	
Capturar reuniones con los beneficiarios realizadas	25/06/2015	30/06/2015	5	Instancia Ejecutora	REUNIONES CON BENEFICIARIOS CAPTURADAS	1	
Capturar en el SICS las Cédulas de Vigilancia con las respuestas de los integrantes del comité	29/06/2015	30/06/2015	1	Instancia Ejecutora	CÉDULAS DE VIGILANCIA CAPTURADAS	1	
Capturar en el SICS el Informe Anual de Actividades de los Comités de Comités de Contraloría Social	25/06/2015	26/06/2015	1	Instancia Normativa	INFORMES ANUALES CAPTURADOS	1	

A continuación, deberá activarse el ícono *Enviar*. Si este ícono no se activa, significa que falta capturar alguna información. Complete los datos y cerciórese de que no falte ninguno. Después, haga clic en *Enviar* para que la Instancia Normativa los reciba.

PROGRAMA FEDERAL DE DESARROLLO SOCIAL 950000

Ejecutora
Ejercicio fiscal de trabajo actual 2016
Versión 2.1 03-05-2017 16:37:51

Documentos Normativos > PETCS > Apoyos > Materiales > Comites > Administración > Informes (antes Cédulas de Vigilancia e Informes Anuales) > Reportes >

PETCS > Elaborar PETCS

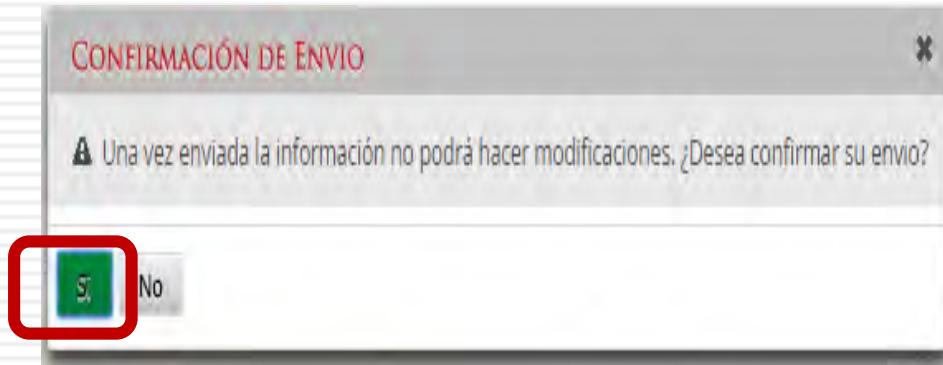
Editar Guardar Cancelar **Enviar**

Registro de Documento PETCS Actividades de Seguimiento de Contraloría Social

ACTIVIDADES DE SEGUIMIENTO

ACTIVIDAD	FECHA DE INICIO	FECHA DE FIN	DURACIÓN	RESPONSABLE	MEDIDA	META	ACCIONES
Capturar en el SICS el programa estatal de trabajo	09/06/2015	09/07/2015	30	Instancia Ejecutora	PROGRAMA ESTATAL DE TRABAJO	1	
Capturar en el SICS la distribución de los materiales de difusión realizada	26/06/2015	26/06/2015	0	Instancia Ejecutora	MATERIALES DE DIFUSIÓN DISTRIBUIDOS	1	
Capturar en el SICS la distribución de los materiales de capacitación realizada	24/06/2015	24/06/2015	0	Instancia Ejecutora	MATERIALES DE CAPACITACIÓN DISTRIBUIDOS	1	
Registrar la información de las obras, apoyos y servicios programadas y ejecutadas con presupuesto federal autorizado	25/06/2015	26/06/2015	1	Instancia Ejecutora	REGISTRO DE BENEFICIOS	1	
Capturar en el SICS los Comités de Comisión Social-constituidos	23/06/2015	26/06/2015	1	Instancia Normativa	COMITÉS CAPTURADOS	1	
Capturar reuniones con los beneficiarios realizadas	25/06/2015	30/06/2015	5	Instancia Ejecutora	REUNIONES CON BENEFICIARIOS CAPTURADAS	1	
Capturar en el SICS las Cédulas de Vigilancia con los resultados de los integrantes del comité	25/06/2015	30/06/2015	1	Instancia Ejecutora	CÉDULAS DE VIGILANCIA CAPTURADAS	1	
Capturar en el SICS el Informe Anual de Actividades de los Comités de Comités de Contraloría Social	25/06/2015	26/06/2015	1	Instancia Normativa	INFORMES ANUALES CAPTURADOS	1	

Presione **Sí** para confirmar el envío de la información capturada dentro del SICS.



SFP | SICS | PROGRAMA FEDERAL DE DESARROLLO SOCIAL 950000

Documentos Normativos ▶ PETCS ▶ Apoyos ▶ Materiales ▶ Comites ▶ Administración ▶ Informes (antes Cédulas de Vigilancia e Informes Anuales) ▶ Reportes ▶

REGISTRO DE DOCUMENTOS PETCS | Actividades de Seguimiento de Contraloría Social

ACTIVIDADES DE SEGUIMIENTO


ACTIVIDAD	FECHA DE INICIO	FECHA DE FIN	DURACIÓN	RESPONSABLE	MEDIDA	META	ACCIONES
Capturar en el SICS el Programa Social de Trabajo	26/06/2015	26/06/2015	30	Instancia Ejecutora	PROGRAMA SOCIAL DE TRABAJO	1	[Iconos]
Capturar en el SICS la distribución de los materiales de difusión realizada	26/06/2015	26/06/2015	0	Instancia Ejecutora	MATERIALES DE DIFUSIÓN DISTRIBUIDOS	1	[Iconos]
Capturar en el SICS la distribución de los materiales de capacitación realizados	24/06/2015	24/06/2015	6	Instancia Ejecutora	MATERIALES DE CAPACITACIÓN DISTRIBUIDOS	1	[Iconos]
Registrar la información de las obras, apoyos y servicios programados y ejecutados con presupuesto federal autorizado	25/06/2015	26/06/2015	1	Instancia Ejecutora	REGISTRO DE BENEFICIOS	1	[Iconos]
Capturar en el SICS los Comités de Contraloría Social instituidos	23/06/2015	24/06/2015	1	Instancia Normativa	COMITES CAPTURADOS	1	[Iconos]
Capturar reuniones con los beneficiarios realizadas	25/06/2015	30/06/2015	5	Instancia Ejecutora	REUNIONES CON BENEFICIARIOS CAPTURADAS	1	[Iconos]
Capturar en el SICS los Cédulas de Vigilancia con los reportes de irregularidades del comité	23/06/2015	23/06/2015	1	Instancia Ejecutora	CEDULAS DE VIGILANCIA CAPTURADAS	1	[Iconos]
Capturar en el SICS el Informe Anual de Actividades de los Comités de Contraloría Social	25/06/2015	26/06/2015	1	Instancia Normativa	INFORMES ANUALES CAPTURADOS	1	[Iconos]

PROCESO 4: REGISTRO DE APOYOS, OBRAS O SERVICIOS

Módulo: Apoyos

Funcionalidad: registrar en el Sistema los apoyos, obras o servicios que entrega el Programa Federal. Estos apoyos serán vigilados por los Comités de Contraloría Social.

Para empezar a registrar información, seleccione el módulo *Apoyos* y haga clic en el submódulo *Registrar Apoyos*.



La imagen muestra la interfaz de usuario del Sistema Informático de Contraloría Social (SICS). En la parte superior izquierda, se encuentran los logos de SFP y el Escudo Nacional de México. Al lado del logo de SICS, se muestra el texto "PROGRAMA FEDERAL DE DESARROLLO SOCIAL 950000". A la derecha, se indica el nombre de usuario "LUIS JOSUE MARTINEZ GARNICA", su rol "Ejecutora", el ejercicio fiscal "Ejercicio fiscal de trabajo actual 2016" y la versión del sistema "Versión 2.1 13-07-2017 18:01:37".

En la parte inferior, se muestra un menú de navegación con las siguientes opciones: "Documentos Normativos", "PETCS", "Apoyos", "Materiales", "Comités", "Administración", "Informes (antes Cédulas de Vigilancia e Informes Anuales)" y "Reportes". El menú "Apoyos" está seleccionado y se muestra un submenú con dos opciones: "Registrar Apoyos" (destacada con un recuadro rojo) y "Consultar Apoyos, obras o servicios".

Se abrirá la siguiente pantalla. En la sección izquierda encontrará la información capturada por la Instancia Normativa; en la derecha podrá capturar los datos relativos al apoyo, obra o servicio.

Para activar esta pantalla, haga clic en *Editar* y capture la información que se le pide: *Nombre del proyecto*, *Tipo de beneficio*, *Estatus del proyecto*, *Hombres beneficiados*, *Mujeres beneficiadas*, *Total de beneficiados*, *Municipios*, *Localidad*, *Comentarios*, *Fecha de Inicio Programada*, *Fecha Final Programada*, *Fecha de Inicio Ejecución*, *Fecha Final de Ejecución*, *Fecha única programada*, *Fecha única de ejecución*.

PROGRAMA FEDERAL DE DESARROLLO SOCIAL 950000

JOSUE LUIS MARTINEZ GARNICA
Ejecutora
Ejercicio fiscal de trabajo actual 2016
Versión 2.1 08-05-2017 09:58:16

Documentos Normativos ▶ PETCS ▶ Apoyos ▶ Materiales ▶ Comites ▶ Administración ▶ Informes (antes Cédulas de Vigilancia e Informes Anuales) ▶ Reportes ▶

Apoyos ▶ Registrar Apoyos **Editar** Guardar Borrar

Datos de Programa Federal

Programa Federal:	PROGRAMA FEDERAL DE DESARROLLO SOCIAL 950000
Presupuesto Autorizado en el PEF \$:	995,000,000
Presupuesto a Vigilar por la CS \$:	2,000,000
Entidad Federativa:	DISTRITO FEDERAL, IZTACALCO
Total de población real beneficiada:	8,900,000
Total de hombres beneficiados:	3,900,000
Total de mujeres beneficiadas:	5,000,000
Descripción de la población objetivo:	POBLACIÓN MAJOR DE 65 AÑOS

(*)Nombre del proyecto:

(*)Tipo de beneficio:

(*)Estatus del proyecto:

(*)Hombres beneficiados:

(*)Mujeres beneficiadas:

(*)Total de beneficiados:

(*)Municipios:

(*)Localidad:

(*)Comentarios:

Fecha de Inicio Programada: Fecha Final Programada:

Fecha de Inicio Ejecución: Fecha Final de Ejecución:

Fecha única programada:

Fecha única de ejecución:

Una vez que haya registrado toda la información solicitada en la plantilla, haga clic en *Guardar*.

SFP | ESTADOS UNIDOS MEXICANOS | SICS Sistema Informático de Contraloría Social | PROGRAMA FEDERAL DE DESARROLLO SOCIAL 950000 | JOSUE LUIS MARTINEZ GARNICA Ejecutora Ejercicio fiscal de trabajo actual 2016 Versión 2.1 08-05-2017 09:58:16

Documentos Normativos ▶ PETCS ▶ Apoyos ▶ Materiales ▶ Comites ▶ Administración ▶ Informes (antes Cédulas de Vigilancia e Informes Anuales) ▶ Reportes ▶

Apoyos ▶ Registrar Apoyos [Editar] [Guardar] [Borrar]

Datos de Programa Federal [Guardar]

Programa Federal:	PROGRAMA FEDERAL DE DESARROLLO SOCIAL 950000
Presupuesto Autorizado en el PEF \$:	995,000,000
Presupuesto a Vigilar por la CS \$:	2,000,000
Entidad Federativa:	DISTRITO FEDERAL, IZTACALCO
Total de población real beneficiada:	8,900,000
Total de hombres beneficiados:	3,900,000
Total de mujeres beneficiadas:	5,000,000
Descripción de la población objetivo:	POBLACIÓN MAYOR DE 65 AÑOS

(*Nombre del proyecto: EMPLEO)

(*Tipo de beneficio: OBRA APOYO SERVICIO

(*Estatus del proyecto: Iniciado)

(*Hombres beneficiados: 100)

(*Mujeres beneficiadas: 100)

(*Total de beneficiados: 200)

(*Municipios: 008 - IZTACALCO)

(*Localidad: 0001 - IZTACALCO)

(*Comentarios: ESTE APOYO SE ENTREGA DE MANERA TRIMESTRAL)

Fecha de Inicio Programada: 01/06/2017 Fecha Final Programada: 29/12/2017

Fecha de Inicio Ejecución: 01/06/2017 Fecha Final de Ejecución: 29/12/2017

Fecha única programada:

Fecha única de ejecución:

Se abrirá el cuadro de diálogo *Confirmación guardar* para validar los datos del apoyo, obra o servicio; presione **SÍ** para confirmar e incorporar la información al sistema.

*Una vez confirmada la información **NO** se podrá editar.

Nota: al aceptar el cuadro de aviso de *Confirmación Guardar* se abrirá otro cuadro con la ruta para capturar el monto asignado y, en su caso, el monto ejecutado.

CONFIRMACIÓN GUARDAR

Favor de validar

Estado:

- DISTRITO FEDERAL

Municipio:

- IZTACALCO

Localidad:

- IZTACALCO

Ya que estos campos no se podrán modificar posteriormente

SFP | SICS Sistema Informático de Contraloría Social

Documentos Normativos > PETCS > Apoyos > Materiales > Comités > Administración > Cédula de Registro

Apoyos > Registrar Apoyos

Datos de Programa Federal

Programa Federal:	PROGRAMA FEDERAL DE DESARROLLO SOCIAL 950000
Presupuesto Autorizado en el PEF \$:	995,000,000
Presupuesto a Vigilar por la CS \$:	2,000,000
Entidad Federativa:	DISTRITO FEDERAL, IZTACALCO
Total de población real beneficiada:	8,900,000
Total de hombres beneficiados:	3,900,000
Total de mujeres beneficiadas:	5,000,000
Descripción de la población objetivo:	POBLACIÓN MAYOR DE 65 AÑOS

950000

JOSUE LUIS MARTINEZ GARNICA
Ejecutora
Ejercicio fiscal de trabajo actual 2016
Versión 2.1 08-05-2017 09:58:16

La Información Básica del Proyecto (obra, apoyo o servicio) se ha guardado exitosamente, no olvide capturar los montos asignados y ejecutados, lo cual se realiza en Apoyos > Consultar Apoyos, Obras y Servicios > Asignar Montos.

Editar Guardar Borrar

(*)Nombre del proyecto:

(*)Tipo de beneficio: OBRA APOVO SERVICIO

(*)Estatus del proyecto:

(*)Hombres beneficiados:

(*)Mujeres beneficiadas:

(*)Total de beneficiados:

(*)Municipio:

(*)Localidad:

(*)Comentarios:

Fecha de Inicio Programada: Fecha Final Programada:

Fecha de Inicio Ejecución: Fecha Final de Ejecución:

Fecha única programada:


Fecha única de ejecución:

PROCESO 5: CONSULTAR INFORMACIÓN DE LOS APOYOS, OBRAS O SERVICIOS CAPTURADOS

Módulo: Apoyos

Funcionalidad: capturar los recursos financieros autorizados para ejecutar los apoyos, obras o servicios (montos asignados y montos ejecutados); se editan o se borran las cantidades asignadas, y se realizan consultas.

Para registrar la información, seleccione el módulo *Apoyos* y haga clic en el submódulo *Consultar apoyos, obras o servicios*.



Esta pantalla está compuesta por una sección denominada *Asignaciones* (en donde se aprecia el *Monto Federal asignado a la Ejecutora*, *Monto Total Asignado a la Ejecutora* y el *Monto Total Ejecutado por la Ejecutora*).

Presione el ícono *Asignar montos* para otorgar los recursos presupuestales al apoyo, obra o servicio.

Documentos Normativos ▶ PETCS ▶ Apoyos ▶ Materiales ▶ Comites ▶ Administración ▶ Informes (antes Cédulas de Vigilancia e Informes Anuales) ▶ Reportes ▶

ASIGNACIONES

Monto Federal asignado a la Ejecutora: \$ 2,000,000 Monto Total Asignado a la Ejecutora: \$ Monto Total Ejecutado por la Ejecutora: \$

APOYO, OBRA O SERVICIO	ESTATUS	ENTIDAD FEDERATIVA	MUNICIPIO	HOMBRES	MUJERES	TOTAL	MONTO TOTAL ASIGNADO	TOTAL EJECUTADO	ACCIÓN
VIGILANCIA EN LA ENTREGA DE APOYOS	Iniciado	DISTRITO FEDERAL	IZTACALCO	250	400	650	\$0	\$0	
EMPLEO	Iniciado	DISTRITO FEDERAL	IZTACALCO	250	400	650	\$0	\$0	
				500	800	1,300			

REGISTROS ENCONTRADOS : 2

Se abrirá la pantalla *Asignación de montos para el proyecto*; haga clic en el ícono *Editar*. Una vez que se active la ventana de captura, seleccione la fecha de asignación de los recursos y el monto. Si el proyecto ya se realizó, seleccione la fecha y el monto final ejecutado.

Registre cantidades enteras, debido a que el Sistema no permite capturar centavos; tampoco reconoce signos de pesos, comas ni puntos.

Cuando haya terminado de registrar la cantidad, haga clic fuera del cuadro donde se capturó la cantidad, para que el sistema automáticamente coloque las comas.

ASIGNACIÓN DE MONTOS PARA EL PROYECTO:

Apoyos > Consultar Apoyos, obras o servicios

Editar Guardar Borrar

TIPO DE RECURSO	FECHA DE ASIGNACIÓN DEL RECURSO	MONTO DEL RECURSO ASIGNADO	FECHA DE EJECUCIÓN DEL RECURSO	MONTO DEL RECURSO EJECUTADO
Federales	<input type="text"/>	<input type="text" value="0"/>	<input type="text"/>	<input type="text" value="0"/>
Estatales	<input type="text"/>	<input type="text" value="0"/>	<input type="text"/>	<input type="text" value="0"/>
Municipales	<input type="text"/>	<input type="text" value="0"/>	<input type="text"/>	<input type="text" value="0"/>
Otros	<input type="text"/>	<input type="text" value="0"/>	<input type="text"/>	<input type="text" value="0"/>
Total de recursos		0		0

Cuando haya terminado la captura, haga clic en *Guardar*.

ASIGNACIÓN DE MONTOS PARA EL PROYECTO: ✕

Apoyos > Consultar Apoyos, obras o servicios Editar **Guardar** Borrar

TIPO DE RECURSO	FECHA DE ASIGNACIÓN DEL RECURSO	MONTO DEL RECURSO ASIGNADO	FECHA DE EJECUCIÓN DEL RECURSO	MONTO DEL RECURSO EJECUTADO	Guardar
Federales	04/05/2017 <input type="text"/>	800,000	08/05/2017 <input type="text"/>	700,000	
Estatales	<input type="text"/>	0	<input type="text"/>	0	
Municipales	<input type="text"/>	0	<input type="text"/>	0	
Otros	<input type="text"/>	0	<input type="text"/>	0	
Total de recursos		800,000		700,000	

Presione el ícono *Editar datos del beneficio* para modificar la información del apoyo, obra o servicio capturada.

SICS
Sistema Informático de Contraloría Social

PROGRAMA FEDERAL DE DESARROLLO SOCIAL 9S0000

JOSUE LUIS MARTINEZ GARNICA
Ejecutora
Ejercicio fiscal de trabajo actual 2016
Versión 2.1 08-05-2017 16:06:42

Documentos Normativos ▶ PETCS ▶ Apoyos ▶ Materiales ▶ Comites ▶ Administración ▶ Informes (antes Cédulas de Vigilancia e Informes Anuales) ▶ Reportes ▶

🏠 ▶ Apoyos ▶ Consultar Apoyos, obras o servicios Editar Guardar Borrar

ASIGNACIONES

Monto Federal asignado a la Ejecutora: \$ 2,000,000 Monto Total Asignado a la Ejecutora: \$ 800,000 Monto Total Ejecutado por la Ejecutora: \$ 700,000

APOYO, OBRA O SERVICIO	ESTATUS	ENTIDAD FEDERATIVA	MUNICIPIO	HOMBRES	MUJERES	TOTAL	MONTO TOTAL ASIGNADO	TOTAL EJECUTADO	ACCION
VIGILANCIA EN LA ENTREGA DE APOYOS	Iniciado	DISTRITO FEDERAL	IZTACALCO	250	400	650	\$300,000	\$700,000	
EMPLEO	Iniciado	DISTRITO FEDERAL	IZTACALCO	250	400	650	\$0	\$0	
				500	800	1,300			

EDITAR DATOS DEL BENEFICIO

Se abrirá la pantalla *Editar Beneficio*, donde aparecen los datos capturados referentes al apoyo, obra o servicio. Presione el ícono *Editar* si desea modificar los datos ya capturados.

EDITAR BENEFICIO:

Apoyos Consultar Apoyos, obras o servicios **Editar** Guardar Borrar

(*)Nombre del proyecto: VIGILANCIA EN LA ENTREGA DE APOYOS

(*)Tipo de beneficio: OBRA APOYO SERVICIO

(*)Estatus del proyecto: Iniciado

(*)Hombres beneficiados: 250

(*)Mujeres beneficiadas: 400

(*)Total de beneficiados: 650

Entidad: **DISTRITO FEDERAL**

Municipio: **IZTACALCO**

Localidad: **IZTACALCO**

(*)Comentarios: SEGUIMIENTO CONTINUO DE LA ENTREGA DEL APOYO

Fecha de Inicio Programada: 01/06/2017 Fecha Final Programada: 29/12/2017

Fecha de Inicio Ejecución: Fecha Final de Ejecución:

Fecha única programada:

Fecha única de ejecución: 28/04/2017

Cuando haya efectuado las modificaciones, haga clic en *Guardar*.

EDITAR BENEFICIO:

Apoyos > Consultar Apoyos, obras o servicios

Editar **Guardar** Borrar

(*)Nombre del proyecto: VIGILANCIA EN LA ENTREGA DE APOYOS Guardar

(*)Tipo de beneficio: OBRA APOYO SERVICIO

(*)Estatus del proyecto: Iniciado

(*)Hombres beneficiados: 250

(*)Mujeres beneficiadas: 400

(*)Total de beneficiados: 650

Entidad: DISTRITO FEDERAL

Municipio: IZTACALCO

Localidad: IZTACALCO

(*)Comentarios: SEGUIMIENTO CONTINUO DE LA ENTREGA DEL APOYO

Fecha de Inicio Programada: 01/06/2017

Fecha Final Programada: 29/12/2017

Fecha de Inicio Ejecución:

Fecha Final de Ejecución:

Fecha única programada:

Fecha única de ejecución: 28/04/2017

Para consultar la información del apoyo, obra o servicio, presione el ícono *Consultar montos*.

SICS
Sistema Informático de Contraloría Social

PROGRAMA FEDERAL DE DESARROLLO SOCIAL 950000

JOSUE LUIS MARTINEZ GARNICA
Ejecutora
Ejercicio fiscal de trabajo actual 2016
Versión 2.1 19-05-2017 10:38:42

Documentos Normativos > PETCS > Apoyos > Materiales > Comites > Administración > Informes (antes Cédulas de Vigilancia e Informes Anuales) > Reportes >

Apoyos > Consultar Apoyos, obras o servicios Editar Guardar Borrar

ASIGNACIONES

Monto Federal asignado a la Ejecutora: \$ 2,000,000 Monto Total Asignado a la Ejecutora: \$ 850,000 Monto Total Ejecutado por la Ejecutora: \$ 750,000

APOYO, OBRA O SERVICIO	ESTATUS	ENTIDAD FEDERATIVA	MUNICIPIO	HOMBRES	MUJERES	TOTAL	MONTO TOTAL ASIGNADO	TOTAL EJECUTADO	ACCIÓN
VIGILANCIA EN LA ENTREGA DE AYUDAS	Iniciado	DISTRITO FEDERAL	IZTACALCO	299	400	699	\$800,000	\$770,000	
EMPLEO TEMPORAL	Iniciado	DISTRITO FEDERAL	IZTACALCO	350	622	972	\$50,000	\$50,000	
				600	1,022	1,622			

REGISTROS ENCONTRADOS : 2

CONSULTAR MONTOS

Se desplegará un pantalla con los datos del apoyo, así como el Tipo de recurso (Federal, Estatal, Municipal y otros), las fechas y montos de los recursos asignados y ejecutados al proyecto.

INFORMACIÓN DEL BENEFICIO:

Nombre del proyecto: EMPLEO TEMPORAL

Tipo de beneficio: Obra Apoyo Servicio

Estatus del proyecto: Iniciado

Hombres beneficiados: 350 Mujeres beneficiadas: 622

Total de beneficiados: 972

Entidad: DISTRITO FEDERAL

Municipio: IZTACALCO Localidad: IZTACALCO

Comentarios: VIGILAR EL SEGUIMIENTO DEL APOYO

Fecha de Inicio Programada: 16/05/2017 Fecha Final Programada: 16/08/2017

Fecha de Inicio Ejecución: 16/05/2017 Fecha Final de Ejecución:

Fecha única programada:

Fecha única de ejecución: 16/05/2017

TIPO DE RECURSO	FECHA RECURSO ASIGNADO	MONTO RECURSO ASIGNADO	FECHA RECURSO EJECUTADO	MONTO RECURSO EJECUTADO
Federales	16/05/2017	≤ 50,000	17/05/2017	≤ 50,000
Estatales		\$ 0		≤ 0
Municipales		\$ 0		≤ 0
Otros		\$ 0		≤ 0

Si desea eliminar el apoyo capturado presione el ícono *Borrar montos*.

SICS
Sistema Informático de Contraloría Social

PROGRAMA FEDERAL DE DESARROLLO SOCIAL 950000

JOSUE LUIS MARTINEZ GARNICA
Ejecutora
Ejercicio fiscal de trabajo actual 2016
Versión 2.1 19-05-2017 10:38:42

Documentos Normativos ▶ PETCS ▶ Apoyos ▶ Materiales ▶ Comites ▶ Administración ▶ Informes (antes Cédulas de Vigilancia e Informes Anuales) ▶ Reportes ▶

▶ Apoyos ▶ Consultar Apoyos, obras o servicios Estad. Guardar Borrar

ASIGNACIONES

Monto Federal asignado a la Ejecutora: \$ 2,000,000 Monto Total Asignado a la Ejecutora: \$ 800,000 Monto Total Ejecutado por la Ejecutora: \$ 700,000

APOYO, OBRA O SERVICIO	ESTATUS	ENTIDAD FEDERATIVA	MUNICIPIO	HOMBRES	MUJERES	TOTAL	MONTO TOTAL ASIGNADO	TOTAL EJECUTADO	ACCIÓN
INGILANCIA EN LA ENTREGA DE APQVES	Iniciado	DISTRITO FEDERAL	IZTACALCO	250	400	650	\$900,000	\$700,000	
EMPLEO TEMPORAL	Iniciado	DISTRITO FEDERAL	IZTACALCO	350	622	972	\$0	\$0	
				600	1,022	1,622			

REGISTROS ENCONTRADOS : 2

BORRAR MONTOS

Presione *Sí* para confirmar el borrado del apoyo capturado en el SICS.

ASIGNACIONES

Monto Federal asignado a la Ejecutora: \$ 2,000,000 Monto Total Asignado a la Ejecutora: \$ 3,000,000 Monto Total Ejecutado por la Ejecutora: \$ 700,000

PROYECTO DE SUSPENSIONES	LOCALIDAD	ESTADO EJECUTOR	MONTO TOTAL ASIGNADO	MONTO TOTAL EJECUTADO	ACTIONS
...	522	90	...
...	600	1,022	...
...	1,622	1,622	...

CONFIRMACIÓN DE LA BAJA ✕

⚠ ¿Desea confirmar el borrado?

Sí No

El Sistema deberá mostrar el siguiente mensaje de confirmación del borrado del apoyo.

Logo SFP | Logo Contraloría Social | SICS Sistema Informático de Contraloría Social | CONTRALORÍA SOCIAL 950000

Ejecutora
Ejercicio fiscal de trabajo actual 2016
Versión 2.1 19-05-2017 10:38:42

Documentos Normativos ▶ PETCS ▶ Apoyos ▶ Materiales ▶ Comites ▶ Administración ▶ Informes (antes Cédulas de Vigilancia e Informes Anuales) ▶ Reportes ▶

Apoyos ▶ Consultar Apoyos, obras o servicios

ASIGNACIONES

Monto Federal asignado a la Ejecutora: \$ 2,000,000 Monto Total Asignado a la Ejecutora: \$ 800,000 Monto Total Ejecutado por la Ejecutora: \$ 700,000

APOYO, OBRA O SERVICIO	ESTATUS	ENTIDAD FEDERATIVA	MUNICIPIO	HOMBRES	MUJERES	TOTAL	MONTO TOTAL ASIGNADO	TOTAL EJECUTADO	ACCIÓN
INSERCIÓN EN LA ENTREGA DE FONDOS	Iniciado	DISTRITO FEDERAL	IZTACALCO	250	400	650	5800,000	5700,000	[Iconos de acción]
				250	400	650			

REGISTROS ENCONTRADOS : 1

Si el apoyo, obra o servicio ya está relacionado a un Comité, **NO** se podrá eliminar dicha información. En ese caso, se abrirá un cuadro de diálogo que indique el motivo.

ASIGNACIONES

Monto Federal asignado a la Ejecutora: \$ 2,000,000 Monto Total Asignado a la Ejecutora: \$ 850,000 Monto Total Ejecutado por la Ejecutora: \$ 750,000

APOYO, OBRA O SERVICIO	ESTATUS	ENTIDAD FEDERATIVA	MUNICIPIO	HOMBRES	MUJERES	TOTAL	MONTO TOTAL ASIGNADO	TOTAL EJECUTADO	ACCIÓN
VIGILANCIA EN LA ENTREGA DE APOYOS	Iniciado	DISTRITO FEDERAL	IZTACALCO	260	300	560	\$800,000	\$700,000	[Iconos de acción]
EMPLEO TEMPORAL	Iniciado	DISTRITO FEDERAL	IZTACALCO	350	622	972	\$50,000	\$50,000	[Iconos de acción]
				600	1,022	1,622			

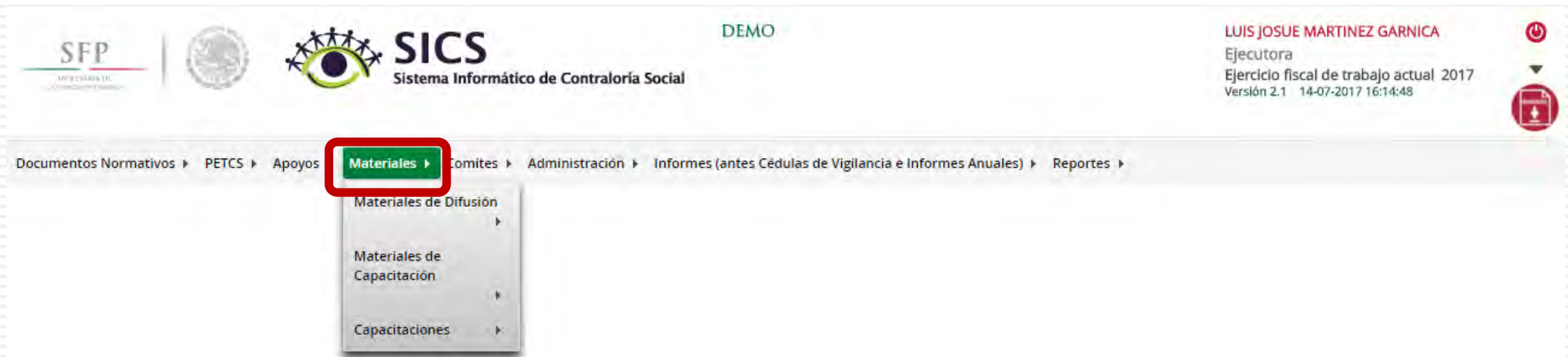


MATERIALES DE DIFUSIÓN

Módulo: Materiales

Funcionalidad: registrar, consultar y editar los materiales de difusión y capacitación producidos por la Instancia Ejecutora, así como la distribución de los materiales de difusión y capacitación asignados previamente por la Instancia Normativa. Capturar los eventos de capacitación llevados a cabo por la Instancia Ejecutora.

El módulo de **Materiales** está integrado por tres submódulos: *Materiales de Difusión*, *Materiales de Capacitación* y *Capacitaciones*.



La imagen muestra la interfaz de usuario del sistema SICS (Sistema Informático de Contraloría Social). En la parte superior izquierda se encuentran los logos de SFP y el Escudo Nacional de México. Al lado del logo de SICS se indica 'DEMO'. En la parte superior derecha se muestra el nombre de usuario 'LUIS JOSUE MARTINEZ GARNICA', su rol 'Ejecutora', el ejercicio fiscal 'Ejercicio fiscal de trabajo actual 2017' y la versión 'Versión 2.1 14-07-2017 16:14:48'. En la parte inferior se muestra un menú de navegación con las siguientes opciones: Documentos Normativos, PETCS, Apoyos, **Materiales** (destacado con un recuadro rojo), Comites, Administración, Informes (antes Cédulas de Vigilancia e Informes Anuales) y Reportes. El menú desplegado de 'Materiales' contiene tres subopciones: Materiales de Difusión, Materiales de Capacitación y Capacitaciones.

PROCESO 6: DISTRIBUIR MATERIALES DE DIFUSIÓN

Módulo: Materiales

Para distribuir los materiales de difusión asignados por la Instancia Normativa y producidos por la Instancia Ejecutora, seleccione *Materiales de Difusión* y haga clic en *Distribuir Materiales de Difusión*.



La imagen muestra la interfaz de usuario del sistema SICS (Sistema Informático de Contraloría Social). En la parte superior izquierda se encuentran los logos de SFP y el Escudo Nacional de México. Al centro se muestra el logo de SICS con el texto "Sistema Informático de Contraloría Social". A la derecha, se indica "DEMO" y el nombre de usuario "LUIS JOSUE MARTINEZ GARNICA" con el rol "Ejecutora" y la información "Ejercicio fiscal de trabajo actual 2017" y "Versión 2.1 14-07-2017 16:14:48".

El menú de navegación superior incluye: Documentos Normativos ▶ PETCS ▶ Apoyos ▶ **Materiales ▶** Comites ▶ Administración ▶ Informes (antes Cédulas de Vigilancia e Informes Anuales) ▶ Reportes ▶

El menú desplegado de "Materiales" muestra las siguientes opciones:

- Materiales de Difusión ▶** (destacado con un recuadro rojo)
- Materiales de Capacitación ▶
- Capacitaciones ▶

El submenú de "Materiales de Difusión" contiene:

- Distribuir Materiales de Difusión** (destacado con un recuadro rojo)
- Registrar Materiales de Difusión
- Consultar Materiales de Difusión

En la pantalla Materiales de difusión a distribuir, podrá consultar la cantidad asignada (por la Instancia Normativa) y la cantidad distribuida (por la Instancia Ejecutora).

SFP | | **SICS**
Sistema Informático de Contraloría Social

PROGRAMA FEDERAL DE DESARROLLO SOCIAL 950000

JOSUE LUIS MARTINEZ GARNICA
Ejecutora
Ejercicio fiscal de trabajo actual 2016
Versión 2.1 24-05-2017 11:32:02

Documentos Normativos ▶ PETCS ▶ Apoyos ▶ Materiales ▶ Comites ▶ Administración ▶ Informes (antes Cédulas de Vigilancia e Informes Anuales) ▶ Reportes ▶

⌕ ▶ Materiales ▶ Materiales de Difusión ▶ Distribuir Materiales de Difusión

MATERIALES DE DIFUSIÓN A DISTRIBUIR

PROGRAMA	ENTIDAD	NOMBRE DEL MATERIAL	TIPO DE MATERIAL	ARCHIVO DE MATERIAL	FECHA DE ASIGNACIÓN	PRODUCIDO	TIPO EJECUTORA	CANTIDAD A DISTRIBUIR	CANTIDAD DISTRIBUIDA	ACCIÓN
PROGRAMA FEDERAL DE DESARROLLO SOCIAL 950000		PERIFONEO	AUDIOVISUALES O ELECTRONICOS	Capacitacion.jpg	25/04/2017	Instancia Normativa	Ejecutora Estatal	3000		
PROGRAMA FEDERAL DE DESARROLLO SOCIAL 950000	DISTRITO FEDERAL	TRÍPTICOS	IMPRESOS	MAT DIFUSIÓN.png	27/04/2017	Ejecutora	Ejecutora Estatal	50		
Totales:								4050	0	

1

Haga clic en *Consultar archivo* para visualizar el material de difusión registrado en el SICS.

SFP SECRETARÍA DE LA FUNCIÓN PÚBLICA

ESTADOS UNIDOS MEXICANOS

SICS
Sistema Informático de Contraloría Social

PROGRAMA FEDERAL DE DESARROLLO SOCIAL 950000

JOSUE LUIS MARTINEZ GARNICA
Ejecutora
Ejercicio fiscal de trabajo actual 2016
Versión 2.1 24-05-2017 11:32:02

Documentos Normativos ▶ PETCS ▶ Apoyos ▶ Materiales ▶ Comites ▶ Administración ▶ Informes (antes Cédulas de Vigilancia e Informes Anuales) ▶ Reportes ▶

Materialiales ▶ Materialiales de Difusión ▶ Distribuir Materialiales de Difusión

MATERIALES DE DIFUSIÓN A DISTRIBUIR

PROGRAMA	ENTIDAD	NOMBRE DEL MATERIAL	TIPO DE MATERIAL	ARCHIVO DE MATERIAL	FECHA DE ASIGNACIÓN	PRODUCIDO	TIPO EJECUTORA	CANTIDAD A DISTRIBUIR	CANTIDAD DISTRIBUIDA	ACCION
PROGRAMA FEDERAL DE DESARROLLO SOCIAL 950000		PERIFONEO	AUDIOVISUALES O ELECTRONICOS	 Captacion.jpg	25/04/2017	Instancia Normativa	Ejecutora Estatal	5000		 
PROGRAMA FEDERAL DE DESARROLLO SOCIAL 950000	DISTRITO FEDERAL	TRIPTICOS	IMPRESOS	 MAT DIFUSION.png	27/04/2017	Ejecutora	Ejecutora Estatal	50		 
Totales:								4050	0	

1

Haga clic en el ícono *Registrar distribución* para capturar la distribución del material asignado por la Instancia Normativa.

SFP SECRETARÍA DE LA FUNCIÓN PÚBLICA

ESTADOS UNIDOS MEXICANOS

SICS Sistema Informático de Contraloría Social

PROGRAMA FEDERAL DE DESARROLLO SOCIAL 950000

JOSUE LUIS MARTINEZ GARNICA
Ejecutora
Ejercicio fiscal de trabajo actual 2016
Versión 2.1 24-05-2017 11:32:02

Documentos Normativos ▶ PETCS ▶ Apoyos ▶ Materiales ▶ Comites ▶ Administración ▶ Informes (antes Cédulas de Vigilancia e Informes Anuales) ▶ Reportes ▶


Material > Materiales > Materiales de Difusión > Distribuir Materiales de Difusión

MATERIALES DE DIFUSIÓN A DISTRIBUIR

PROGRAMA	ENTIDAD	NOMBRE DEL MATERIAL	TIPO DE MATERIAL	ARCHIVO DE MATERIAL	FECHA DE ASIGNACIÓN	PRODUCIDO	TIPO EJECUTORA	CANTIDAD A DISTRIBUIR	CANTIDAD DISTRIBUIDA	ACCIÓN
PROGRAMA FEDERAL DE DESARROLLO SOCIAL 950000		PERIFONEO	AUDIOVISUALES O ELECTRONICOS	Capacitación.jpg	25/04/2017	Instancia Normativa	Ejecutora Estatal	3000		
PROGRAMA FEDERAL DE DESARROLLO SOCIAL 950000	DISTRITO FEDERAL	TRÍPTICOS	IMPRESOS	MAT DIFUSIÓN.png	27/04/2017	Ejecutora	Ejecutora Estatal	50		
Totales:								4050	0	

1

En la pantalla *Registrar Distribución de Materiales de Difusión*, se selecciona el municipio y la localidad donde se entregaron los materiales; capture la cantidad entregada y la fecha en la que se distribuyeron.



REGISTRAR DISTRIBUCIÓN DE MATERIALES DE DIFUSIÓN

Material: PERIFONEO

Producido: Instancia Normativa

(*)Entidad Federativa: 09 - DISTRITO FEDERAL

(*)Municipio: 008 - IZTACALCO

(*)Localidad: 0001 - IZTACALCO

(*)Cantidad a Distribuir: 3628

Fecha de Distribución: 22/05/2017

Material Restante: 372

Nuevo Guardar Borrar

Cuando haya terminado de capturar la información, haga clic en *Guardar*.

Nota: el Sistema lleva un conteo del material que ya fue distribuido, el cual no debe exceder al asignado por la Instancia Normativa.



REGISTRAR DISTRIBUCIÓN DE MATERIALES DE DIFUSIÓN

Material: PERIFONEO

Producido: Instancia Normativa

(*)Entidad Federativa: 09 - DISTRITO FEDERAL

(*)Municipio: 006 - IZTACALCO

(*)Localidad: 0001 - IZTACALCO

(*)Cantidad a Distribuir: 3628

Fecha de Distribución: 22/05/2017

Botones: Nuevo, Guardar, Borrar

Material RESTANTE: 372

Botón Guardar destacado con un recuadro rojo.

Haga clic en el ícono *Editar Distribuciones* si desea modificar la información capturada.

SFP | SICS Sistema Informático de Contraloría Social | PROGRAMA FEDERAL DE DESARROLLO SOCIAL 950000 | JOSUE LUIS MARTINEZ GARNICA | Ejecutora | Ejercicio fiscal de trabajo actual 2016 | Versión 2.1 | 24-05-2017 12:34:09

Documentos Normativos > PETCS > Apoyos > Materiales > Comites > Administración > Informes (antes Cédulas de Vigilancia e Informes Anuales) > Reportes >

Materiales > Materiales de Difusión > Distribuir Materiales de Difusión

MATERIALES DE DIFUSIÓN A DISTRIBUIR

PROGRAMA	ENTIDAD	NOMBRE DEL MATERIAL	TIPO DE MATERIAL	ARCHIVO DE MATERIAL	FECHA DE ASIGNACIÓN	PRODUCIDO	TIPO EJECUTORA	CANTIDAD A DISTRIBUIR	CANTIDAD DISTRIBUIDA	ACCIÓN
PROGRAMA FEDERAL DE DESARROLLO SOCIAL 950000		PERIFONEO	AUDIOVISUALES O ELECTRÓNICOS	Capacitación.jpg	25/04/2017	Instancia Normativa	Ejecutora Estatal	4050	3628	
PROGRAMA FEDERAL DE DESARROLLO SOCIAL 950000	DISTRITO FEDERAL	TRÍPTICOS	IMPRESOS	MAT DIFUSIÓN.png	27/04/2017	Ejecutora	Ejecutora Estatal	50		
Totales:								4050	3628	

1

Haga clic en el ícono de acción para que se despliegue nuevamente la pantalla *Registrar Distribución de Materiales de Difusión* y pueda editar la información o borrar todos los datos de la distribución registrados.

LISTA DE MATERIALES DISTRIBUIDOS (DIFUSIÓN)

MATERIAL RESTANTE: 372

ENTIDAD	MUNICIPIO	LOCALIDAD	CANTIDAD	FECHA DE ASIGNACIÓN	ACCIÓN
DISTRITO FEDERAL	IZTACALCO	IZTACALCO	3628	22/05/2017	

REGISTRAR DISTRIBUCIÓN DE MATERIALES DE DIFUSIÓN

Material: PERIFONEO

Producido: Instancia Normativa

(*)Entidad Federativa: 00 - DISTRITO FEDERAL

(*)Municipio: 006 - IZTACALCO

(*)Localidad: 0001 - IZTACALCO

(*)Cantidad a Distribuir: 3628

Fecha de Distribución: 22/05/2017

Guardar Borrar

Borrar

PROCESO 7: REGISTRAR MATERIALES DE DIFUSIÓN

Módulo: Materiales

Para registrar materiales de difusión, seleccione *Materiales de Difusión* y haga clic en *Registrar Materiales de Difusión*.



La imagen muestra la interfaz de usuario del Sistema Informático de Contraloría Social (SICS). En la parte superior, se encuentran los logos de SFP y el Escudo Nacional de México, el nombre del sistema 'SICS Sistema Informático de Contraloría Social', el modo 'DEMO', y el nombre de usuario 'LUIS JOSUE MARTINEZ GARNICA' con información de sesión. El menú de navegación superior incluye: Documentos Normativos, PETCS, Apoyos, **Materiales**, Comites, Administración, Informes (antes Cédulas de Vigilancia e Informes Anuales), y Reportes. El menú desplegado de 'Materiales' contiene: **Materiales de Difusión**, Materiales de Capacitación, y Capacitaciones. El submenú de 'Materiales de Difusión' muestra tres opciones: Distribuir Materiales de Difusión, **Registrar Materiales de Difusión** (destacado con un recuadro rojo), y Consultar Materiales de Difusión.

Para registrar materiales de difusión, seleccione el Nombre del material, adjunte el archivo y registre la cantidad producida. Para comenzar, despliegue las opciones del campo *Nombre del material*.



La imagen muestra la interfaz de usuario del sistema SICS (Sistema Informático de Contraloría Social) para registrar materiales de difusión. En la parte superior, se encuentran los logos de SFP y el Escudo Nacional de México, junto con el texto "PROGRAMA FEDERAL DE DESARROLLO SOCIAL 950000". A la derecha, se muestra el nombre del usuario "JOSUE LUIS MARTINEZ GARNICA" y su rol "Ejecutora", con la información de "Ejercicio fiscal de trabajo actual 2016" y "Versión 2.1 24-05-2017 15:35:16".

El menú de navegación incluye: Documentos Normativos ▶ PETCS ▶ Apoyos ▶ Materiales ▶ Comites ▶ Administración ▶ Informes (antes Cédulas de Vigilancia e Informes Anuales) ▶ Reportes ▶. El submenú actual es: Materiales ▶ Materiales de Difusión ▶ Registrar Materiales de Difusión.

En la barra de acciones, se encuentran los botones: Nuevo, Editar, Guardar y Borrar. El botón "Nuevo" está resaltado con un recuadro rojo.

El formulario principal contiene los siguientes campos:

- REGISTRAR MATERIALES DE DIFUSIÓN (resaltado con un recuadro rojo)
- (*)Nombre del material: * (campo de texto con un desplegable que muestra "Seleccione...")
- (*)Ingrese archivo de material: * (campo de texto con un botón "Seleccionar Archivo" y un ícono de archivo resaltado con un recuadro rojo)
- (*)Cantidad Producida: * (campo de texto)
- (*)Entidad Federativa: * (campo de texto con "DISTRITO FEDERAL" seleccionado)

Seleccione el material a registrar.



Documentos Normativos ▶ PETCS ▶ Apoyos ▶ Materiales ▶ Comites ▶ Administración ▶ Informes (antes Cédulas de Vigilancia e Informes Anuales) ▶ Reportes ▶

Materiales ▶ Materiales de Difusión ▶ Registrar Materiales de Difusión

REGISTRAR MATERIALES DE DIFUSIÓN

(*)Nombre del material: *
(*)Ingrese archivo de material: *
(*)Cantidad Producida: *
(*)Entidad Federativa: *

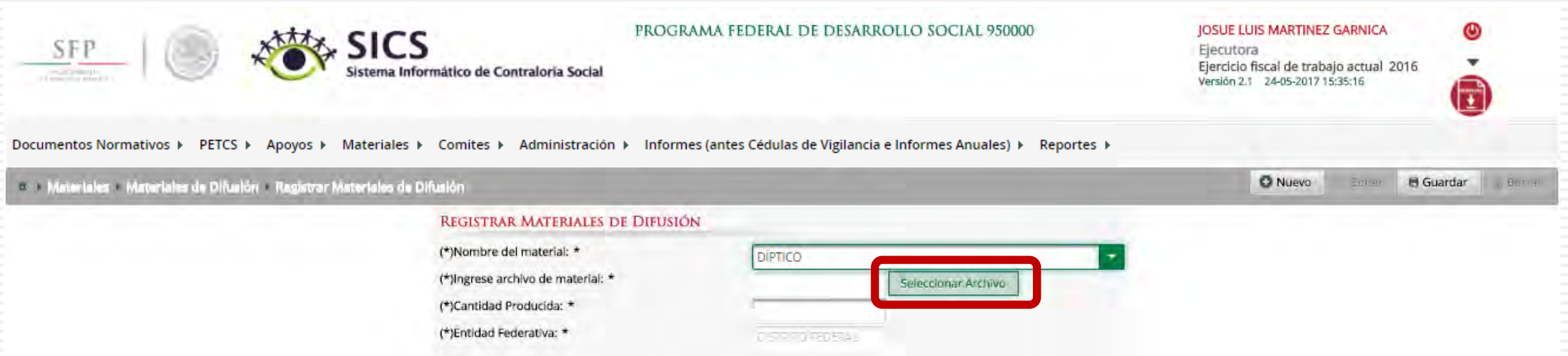
Seleccione...

- TRÍPTICOS
- DECRETOS
- GUÍAS Y MANUALES**
- RADIO
- PERIFONEO
- TELEVISIÓN
- VIDEO
- INTERNET
- PERIÓDICO MURAL

Nuevo Editar Guardar Borrar

Nota: se podrá registrar únicamente un tipo de material.

Haga clic en *Seleccionar Archivo* para adjuntar el material de difusión que va a registrar.



La imagen muestra la interfaz de usuario del sistema SICS (Sistema Informático de Contraloría Social). En la parte superior izquierda, se encuentran los logos de SFP y el Escudo Nacional de México. A la derecha, se muestra el nombre de usuario "JOSUE LUIS MARTINEZ GARNICA" y la información de la ejecutora: "Ejecutora Ejercicio fiscal de trabajo actual 2016 Versión 2.1 24-05-2017 15:35:16".

El menú de navegación superior incluye: Documentos Normativos > PETCS > Apoyos > Materiales > Comites > Administración > Informes (antes Cédulas de Vigilancia e Informes Anuales) > Reportes >. El submenú actual es: Materiales > Materiales de Difusión > Registrar Materiales de Difusión.

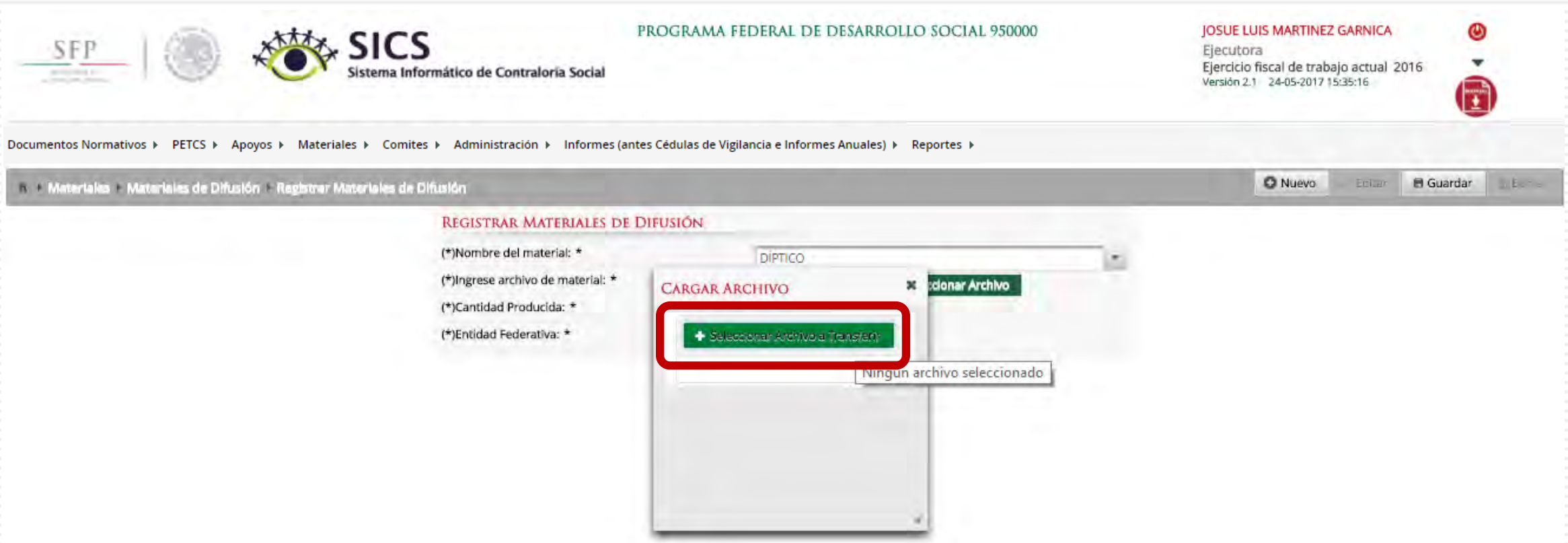
En la barra de herramientas superior derecha, se encuentran los botones: Nuevo, Editar, Guardar y Borrar.

El título de la sección es "REGISTRAR MATERIALES DE DIFUSIÓN". Las etiquetas de los campos son:

- (*)Nombre del material: *
- (*)Ingrese archivo de material: *
- (*)Cantidad Producida: *
- (*)Entidad Federativa: *

El campo "Nombre del material" contiene el texto "DÍPTICO". El campo "Ingrese archivo de material" tiene un botón "Seleccionar Archivo" que está resaltado con un recuadro rojo.

Haga clic en *Seleccionar Archivo a Transferir* para buscar el archivo.



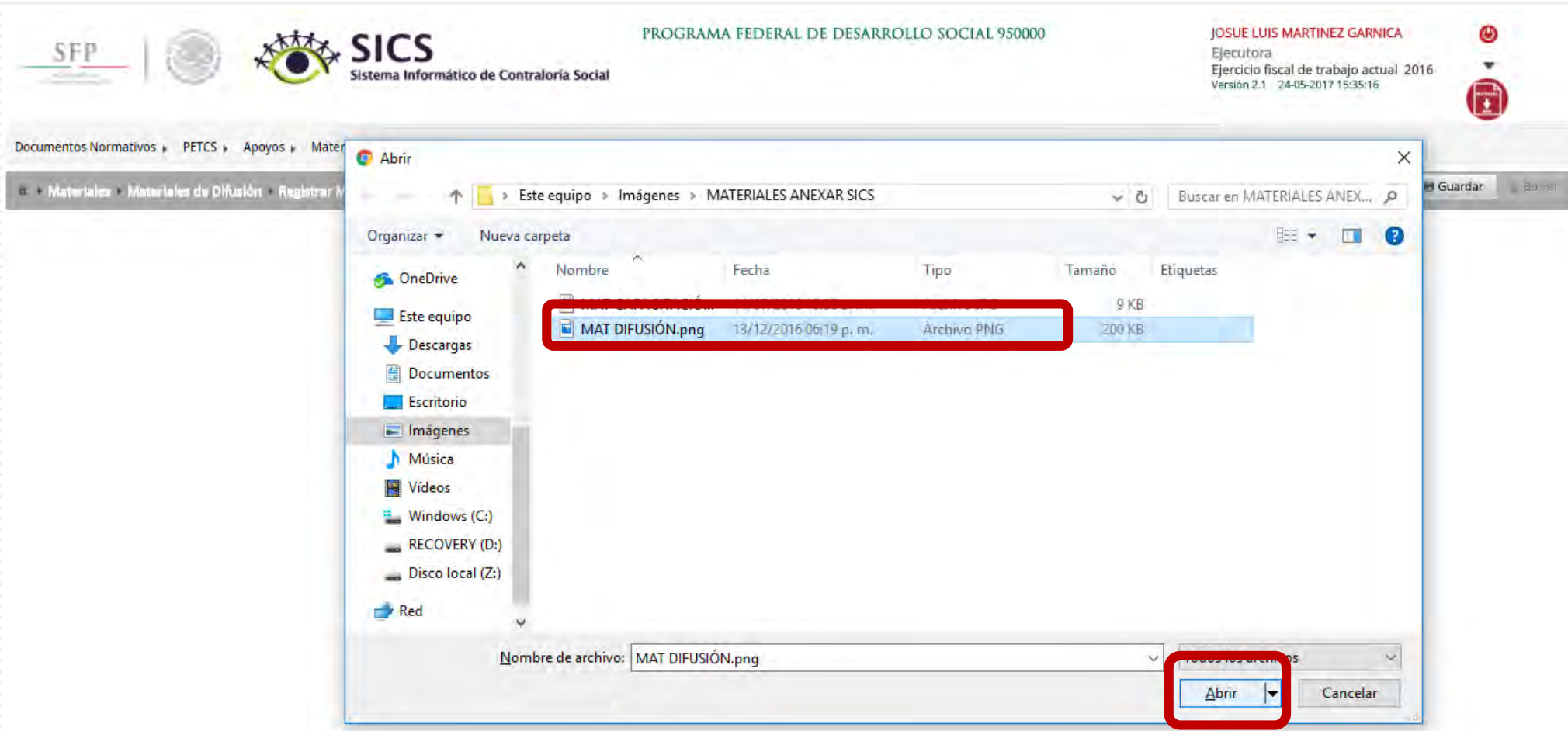
La imagen muestra una interfaz de usuario del sistema SICS (Sistema Informático de Contraloría Social). En la parte superior, se encuentran los logos de SFP y el Escudo Nacional de México, junto con el texto "PROGRAMA FEDERAL DE DESARROLLO SOCIAL 950000". A la derecha, se muestra el nombre de usuario "JOSUE LUIS MARTINEZ GARNICA" y la información de la ejecutora y el ejercicio fiscal.

El menú de navegación superior incluye: Documentos Normativos > PETCS > Apoyos > Materiales > Comites > Administración > Informes (antes Cédulas de Vigilancia e Informes Anuales) > Reportes >

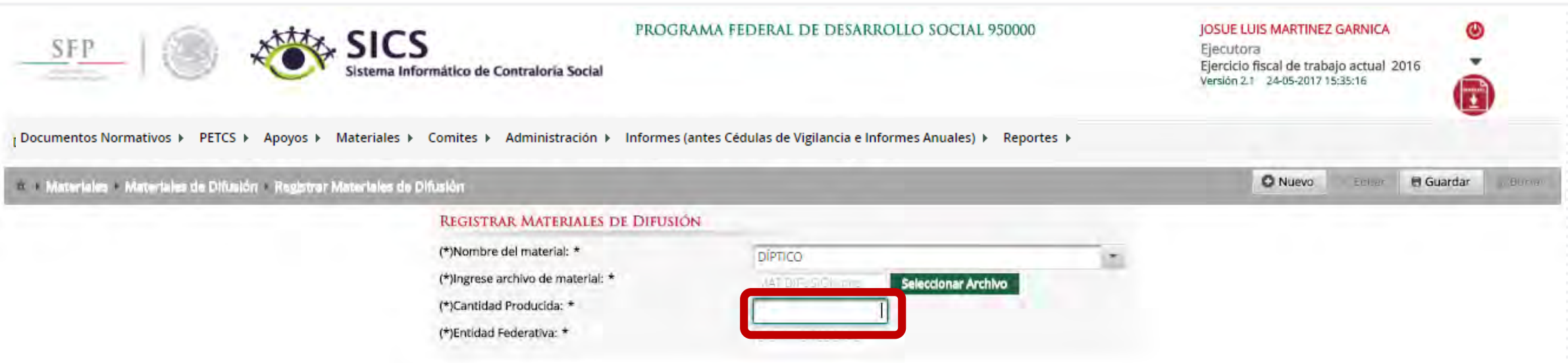
El título de la página es "REGISTRAR MATERIALES DE DIFUSIÓN". A la izquierda, se listan los campos obligatorios: (*)Nombre del material: *, (*)Ingrese archivo de material: *, (*)Cantidad Producida: *, (*)Entidad Federativa: *. El campo "Ingrese archivo de material" está seleccionado y muestra "DIPTICO".

En el centro, se muestra un modal de "CARGAR ARCHIVO" con un botón verde que dice "+ Seleccionar Archivo a Transferir", el cual está resaltado con un recuadro rojo. Debajo del botón, se muestra el texto "Ningun archivo seleccionado".

Localice y seleccione el archivo que va a adjuntar, y presione *Abrir*.



Por último, registre la cantidad producida del material de difusión.



La imagen muestra la interfaz de usuario del sistema SICS (Sistema Informático de Contraloría Social) para registrar materiales de difusión. En la parte superior, se encuentran los logos de SFP y el Escudo Nacional de México, junto con el texto "PROGRAMA FEDERAL DE DESARROLLO SOCIAL 950000". A la derecha, se muestra el nombre de usuario "JOSUE LUIS MARTINEZ GARNICA" y el ejercicio fiscal "Ejercicio fiscal de trabajo actual 2016".

El menú de navegación incluye: Documentos Normativos > PETCS > Apoyos > Materiales > Comites > Administración > Informes (antes Cédulas de Vigilancia e Informes Anuales) > Reportes >. El submenú actual es: Materiales > Materiales de Difusión > Registrar Materiales de Difusión.

En la sección "REGISTRAR MATERIALES DE DIFUSIÓN", se muestran los campos de entrada:

- (*)Nombre del material: * (Contiene el texto "DÍPTICO")
- (*)Ingrese archivo de material: * (Contiene el texto "MAT DIFUSION.png" y un botón "Seleccionar Archivo")
- (*)Cantidad Producida: * (Este campo está resaltado con un recuadro rojo y contiene un cursor de texto)
- (*)Entidad Federativa: *

En la parte superior derecha de la interfaz, hay botones para "Nuevo", "Escribir", "Guardar" y "Borrar".

Una vez que haya capturado la información solicitada, haga clic en *Guardar*.

La imagen muestra la interfaz de usuario del sistema SICS (Sistema Informático de Contraloría Social) en un navegador web. En la parte superior, se encuentran los logos de SFP y el Estado de México, el título "PROGRAMA FEDERAL DE DESARROLLO SOCIAL 950000", y el nombre de usuario "JOSUE LUIS MARTINEZ GARNICA" con detalles de su rol y fecha de acceso. Una barra de navegación superior contiene enlaces como "Documentos Normativos", "PETCS", "Apoyos", "Materiales", "Comites", "Administración", "Informes", y "Reportes". Debajo de esto, una barra de acciones muestra botones para "Nuevo", "Editar", "Guardar" (destacado con un recuadro rojo), y "Borrar". El contenido principal de la pantalla es el formulario "REGISTRAR MATERIALES DE DIFUSIÓN", que incluye campos obligatorios para el nombre del material (seleccionado como "DÍPTICO"), el archivo de material (con un botón "Seleccionar Archivo"), la cantidad producida (con el valor "320" ingresado), y la entidad federativa (seleccionado como "DISTRITO FEDERAL").

PROCESO 8: CONSULTA Y/O MODIFICACIONES DE MATERIALES DE DIFUSIÓN

Módulo: Materiales

Para consultar materiales de difusión producidos por la Instancia Ejecutora, seleccione *Materiales de Difusión* y haga clic en *Consultar Materiales de Difusión*.



La imagen muestra una interfaz de usuario del sistema SICS (Sistema Informático de Contraloría Social). En la parte superior izquierda se encuentran los logos de SFP y el Escudo Nacional de México. Al lado del logo de SICS se indica "DEMO". En la parte superior derecha se muestra el nombre de usuario "LUIS JOSUE MARTINEZ GARNICA", su rol "Ejecutora" y la información del ejercicio fiscal "Ejercicio fiscal de trabajo actual 2017" con la versión "Versión 2.1" y la fecha "14-07-2017 16:14:48".

El menú de navegación principal incluye: Documentos Normativos ▶ PETCS ▶ Apoyos ▶ **Materiales ▶** Comites ▶ Administración ▶ Informes (antes Cédulas de Vigilancia e Informes Anuales) ▶ Reportes ▶.

Al hacer clic en "Materiales", se abre un submenú con las siguientes opciones:

- Materiales de Difusión ▶
- Materiales de Capacitación ▶
- Capacitaciones ▶

Al hacer clic en "Materiales de Difusión", se abre un submenú con las siguientes opciones:

- Distribuir Materiales de Difusión
- Registrar Materiales de Difusión
- Consultar Materiales de Difusión**

La opción "Consultar Materiales de Difusión" está resaltada con un recuadro rojo.

En la pantalla *Lista de Materiales de Difusión* podrá consultar la cantidad producida y la cantidad distribuida por la Instancia Ejecutora.

PROGRAMA FEDERAL DE DESARROLLO SOCIAL 950000

Ejecutora
Ejercicio fiscal de trabajo actual 2016
Versión 2.1 24-05-2017 17:43:16

Documentos Normativos ▶ PETCS ▶ Apoyos ▶ Materiales ▶ Comites ▶ Administración ▶ Informes (antes Cédulas de Vigilancia e Informes Anuales) ▶ Reportes ▶

▶ Materiales ▶ Materiales de Difusión ▶ Consultar Materiales de Difusión

LISTA DE MATERIALES DE DIFUSION

PROGRAMA	ENTIDAD	NOMBRE DEL MATERIAL	TIPO DE MATERIAL	CANTIDAD PRODUCIDA	CANTIDAD DISTRIBUIDA	ARCHIVO DE MATERIAL	ACCION
PROGRAMA FEDERAL DE DESARROLLO SOCIAL 950000	DISTRITO FEDERAL	TRIPTICOS	IMPRESOS	30	0	MAT DIFUSION.png	
PROGRAMA FEDERAL DE DESARROLLO SOCIAL 950000	DISTRITO FEDERAL	DIPTICO	IMPRESOS	320	0	MAT DIFUSION.png	
Totales:				370	0		

1

Haga clic en *Consultar Archivo* para visualizar el material de difusión registrado en el SICS.

SFP | SICS Sistema Informático de Contraloría Social | PROGRAMA FEDERAL DE DESARROLLO SOCIAL 950000

Ejecutora
Ejercicio fiscal de trabajo actual 2016
Versión 2.1 24-05-2017 17:43:16

Documentos Normativos ▶ PETCS ▶ Apoyos ▶ Materiales ▶ Comites ▶ Administración ▶ Informes (antes Cédulas de Vigilancia e Informes Anuales) ▶ Reportes ▶

Material > Materiales > Materiales de Difusión > Consultar Materiales de Difusión

LISTA DE MATERIALES DE DIFUSIÓN

PROGRAMA	ENTIDAD	NOMBRE DEL MATERIAL	TIPO DE MATERIAL	CANTIDAD PRODUCIDA	CANTIDAD DISTRIBUIDA	ARCHIVO DE MATERIAL	ACCIÓN
PROGRAMA FEDERAL DE DESARROLLO SOCIAL 950000	DISTRITO FEDERAL	TRIPTICOS	IMPRESOS	0	0	MAT DIFUSIÓN.png	
PROGRAMA FEDERAL DE DESARROLLO SOCIAL 950000	DISTRITO FEDERAL	DIPTICO	IMPRESOS	320	0	MAT DIFUSIÓN.png	Consultar Archivo
Totales:				370	0		

1

Haga clic en *Editar* material para hacer modificaciones en el archivo registrado.

SFP SECRETARÍA DE LA FUNCIÓN PÚBLICA

ESTADOS UNIDOS MEXICANOS

SICS Sistema Informático de Contraloría Social

PROGRAMA FEDERAL DE DESARROLLO SOCIAL 950000

JOSUE LUIS MARTINEZ GARNICA
Ejecutora
Ejercicio fiscal de trabajo actual 2016
Versión 2.1 24-05-2017 17:43:16

Documentos Normativos ▶ PETCS ▶ Apoyos ▶ Materiales ▶ Comites ▶ Administración ▶ Informes (antes Cédulas de Vigilancia e Informes Anuales) ▶ Reportes ▶

Materialiales ▶ Materiales de Difusión ▶ Consultar Materiales de Difusión

Nuevo Editar Guardar Borrar

LISTA DE MATERIALES DE DIFUSIÓN

PROGRAMA	ENTIDAD	NOMBRE DEL MATERIAL	TIPO DE MATERIAL	CANTIDAD PRODUCIDA	CANTIDAD DISTRIBUIDA	ARCHIVO DE MATERIAL	ACCIÓN
PROGRAMA FEDERAL DE DESARROLLO SOCIAL 950000	DISTRITO FEDERAL	TRIPTICOS	IMPRESOS	ED	0	MAT DIFUSIÓN.png	
PROGRAMA FEDERAL DE DESARROLLO SOCIAL 950000	DISTRITO FEDERAL	DÍPTICO	IMPRESOS	320	0	MAT DIFUSIÓN.png	Editar material
Totales:				370	0		

1

En esta pantalla puede cambiar el Nombre del material, adjuntar un nuevo archivo y modificar la cantidad de material producido por la Instancia Ejecutora.

PROGRAMA FEDERAL DE DESARROLLO SOCIAL 950000

JOSUE LUIS MARTINEZ GARNICA
Ejecutora
Ejercicio fiscal de trabajo actual 2016
Versión 2.1 24-05-2017 17:43:16

Documentos Normativos ▶ PETCS ▶ Apoyos ▶ Materiales ▶ Comites ▶ Administración ▶ Informes (antes Cédulas de Vigilancia e Informes Anuales) ▶ Reportes ▶

Materialiales ▶ Materialiales de Difusión ▶ Consultar Materialiales de Difusión

LISTA DE MATERIALES DE DIFUSIÓN

PROGRAMA	ENTIDAD	NOMBRE DEL MATERIAL	TIPO DE MATERIAL	CANTIDAD PRODUCIDA	CANTIDAD DISTRIBUIDA	ARCHIVO DE MATERIAL	ACCIÓN
PROGRAMA FEDERAL DE DESARROLLO SOCIAL 950000						MAT DIFUSIÓN.png	[Editar]
PROGRAMA FEDERAL DE DESARROLLO SOCIAL 950000						MAT DIFUSIÓN.png	[Editar]

MODIFICAR MATERIALES DE DIFUSIÓN

Materialiales ▶ Materialiales de Difusión ▶ Consultar Materialiales de Difusión

REGISTRAR MATERIALES DE DIFUSIÓN

(*)Nombre del material: *

(*)Ingrese archivo de material: * Seleccionar Archivo

(*)Cantidad Producida: *

(*)Entidad Federativa: *

Al finalizar las modificaciones, haga clic en *Guardar*.

PROGRAMA FEDERAL DE DESARROLLO SOCIAL 950000

JOSUE LUIS MARTINEZ GARNICA
Ejecutora
Ejercicio fiscal de trabajo actual 2016
Versión 2.1 24-05-2017 17:43:16

Documentos Normativos ▶ PETCS ▶ Apoyos ▶ Materiales ▶ Comites ▶ Administración ▶ Informes (antes Cédulas de Vigilancia e Informes Anuales) ▶ Reportes ▶

Materialiales ▶ Materialiales de Difusión ▶ Consultar Materialiales de Difusión

LISTA DE MATERIALES DE DIFUSIÓN

PROGRAMA	ENTIDAD	NOMBRE DEL MATERIAL	TIPO DE MATERIAL	CANTIDAD PRODUCIDA	CANTIDAD DISTRIBUIDA	ARCHIVO DE MATERIAL	ACCIÓN
PROGRAMA FEDERAL DE DESARROLLO SOCIAL 950000						MAT DIFUSIÓN.png	
PROGRAMA FEDERAL DE DESARROLLO SOCIAL 950000						MAT DIFUSIÓN.png	

MODIFICAR MATERIALES DE DIFUSIÓN

Materialiales ▶ Materialiales de Difusión ▶ Consultar Materialiales de Difusión

Nuevo Editar **Guardar** Borrar

REGISTRAR MATERIALES DE DIFUSIÓN

Guardar

(*)Nombre del material: *
TRIPTICOS

(*)Ingrese archivo de material: *
MAT DIFUSION.png **Seleccionar Archivo**

(*)Cantidad Producida: *
50

(*)Entidad Federativa: *
DISTRITO FEDERAL

Si desea borrar el material registrado, haga clic en el ícono de acción *Borrar* y confirme la acción.

The screenshot shows the SICS (Sistema Informático de Contraloría Social) interface. At the top, there are logos for SFP and the Mexican coat of arms, followed by the text 'PROGRAMA FEDERAL DE DESARROLLO SOCIAL 950000'. On the right, the user's name 'JOSUE LUIS MARTINEZ GARNICA' and role 'Ejecutora' are displayed, along with the fiscal year 'Ejercicio fiscal de trabajo actual 2016' and the version 'Versión 2.1 - 24-05-2017 18:38:29'. Below the header is a navigation menu with items like 'Documentos Normativos', 'PETCS', 'Apoyos', 'Materiales', 'Comites', 'Administración', 'Informes', and 'Reportes'. The main content area shows a breadcrumb trail: 'Materiales > Materiales de Difusión > Consultar Materiales de Difusión'. A table titled 'LISTA DE MATERIALES DE DIFUSIÓN' is visible, with columns for 'PROGRAMA', 'ENTIDAD', 'NOMBRE DEL MATERIAL', 'TIPO DE MATERIAL', 'CANTIDAD PRODUCIDA', 'CANTIDAD DISTRIBUIDA', 'ARCHIVO DE MATERIAL', and 'ACCIÓN'. A row is highlighted with the material name 'MAT DIFUSIÓN.png'. A modal window titled 'MODIFICAR MATERIALES DE DIFUSIÓN' is open over the table, containing a form with fields for 'Nombre del material' (set to 'DIPTICO'), 'Ingrese archivo de material' (set to 'MAT DIFUSIÓN.png'), 'Cantidad Producida' (set to '320'), and 'Entidad Federativa'. The modal has buttons for 'Nuevo', 'Editar', 'Guardar', and 'Borrar'. The 'Borrar' button is highlighted with a red box. A 'Borrar' button is also visible on the table row.

A confirmation dialog box titled 'CONFIRMACIÓN DE LA BAJA' is shown. It contains a warning icon and the text '¿Desea confirmar el borrado?'. At the bottom, there are two buttons: 'Si' and 'No'. The 'Si' button is highlighted with a red box.



**MATERIALES DE
CAPACITACIÓN**

PROCESO 9: DISTRIBUIR MATERIALES DE CAPACITACIÓN

Módulo: Materiales

Para distribuir los materiales de capacitación asignados por la Instancia Normativa y producidos por la Instancia Ejecutora, seleccione *Materiales de Capacitación* y haga clic en *Distribuir Materiales de Capacitación*.



Logo SFP | Logo Estados Unidos Mexicanos | Logo SICS (Sistema Informático de Contraloría Social) | DEMO | Usuario: LUIS JOSUE MARTINEZ GARNICA (Ejecutora) | Ejercicio fiscal de trabajo actual 2017 | Versión 2.1 | Fecha: 14-07-2017 16:14:48

Documentos Normativos ▶ PETCS ▶ Apoyos ▶ **Materiales** ▶ Comites ▶ Administración ▶ Informes (antes Cédulas de Vigilancia e Informes Anuales) ▶ Reportes ▶

- Materiales de Difusión ▶
- Materiales de Capacitación** ▶
 - Distribuir Materiales de Capacitación**
 - Registrar Materiales de Capacitación
 - Consultar Materiales de Capacitación
- Capacitaciones ▶

En la pantalla Materiales de capacitación a distribuir podrá consultar la cantidad asignada (por la Instancia Normativa) y la cantidad distribuida (por la Instancia Ejecutora).

PROGRAMA FEDERAL DE DESARROLLO SOCIAL 950000

JOSUE LUIS MARTINEZ GARNICA
Ejecutora
Ejercicio fiscal de trabajo actual 2016
Versión 2.1 25-05-2017 10:23:41

Documentos Normativos ▶ PETCS ▶ Apoyos ▶ Materiales ▶ Comites ▶ Administración ▶ Informes (antes Cédulas de Vigilancia e Informes Anuales) ▶ Reportes ▶

6 ▶ Materiales ▶ Materiales de Capacitación ▶ Distribuir Materiales de Capacitación

MATERIALES DE CAPACITACIÓN A DISTRIBUIR

PROGRAMA	ENTIDAD	NOMBRE DEL MATERIAL	TIPO DE MATERIAL	ARCHIVO DE MATERIAL	FECHA DE ASIGNACIÓN	PRODUCIDO	TIPO EJECUTORA	CANTIDAD A DISTRIBUIR	CANTIDAD DISTRIBUIDA	ACCIÓN
PROGRAMA FEDERAL DE DESARROLLO SOCIAL 950000		MANUAL PARA INTEGRANTES DE COMITÉ	IMPRESOS	CAPACITACION.pptx	25/04/2017	Instancia Normativa	Ejecutora Estatal	760		
Totales:								760	0	

Haga clic en *Consultar Archivo* para visualizar el material de capacitación registrado en el SICS.

SFP | ESTADOS UNIDOS MEXICANOS | SICS Sistema Informático de Contraloría Social | PROGRAMA FEDERAL DE DESARROLLO SOCIAL 950000 | JOSUE LUIS MARTINEZ GARNICA Ejecutora Ejercicio fiscal de trabajo actual 2016 Versión 2.1 25-05-2017 10:23:41

Documentos Normativos ▶ PETCS ▶ Apoyos ▶ Materiales ▶ Comites ▶ Administración ▶ Informes (antes Cédulas de Vigilancia e Informes Anuales) ▶ Reportes ▶

▶ Materiales ▶ Materiales de Capacitación ▶ Distribuir Materiales de Capacitación

MATERIALES DE CAPACITACIÓN A DISTRIBUIR

PROGRAMA	ENTIDAD	NOMBRE DEL MATERIAL	TIPO DE MATERIAL	ARCHIVO DE MATERIAL	FECHA DE ASIGNACIÓN	PRODCIDO	TIPO EJECUTORA	CANTIDAD A DISTRIBUIR	CANTIDAD DISTRIBUIDA	ACCION
PROGRAMA FEDERAL DE DESARROLLO SOCIAL 950000		MANUAL PARA INTEGRANTES DE COMITE	IMPRESOS	 CAPACITACION.pptx	05/04/2017	Instancia Normativa	Ejecutora Estatal	760		 
Totales:								760	0	

1

Haga clic en el ícono *Registrar Distribución* para capturar la distribución del material asignado por la Instancia Normativa.

SFP SECRETARÍA DE LA FUNCIÓN PÚBLICA

ESTADOS UNIDOS MEXICANOS

SICS Sistema Informático de Contraloría Social

PROGRAMA FEDERAL DE DESARROLLO SOCIAL 950000

JOSUE LUIS MARTINEZ GARNICA
Ejecutora
Ejercicio fiscal de trabajo actual 2016
Versión 2.1 25-05-2017 10:23:41

Documentos Normativos ▶ PETCS ▶ Apoyos ▶ Materiales ▶ Comites ▶ Administración ▶ Informes (antes Cédulas de Vigilancia e Informes Anuales) ▶ Reportes ▶

⚙️ ▶ Materiales ▶ Materiales de Capacitación ▶ Distribuir Materiales de Capacitación

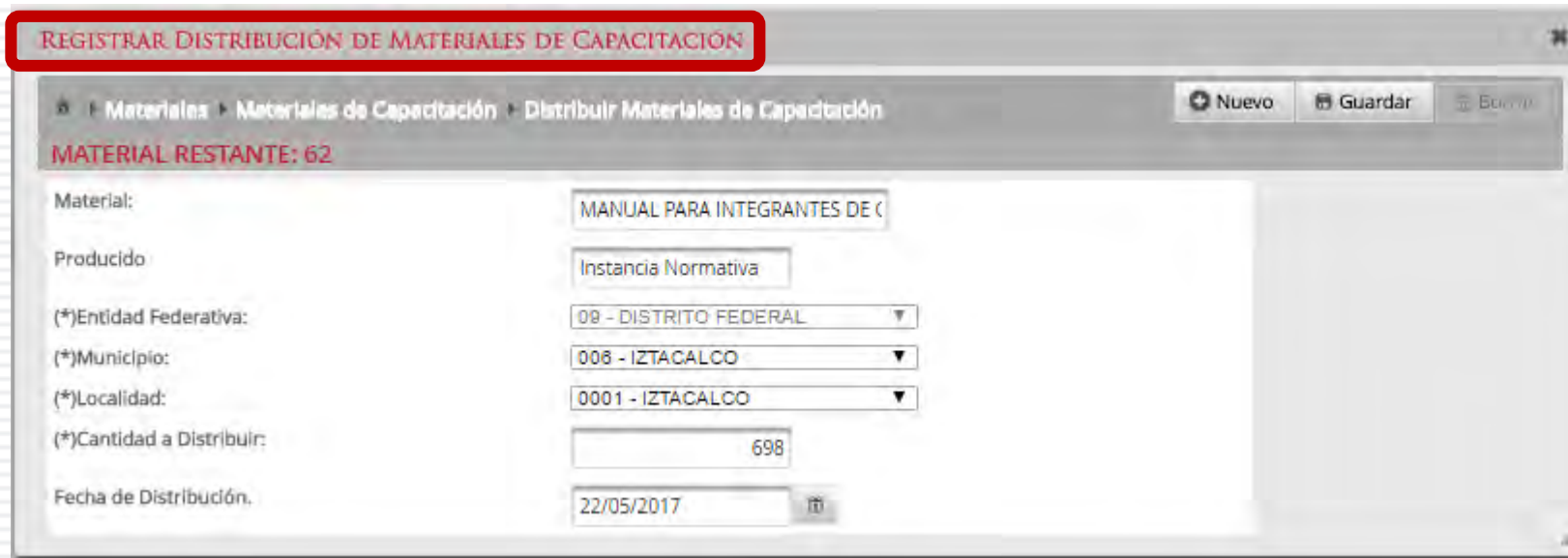
Nuevo Guardar Borrar

MATERIALES DE CAPACITACIÓN A DISTRIBUIR

PROGRAMA	ENTIDAD	NOMBRE DEL MATERIAL	TIPO DE MATERIAL	ARCHIVO DE MATERIAL	FECHA DE ASIGNACIÓN	PRODUCIDO	TIPO EJECUTORA	CANTIDAD A DISTRIBUIR	CANTIDAD DISTRIBUIDA	ACCIÓN
PROGRAMA FEDERAL DE DESARROLLO SOCIAL 950000		MANUAL PARA INTERERANTES DE COMITE	IMPRESOS	CAPACITACION.pptx	25/04/2017	Instancia Normativa	Ejecutora Estatal	760	0	
								Totales:	760	0

1

En la pantalla *Registrar Distribución de Materiales de Capacitación*, se selecciona el municipio y la localidad donde se entregaron los materiales, capture la cantidad entregada y la fecha en la que se realizó la distribución.



REGISTRAR DISTRIBUCIÓN DE MATERIALES DE CAPACITACIÓN

Material: MANUAL PARA INTEGRANTES DE C

Producido: Instancia Normativa

(*)Entidad Federativa: 09 - DISTRITO FEDERAL

(*)Municipio: 008 - IZTACALCO

(*)Localidad: 0001 - IZTACALCO

(*)Cantidad a Distribuir: 698

Fecha de Distribución: 22/05/2017

Botones: Nuevo, Guardar, Borrar

Al finalizar el registro, haga clic en *Guardar*.

Nota: el Sistema lleva un conteo del material distribuido, el cual no debe exceder al asignado por la Instancia Normativa.



REGISTRAR DISTRIBUCIÓN DE MATERIALES DE CAPACITACIÓN

Material: MANUAL PARA INTEGRANTES DE C

Producido: Instancia Normativa

(*)Entidad Federativa: 09 - DISTRITO FEDERAL

(*)Municipio: 008 - IZTACALCO

(*)Localidad: 0001 - IZTACALCO

(*)Cantidad a Distribuir: 698

Fecha de Distribución: 22/05/2017

Botones: Nuevo, Guardar, Borrar

Haga clic en el ícono *Editar Distribuciones* si desea modificar la información capturada.

SFP | ESTADOS UNIDOS MEXICANOS | SICS Sistema Informático de Contraloría Social | PROGRAMA FEDERAL DE DESARROLLO SOCIAL 950000 | JOSUE LUIS MARTINEZ GARNICA | Ejecutora | Ejercicio fiscal de trabajo actual 2016 | Versión 2.1 25-05-2017 10:23:41

Documentos Normativos ▶ PETCS ▶ Apoyos ▶ Materiales ▶ Comites ▶ Administración ▶ Informes (antes Cédulas de Vigilancia e Informes Anuales) ▶ Reportes ▶

➤ ▶ Materiales ▶ Materiales de Capacitación ▶ Distribuir Materiales de Capacitación

MATERIALES DE CAPACITACIÓN A DISTRIBUIR

PROGRAMA	ENTIDAD	NOMBRE DEL MATERIAL	TIPO DE MATERIAL	ARCHIVO DE MATERIAL	FECHA DE ASIGNACIÓN	PRODUCIDO	TIPO EJECUTORA	CANTIDAD A DISTRIBUIR	CANTIDAD DISTRIBUIDA	ACCION
PROGRAMA FEDERAL DE DESARROLLO SOCIAL 950000		MANUAL PARA INTEGRANTES DE COMITE	IMPRESOS	CAPACITACION.pptx	05/04/2017	Instancia Promotiva	Ejecutora Básica	750	636	

Totales: Editar Distribuciones

Haga clic en el ícono de acción para que se despliegue nuevamente la pantalla *Registrar Distribución de Materiales de Capacitación* y pueda editar la información o borrar todos los datos de la distribución registrados.

LISTA DE MATERIALES DISTRIBUIDOS (CAPACITACIÓN)

MATERIAL RESTANTE: 62

ENTIDAD	MUNICIPIO	LOCALIDAD	CANTIDAD	FECHA DE ASIGNACIÓN	ACCIÓN
DISTRITO FEDERAL	IZTACALCO	IZTACALCO	698	22/05/2017	

1

REGISTRAR DISTRIBUCIÓN DE MATERIALES DE CAPACITACIÓN

Material: **MANUAL PARA INTEGRANTES DE C**

Producido: Instancia Normativa

(*)Entidad Federativa: 09 - DISTRITO FEDERAL

(*)Municipio: 008 - IZTACALCO

(*)Localidad: 0001 - IZTACALCO

(*)Cantidad a Distribuir: 698


Fecha de Distribución: 22/05/2017

Guardar **Borrar** Borrar



PROCESO 10: REGISTRAR MATERIALES DE CAPACITACIÓN

Módulo: Materiales

Para registrar materiales de capacitación seleccione *Materiales de Capacitación* y haga clic en *Registrar Materiales de Capacitación*.



Documentos Normativos ▶ PETCS ▶ Apoyos ▶ Materiales ▶ Comites ▶ Administración ▶ Informes (antes Cédulas de Vigilancia e Informes Anuales) ▶ Reportes ▶

SFP |   **SICS**
Sistema Informático de Contraloría Social

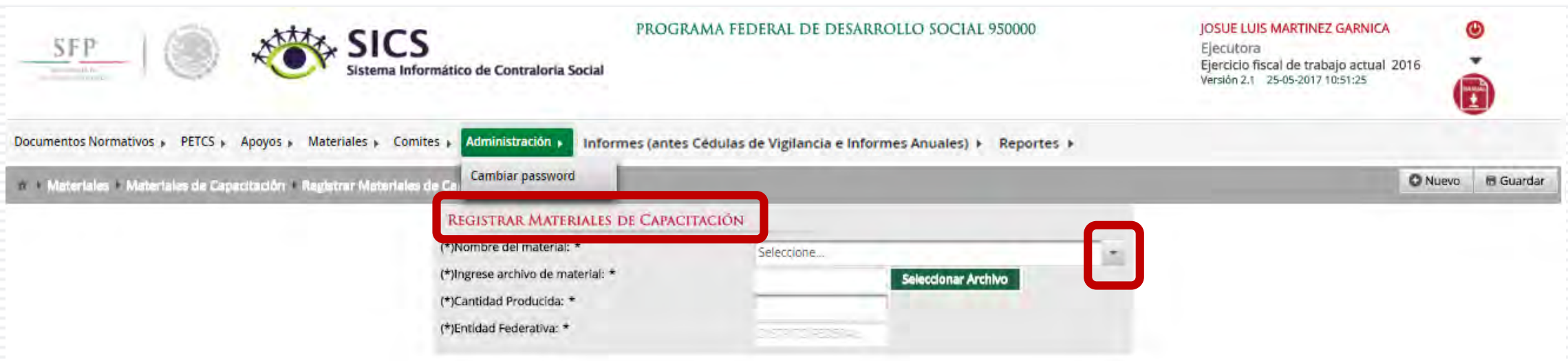
PROGRAMA FEDERAL DE DESARROLLO SOCIAL 950000

JOSUE LUIS MARTINEZ GARNICA
Ejecutora
Ejercicio fiscal de trabajo actual 2016
Versión 2.1 25-05-2017 10:51:25

Documentos Normativos ▶ PETCS ▶ Apoyos ▶ **Materiales** ▶ Comites ▶ Administración ▶ Informes (antes Cédulas de Vigilancia e Informes Anuales) ▶ Reportes ▶

- Materiales de Difusión ▶
- Materiales de Capacitación** ▶
 - Distribuir Materiales de Capacitación
 - Registrar Materiales de Capacitación**
 - Consultar Materiales de Capacitación
- Capacitaciones ▶

Para registrar materiales de capacitación, seleccione el Nombre del material, adjunte el archivo y registre la cantidad producida. Para comenzar, despliegue las opciones del campo *Nombre del material*.



La imagen muestra la interfaz de usuario del sistema SICS (Sistema Informático de Contraloría Social). En la parte superior, se encuentran los logos de SFP y el Escudo Nacional de México, junto con el texto "PROGRAMA FEDERAL DE DESARROLLO SOCIAL 950000". A la derecha, se muestra el nombre de usuario "JOSUE LUIS MARTINEZ GARNICA" y la información de la ejecutora y el ejercicio fiscal.

El menú de navegación superior incluye: Documentos Normativos, PETCS, Apoyos, Materiales, Comites, Administración, Informes (antes Cédulas de Vigilancia e Informes Anuales) y Reportes. El menú "Materiales" está desplegado, mostrando "Materiales de Capacitación" y "Registrar Materiales de Capacitación".

El botón "REGISTRAR MATERIALES DE CAPACITACIÓN" está resaltado con un recuadro rojo. Debajo de este botón, se encuentran los campos de entrada obligatorios: "Nombre del material", "Ingrese archivo de material", "Cantidad Producida" y "Entidad Federativa". El campo "Ingrese archivo de material" tiene un botón "Seleccionar Archivo" y un ícono de archivo que también está resaltado con un recuadro rojo.

Seleccione el material a registrar.



Documentos Normativos ▶ PETCS ▶ Apoyos ▶ Materiales ▶ Comites ▶ Administración ▶ Informes (antes Cédulas de Vigilancia e Informes Anuales) ▶ Reportes ▶

6 ▶ Materiales ▶ Materiales de Capacitación ▶ Registrar Materiales de Capacitación

REGISTRAR MATERIALES DE CAPACITACIÓN

(*)Nombre del material: *
(*)Ingrese archivo de material: *
(*)Cantidad Producida: *
(*)Entidad Federativa: *

Seleccione...

- GUÍA PARA SERVIDORES PÚBLICOS
- GUÍA PARA BENEFICIARIOS
- GUÍA PARA INTEGRANTES DE COMITÉ**
- MANUAL PARA BENEFICIARIOS
- MANUAL PARA CIUDADANOS
- MANUAL PARA INTEGRANTES DE COMITÉ

Nuevo Guardar

Haga clic en *Seleccionar Archivo* para adjuntar el material de capacitación que va a registrar.



La imagen muestra una interfaz de usuario del sistema SICS (Sistema Informático de Contraloría Social). En la parte superior izquierda, se encuentran los logos de SFP y el Escudo Nacional de México. Al centro, se muestra el logo de SICS y el texto "PROGRAMA FEDERAL DE DESARROLLO SOCIAL 950000". A la derecha, se indica el nombre del usuario "JOSUE LUIS MARTINEZ GARNICA", su rol "Ejecutora", el ejercicio fiscal "Ejercicio fiscal de trabajo actual 2016" y la versión "Versión 2.1 25-05-2017 10:51:25".

Debajo de la barra de navegación, se muestra un menú de opciones: "Documentos Normativos", "PETCS", "Apoyos", "Materiales", "Comites", "Administración", "Informes (antes Cédulas de Vigilancia e Informes Anuales)", "Reportes".

En la parte inferior, se muestra un formulario para "REGISTRAR MATERIALES DE CAPACITACIÓN". El formulario contiene los siguientes campos:

- (*)Nombre del material: *
- (*)Ingrese archivo de material: *
- (*)Cantidad Producida: *
- (*)Entidad Federativa: *

El campo "Nombre del material" contiene el texto "GUÍA PARA INTEGRANTES DE COMITÉ". El campo "Ingrese archivo de material" tiene un botón "Seleccionar Archivo" que está resaltado con un recuadro rojo. El campo "Entidad Federativa" muestra "DISTRITO FEDERAL".

Haga clic en *Seleccionar Archivo a Transferir* para buscar el archivo.



Documentos Normativos ▶ PETCS ▶ Apoyos ▶ Materiales ▶ Comites ▶ Administración ▶ Informes (antes Cédulas de Vigilancia e Informes Anuales) ▶ Reportes ▶

Material: Materiales de Capacitación | Registrar Materiales de Capacitación

REGISTRAR MATERIALES DE CAPACITACIÓN

(*)Nombre del material: * GUÍA PARA INTEGRANTES DE COMITÉ

(*)Ingrese archivo de material: *

(*)Cantidad Producida: *

(*)Entidad Federativa: *

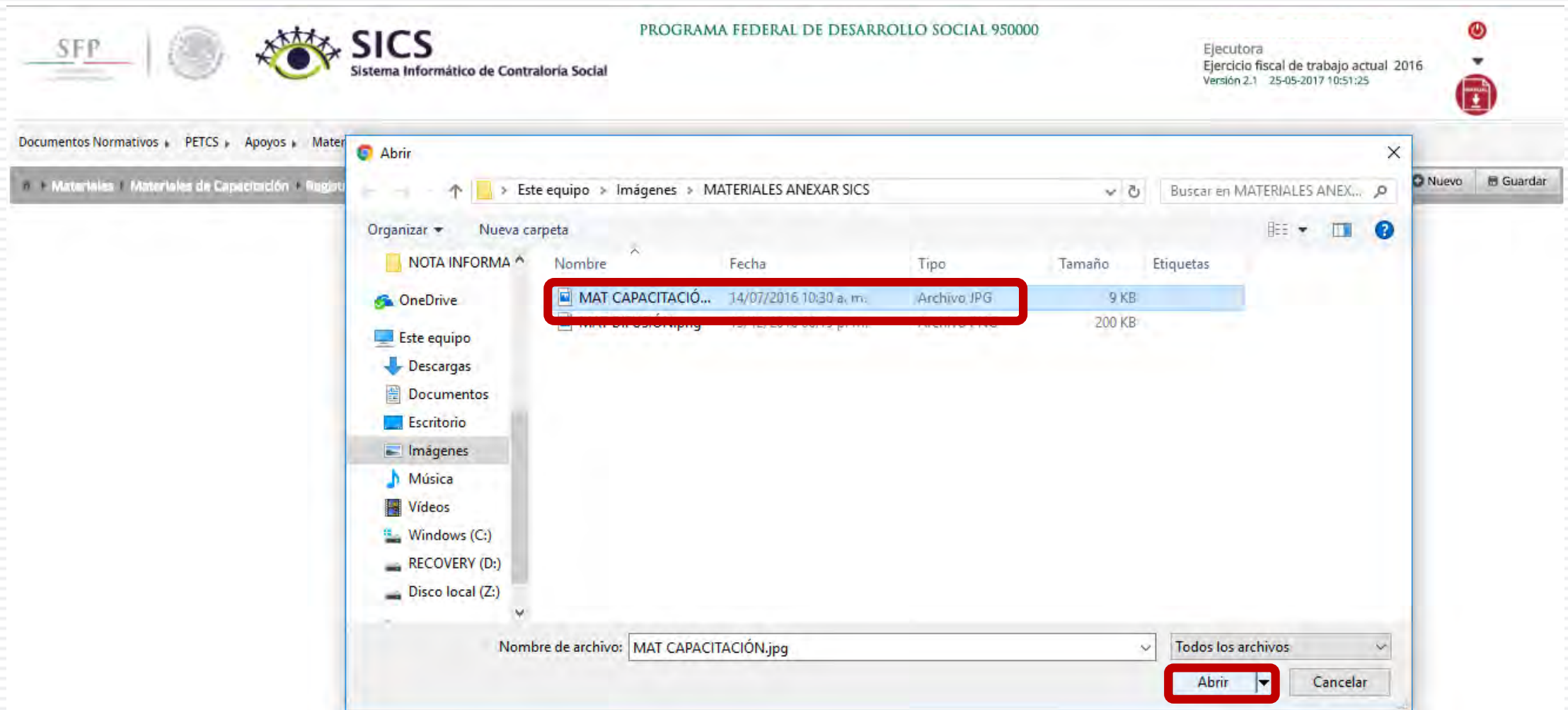
CARGAR ARCHIVO

+ Seleccionar Archivo a Transferir

Ningún archivo seleccionado

Nuevo Guardar

Localice y seleccione el archivo que va a adjuntar, y presione *Abrir*.




La imagen muestra una interfaz de usuario de un navegador web. En la parte superior, hay logos de SFP y el Escudo Nacional de México, y el texto "SICS Sistema Informático de Contraloría Social". A la derecha, se muestra "PROGRAMA FEDERAL DE DESARROLLO SOCIAL 950000" y "Ejecutora Ejercicio fiscal de trabajo actual 2016 Versión 2.1 25-05-2017 10:51:25".

El navegador muestra una barra de direcciones con "Materiales / Materiales de Capacitación / Registro". Una ventana de exploración de archivos "Abrir" está abierta, mostrando el contenido de la carpeta "MATERIALES ANEXAR SICS". La ventana de exploración tiene una barra de direcciones que indica "Este equipo > Imágenes > MATERIALES ANEXAR SICS".

Nombre	Fecha	Tipo	Tamaño	Etiquetas
NOTA INFORMA				
MAT CAPACITACIÓ...	14/07/2016 10:30 a. m.	Archivo JPG	9 KB	
max 01 0001.png	14/07/2016 10:30 a. m.	Archivo PNG	200 KB	

En la parte inferior de la ventana de exploración, el campo "Nombre de archivo:" contiene "MAT CAPACITACIÓN.jpg" y el menú desplegable "Todos los archivos" está abierto, mostrando la opción "Abrir" seleccionada.

Por último, registre la cantidad producida del material de capacitación.



La imagen muestra la interfaz de usuario del sistema SICS (Sistema Informático de Contraloría Social) para registrar materiales de capacitación. En la parte superior, se encuentran los logos de SFP y el Escudo Nacional de México, junto con el texto "PROGRAMA FEDERAL DE DESARROLLO SOCIAL 950000". A la derecha, se muestra el nombre de usuario "JOSUE LUIS MARTINEZ GARNICA" y el ejercicio fiscal "Ejercicio fiscal de trabajo actual 2016".


El menú de navegación incluye: Documentos Normativos > PETCS > Apoyos > Materiales > Comites > Administración > Informes (antes Cédulas de Vigilancia e Informes Anuales) > Reportes >. El camino actual es: Materiales > Materiales de Capacitación > Registrar Materiales de Capacitación.

El formulario "REGISTRAR MATERIALES DE CAPACITACIÓN" contiene los siguientes campos:

- (*)Nombre del material: *
- (*)Ingrese archivo de material: *
- (*)Cantidad Producida: *
- (*)Entidad Federativa: *

El campo "Cantidad Producida" está resaltado con un recuadro rojo. El campo "Ingrese archivo de material" tiene un botón "Seleccionar Archivo" verde.

Una vez que haya capturado la información solicitada, haga clic en *Guardar*.



La imagen muestra una interfaz de usuario del sistema SICS. En la parte superior izquierda, se encuentran los logos de SFP y el Escudo Nacional de México. Al lado del logo de SICS, se indica "PROGRAMA FEDERAL DE DESARROLLO SOCIAL 950000". En la parte superior derecha, se muestra el nombre de usuario "JOSUE LUIS MARTINEZ GARNICA", su rol "Ejecutora", el ejercicio fiscal "Ejercicio fiscal de trabajo actual 2016" y la versión "Versión 2.1 25-05-2017 10:51:25".

Debajo de la barra de navegación superior, hay un menú de navegación con las siguientes opciones: Documentos Normativos, PETCS, Apoyos, Materiales, Comites, Administración, Informes (antes Cédulas de Vigilancia e Informes Anuales) y Reportes. El menú actual está en "Materiales" y submenú "Materiales de Capacitación", con la opción "Registrar Materiales de Capacitación" seleccionada.

En la parte superior derecha de la interfaz, hay un botón "Nuevo" y un botón "Guardar" que está resaltado con un recuadro rojo. En la parte inferior derecha, hay otro botón "Guardar".

El formulario principal se titula "REGISTRAR MATERIALES DE CAPACITACIÓN" y contiene los siguientes campos:

- (*)Nombre del material: * GUÍA PARA INTEGRANTES DE COMITÉ
- (*)Ingrese archivo de material: * MAT_CAPACITACION.jpg
- (*)Cantidad Producida: * 350
- (*)Entidad Federativa: * DISTRITO FEDERAL

PROCESO 11: CONSULTA Y/O MODIFICACIONES DE MATERIALES DE CAPACITACIÓN

Módulo: Materiales

Para consultar materiales de capacitación producidos por la Instancia Ejecutora, seleccione *Materiales de Capacitación* y haga clic en *Consultar Materiales de Capacitación*.



PROGRAMA FEDERAL DE DESARROLLO SOCIAL 950000

JOSUE LUIS MARTINEZ GARNICA
Ejecutora
Ejercicio fiscal de trabajo actual 2016
Versión 2.1 25-05-2017 11:22:38

Documentos Normativos ▶ PETCS ▶ Apoyos ▶ **Materiales** ▶ Comites ▶ Administración ▶ Informes (antes Cédulas de Vigilancia e Informes Anuales) ▶ Reportes ▶

- Materiales de Difusión ▶
- Materiales de Capacitación** ▶
 - Distribuir Materiales de Capacitación
 - Registrar Materiales de Capacitación
 - Consultar Materiales de Capacitación**
- Capacitaciones ▶

En la pantalla *Lista de Materiales de Capacitación* podrá consultar la cantidad producida y la cantidad distribuida por la Instancia Ejecutora.

PROGRAMA FEDERAL DE DESARROLLO SOCIAL 950000

JOSUE LUIS MARTINEZ GARNICA
Ejecutora
Ejercicio fiscal de trabajo actual 2016
Versión 2.1 25-05-2017 11:22:38

Documentos Normativos ▶ PETCS ▶ Apoyos ▶ Materiales ▶ Comites ▶ Administración ▶ Informes (antes Cédulas de Vigilancia e Informes Anuales) ▶ Reportes ▶

Material > Materiales > Materiales de Capacitación > Consultar Materiales de Capacitación

LISTA DE MATERIALES DE CAPACITACIÓN

PROGRAMA	ENTIDAD	NOMBRE DEL MATERIAL	TIPO DE MATERIAL	CANTIDAD PRODUCIDA	CANTIDAD DISTRIBUIDA	ARCHIVO DE MATERIAL	ACCIÓN
PROGRAMA FEDERAL DE DESARROLLO SOCIAL 950000	DISTRITO FEDERAL	GUÍA PARA INTEGRANTES DE COMITE	IMPRESOS	350	0	MAT CAPACITACIÓN.jpg	
Totales:				350	0		

1

Haga clic en *Consultar Archivo* para visualizar el material de capacitación registrado en el SICS.

PROGRAMA FEDERAL DE DESARROLLO SOCIAL 950000

JOSUE LUIS MARTINEZ GARNICA
Ejecutora
Ejercicio fiscal de trabajo actual 2016
Versión 2.1 25-05-2017 11:22:38

Documentos Normativos ▶ PETCS ▶ Apoyos ▶ Materiales ▶ Comites ▶ Administración ▶ Informes (antes Cédulas de Vigilancia e Informes Anuales) ▶ Reportes ▶

Material > Materiales > Materiales de Capacitación > Consultar Materiales de Capacitación

LISTA DE MATERIALES DE CAPACITACIÓN

PROGRAMA	ENTIDAD	NOMBRE DEL MATERIAL	TIPO DE MATERIAL	CANTIDAD PRODUCCIDA	CANTIDAD DISTRIBUIDA	ARCHIVO DE MATERIAL	ACCIÓN
PROGRAMA FEDERAL DE DESARROLLO SOCIAL 950000	DISTRITO FEDERAL	GUÍA PARA INTEGRANTES DE COMITES	IMPRESOS	350	0	MAT CAPACITACIÓN.jpg	Consultar Archivo
Totales:				350	0		

1

Haga clic en *Editar* material para hacer modificaciones en el archivo registrado.



PROGRAMA FEDERAL DE DESARROLLO SOCIAL 950000

JOSUE LUIS MARTINEZ GARNICA
Ejecutora
Ejercicio fiscal de trabajo actual 2016
Versión 2.1 25-05-2017 11:22:38

Documentos Normativos ▶ PETCS ▶ Apoyos ▶ Materiales ▶ Comites ▶ Administración ▶ Informes (antes Cédulas de Vigilancia e Informes Anuales) ▶ Reportes ▶

Materialiales ▶ Materiales de Capacitación ▶ Consultar Materiales de Capacitación

LISTA DE MATERIALES DE CAPACITACIÓN

PROGRAMA	ENTIDAD	NOMBRE DEL MATERIAL	TIPO DE MATERIAL	CANTIDAD PRODUCIDA	CANTIDAD DISTRIBUIDA	ARCHIVO DE MATERIAL	ACCIÓN
PROGRAMA FEDERAL DE DESARROLLO SOCIAL 950000	DISTRITO FEDERAL	GUIA PARA INTEGRANTES DE COMITE	IMPRESOS	350	0	MAT CAPACITACIÓN.jpg	Editar material
Totales:				350	0		

En esta pantalla puede cambiar el Nombre del material, adjuntar un nuevo archivo y modificar la cantidad de material producido por la Instancia Ejecutora.

The screenshot displays the SICS (Sistema Informático de Contraloría Social) interface. At the top, there are logos for SFP, the Mexican coat of arms, and SICS. The header includes the text 'PROGRAMA FEDERAL DE DESARROLLO SOCIAL 950000' and user information for 'JOSUE LUIS MARTINEZ GARNICA', 'Ejecutora', 'Ejercicio fiscal de trabajo actual 2016', and 'Versión 2.1 25-05-2017 11:22:38'. A navigation menu shows 'Documentos Normativos > PETCS > Apoyos > Materiales > Comites > Administración > Informes (antes Cédulas de Vigilancia e Informes Anuales) > Reportes >'. The main content area is titled 'LISTA DE MATERIALES DE CAPACITACIÓN' and contains a table with columns: PROGRAMA, ENTIDAD, NOMBRE DEL MATERIAL, TIPO DE MATERIAL, CANTIDAD PRODUCIDA, CANTIDAD DISTRIBUIDA, ARCHIVO DE MATERIAL, and ACCIÓN. A modal window titled 'MODIFICAR MATERIALES DE CAPACITACIÓN' is open, showing a breadcrumb 'Materiales > Materiales de Capacitación > Consultar Materiales de Capacitación' and a 'REGISTRAR MATERIALES DE DIFUSIÓN' section with the following fields: 'Nombre del material: *' (GUÍA PARA INTEGRANTES DE COMITÉ), 'Ingrese archivo de material: *' (MAT CAPACITACIÓN.jpg with a 'Seleccionar Archivo' button), 'Cantidad Producida: *' (350), and 'Entidad Federativa: *' (DISTRITO FEDERAL). The modal also has 'Guardar' and 'Borrar' buttons.

Cuando haya terminado de hacer las modificaciones, haga clic en *Guardar*.

The screenshot displays the SICS (Sistema Informático de Contraloría Social) interface. At the top, there are logos for SFP and the Mexican coat of arms, followed by the text 'PROGRAMA FEDERAL DE DESARROLLO SOCIAL 950000'. On the right, the user 'JOSUE LUIS MARTINEZ GARNICA' is logged in as 'Ejecutora' for the 'Ejercicio fiscal de trabajo actual 2016', with a version number 'Versión 2.1' and timestamp '25-05-2017 11:22:38'. A navigation menu includes 'Documentos Normativos', 'PETCS', 'Apoyos', 'Materiales', 'Comites', 'Administración', 'Informes (antes Cédulas de Vigilancia e Informes Anuales)', and 'Reportes'. The current page is 'Consultar Materiales de Capacitación'. A table titled 'LISTA DE MATERIALES DE CAPACITACIÓN' is visible, with columns for 'PROGRAMA', 'ENTIDAD', 'NOMBRE DEL MATERIAL', 'TIPO DE MATERIAL', 'CANTIDAD PRODUCIDA', 'CANTIDAD DISTRIBUIDA', 'ARCHIVO DE MATERIAL', and 'ACCIÓN'. A modal window titled 'MODIFICAR MATERIALES DE CAPACITACIÓN' is open, showing a breadcrumb trail and a 'Guardar' button. Below the modal title, there is a section for 'REGISTRAR MATERIALES DE DIFUSIÓN' with the following fields: 'Nombre del material' (set to 'GUÍA PARA INTEGRANTES DE COMITÉ'), 'Ingreso archivo de material' (with a file name 'MAT CAPACITACIÓN.jpg' and a 'Seleccionar Archivo' button), 'Cantidad Producida' (set to '350'), and 'Entidad Federativa' (set to 'DISTRITO FEDERAL'). A 'Guardar' button is also present at the bottom right of the modal.

Si desea borrar el material registrado, haga clic en el ícono de acción *Borrar* y confirme la acción.

PROGRAMA FEDERAL DE DESARROLLO SOCIAL 950000

JOSUE LUIS MARTINEZ GARNICA
Ejecutora
Ejercicio fiscal de trabajo actual 2016
Versión 2.1 25-05-2017 11:22:38

Documentos Normativos ▶ PETCS ▶ Apoyos ▶ Materiales ▶ Comites ▶ Administración ▶ Informes (antes Cédulas de Vigilancia e Informes Anuales) ▶ Reportes ▶

▶ Materiales ▶ Materiales de Capacitación ▶ Consultar Materiales de Capacitación

LISTA DE MATERIALES DE CAPACITACIÓN

PROGRAMA	ENTIDAD	NOMBRE DEL MATERIAL	TIPO DE MATERIAL	CANTIDAD PRODUCIDA	CANTIDAD DISTRIBUIDA	ARCHIVO DE MATERIAL	ACCIÓN
PROGRAMA FEDERAL DE DESARROLLO SOCIAL 950000						MAT CAPACITACIÓN.jpg	

MODIFICAR MATERIALES DE CAPACITACIÓN

▶ Materiales ▶ Materiales de Capacitación ▶ Consultar Materiales de Capacitación

REGISTRAR MATERIALES DE DIFUSIÓN

(*)Nombre del material: * GUÍA PARA INTEGRANTES DE COMITÉ

(*)Ingrese archivo de material: * MAT CAPACITACIÓN.jpg **Seleccionar Archivo**

(*)Cantidad Producida: * 350

(*)Entidad Federativa: * DISTRITO FEDERAL

CONFIRMACIÓN DE LA BAJA

⚠ ¿Desea confirmar el borrado?

PROCESO 12: REGISTRO DE EVENTOS DE CAPACITACIÓN REALIZADOS POR LA INSTANCIA EJECUTORA

Módulo: Materiales

Funcionalidad: registrar y consultar las capacitaciones que llevó a cabo la Instancia Ejecutora. El submódulo de Capacitaciones está integrado por dos apartados: *Registrar Capacitaciones Impartidas* y *Consultar Capacitaciones*.

Para registrar los eventos de capacitación impartidos, seleccione *Materiales* y haga clic en *Capacitaciones*; posteriormente haga clic en *Registrar Capacitaciones Impartidas*.



PROGRAMA FEDERAL DE DESARROLLO SOCIAL 950000

JOSUE LUIS MARTINEZ GARNICA
Ejecutora
Ejercicio fiscal de trabajo actual 2016
Versión 2.1 25-05-2017 12:15:12

Documentos Normativos ▶ PETCS ▶ Apoyos ▶ **Materiales** ▶ Comites ▶ Administración ▶ Informes (antes Cédulas de Vigilancia e Informes Anuales) ▶ Reportes ▶

- Materiales de Difusión
- Materiales de Capacitación
- Capacitaciones**
 - Registrar Capacitaciones Impartidas**
 - Consultar Capacitaciones

En la pantalla Registro de Capacitaciones Impartidas, complete la información de los campos marcados con asterisco. Inicie con la captura del *Nombre del evento de Capacitación*.



Logo SFP | Logo Contraloría Social | Logo SICS Sistema Informático de Contraloría Social

PROGRAMA FEDERAL DE DESARROLLO SOCIAL 950000

JOSUE LUIS MARTINEZ GARNICA
Ejecutora
Ejercicio fiscal de trabajo actual 2016
Versión 2.1 25-05-2017 12:15:12

Documentos Normativos ▶ PETCS ▶ Apoyos ▶ Materiales ▶ Comites ▶ Administración ▶ Informes (antes Cédulas de Vigilancia e Informes Anuales) ▶ Reportes ▶

Material > Materiales > Capacitaciones > Registrar Capacitaciones Impartidas

REGISTRO DE CAPACITACIONES IMPARTIDAS

(*) Nombre del evento de Capacitación: *

(*) Temática: *

(*) Figura Capacitada: *

(*) Entidad Federativa Sede: *

(*) Municipio Sede: *

(*) Localidad Sede: *

(*) Fecha de Impartición: *

(*) Número de Participantes: *

(*) Lista de Participantes: *

Continúe capturando la Temática, Figura Capacitada, Entidad Federativa Sede, Municipio Sede, Localidad Sede, Fecha de Impartición, Número de Participantes y lista de participantes. Haga clic en *Seleccionar Archivo* para buscar el archivo a adjuntar.



Logo SFP | Logo SICS Sistema Informático de Contraloría Social | PROGRAMA FEDERAL DE DESARROLLO SOCIAL 950000 | JOSUE LUIS MARTINEZ GARNICA Ejecutora Ejercicio fiscal de trabajo actual 2016 Versión 2.1 25-05-2017 12:15:12

Documentos Normativos ▶ PETCS ▶ Apoyos ▶ Materiales ▶ Comites ▶ Administración ▶ Informes (antes Cédulas de Vigilancia e Informes Anuales) ▶ Reportes ▶

Materiales ▶ Capacitaciones ▶ Registrar Capacitaciones Impartidas [Nuevo] [Guardar] [Borrar]

REGISTRO DE CAPACITACIONES IMPARTIDAS

(*) Nombre del evento de Capacitación: *

(*) Temática: * Seleccione... ▼

(*) Figura Capacitada: * Seleccione... ▼

(*) Entidad Federativa Sede: * Seleccione... ▼

(*) Municipio Sede: * Seleccione... ▼

(*) Localidad Sede: * Seleccione... ▼

(*) Fecha de Impartición: *


(*) Número de Participantes: *

(*) Lista de Participantes: *

Seleccionar Archivo

Nota: las figuras capacitadas se registran de manera individual

Haga clic en *Seleccionar Archivo a Transferir* para buscar el archivo a adjuntar.



La imagen muestra una interfaz de usuario del sistema SICS (Sistema Informático de Contraloría Social). En la parte superior, se encuentran los logos de SFP y el escudo de México, junto con el texto "PROGRAMA FEDERAL DE DESARROLLO SOCIAL 950000". A la derecha, se muestra el nombre de usuario "JOSUE LUIS MARTINEZ GARNICA" y la información de la ejecutora y el ejercicio fiscal.

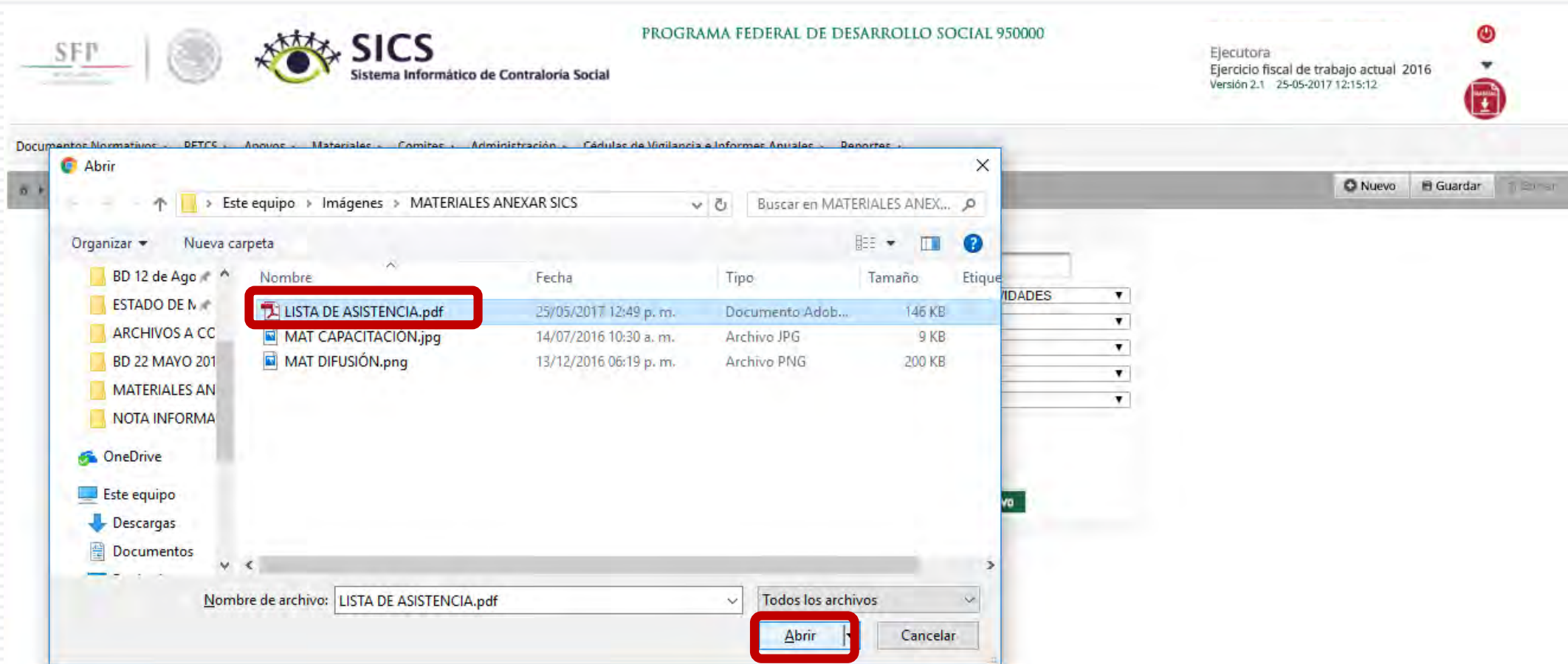
El menú de navegación superior incluye: Documentos Normativos, PETCS, Apoyos, Materiales, Comites, Administración, Informes (antes Cédulas de Vigilancia e Informes Anuales) y Reportes. El submenú actual es: Materiales > Capacitaciones > Registrar Capacitaciones impartidas.

En el centro, se encuentra el formulario "REGISTRO DE CAPACITACIONES IMPARTIDAS" con los siguientes campos:

- (*) Nombre del evento de Capacitación: * (TALLER DE CONTRALORIA SOCIAL)
- (*) Temática: *
- (*) Figura Capacitada: *
- (*) Entidad Federativa Sede: *
- (*) Municipio Sede: *
- (*) Localidad Sede: *
- (*) Fecha de Impartición: *
- (*) Número de Participantes: *
- (*) Lista de Participantes: *

Un modal de "CARGAR ARCHIVO" está superpuesto en el centro, con un botón verde que dice "+ Seleccionar Archivo a Transferir". A la derecha del formulario, se ven los botones "Nuevo", "Guardar" y "Borrar".

Localice y seleccione la carpeta que contiene la lista de asistencia que va a adjuntar, y presione *Abrir*.



The screenshot shows the SICS (Sistema Informático de Contraloría Social) web application interface. The header includes the SFP logo, the Mexican coat of arms, and the SICS logo. The main content area displays the title "PROGRAMA FEDERAL DE DESARROLLO SOCIAL 950000" and the user's session information: "Ejecutora: Ejercicio fiscal de trabajo actual 2016, Versión 2.1, 25-05-2017 12:15:12". A Windows File Explorer window is open, showing the path "Este equipo > Imágenes > MATERIALES ANEXAR SICS". The file list contains three items:

Nombre	Fecha	Tipo	Tamaño
LISTA DE ASISTENCIA.pdf	25/05/2017 12:49 p. m.	Documento Adob...	146 KB
MAT CAPACITACION.jpg	14/07/2016 10:30 a. m.	Archivo JPG	9 KB
MAT DIFUSIÓN.png	13/12/2016 06:19 p. m.	Archivo PNG	200 KB

The file "LISTA DE ASISTENCIA.pdf" is selected and highlighted with a red box. The "Abrir" button at the bottom of the File Explorer window is also highlighted with a red box. The background application shows a breadcrumb trail: "Documentos Normativos > BFTCS > Anuncios > Materiales > Comites > Administración > Cédulas de Vigilancia e Informes Anuales > Reportes".

Una vez que haya completado toda la información, presione *Guardar* para que el evento quede registrado en el sistema.



La imagen muestra una interfaz de usuario del sistema SICS (Sistema Informático de Contraloría Social). En la parte superior, se encuentran los logos de SFP y el Escudo Nacional de México, junto con el título "PROGRAMA FEDERAL DE DESARROLLO SOCIAL 950000". A la derecha, se muestra el nombre del usuario "JOSUE LUIS MARTINEZ GARNICA" y su rol "Ejecutora", con información sobre el ejercicio fiscal de trabajo actual 2016 y la versión del sistema (Versión 2.1, 25-05-2017 12:15:12). Una barra de navegación superior contiene enlaces a "Documentos Normativos", "PETCS", "Apoyos", "Materiales", "Comites", "Administración", "Informes (antes Cédulas de Vigilancia e Informes Anuales)" y "Reportes". Debajo de esta barra, se muestra el camino de navegación actual: "Materiales > Capacitaciones > Registrar Capacitaciones Impartidas". En la parte superior derecha de la interfaz, hay botones para "Nuevo", "Guardar" y "Editar". El título principal de la sección es "REGISTRO DE CAPACITACIONES IMPARTIDAS". El formulario contiene los siguientes campos:

- (*) Nombre del evento de Capacitación: * TALLER DE CONTRALORÍA SOCIAL
- (*) Temática: * LA CONTRALORIA SOCIAL Y SUS ACTIVIDADES
- (*) Figura Capacitada: * INTEGRANTE DEL COMITE
- (*) Entidad Federativa Sede: * 09 - DISTRITO FEDERAL
- (*) Municipio Sede: * 006 - IZTACALCO
- (*) Localidad Sede: * 0001 - IZTACALCO
- (*) Fecha de Impartición: * 08/05/2017
- (*) Número de Participantes: * 75
- (*) Lista de Participantes: * [Botón: Seleccionar Archivo]

PROCESO 13: CONSULTA Y/O MODIFICACIÓN DE EVENTOS DE CAPACITACIÓN REALIZADOS POR LA INSTANCIA EJECUTORA

Módulo: Materiales

Para consultar las capacitaciones impartidas, seleccione *Materiales*, *Capacitaciones*, y haga clic en *Consultar Capacitaciones*.



La imagen muestra una interfaz de usuario del sistema SICS. En la parte superior izquierda, se encuentran los logos de SFP y el Escudo Nacional de México. Al lado del logo de SICS, se indica "PROGRAMA FEDERAL DE DESARROLLO SOCIAL 950000". En la parte superior derecha, se muestra el nombre de usuario "JOSUE LUIS MARTINEZ GARNICA", su rol "Ejecutora", el ejercicio fiscal "Ejercicio fiscal de trabajo actual 2016" y la versión "Versión 2.1" con la fecha y hora "25-05-2017 13:37:10".

El menú de navegación principal incluye: Documentos Normativos, PETCS, Apoyos, **Materiales**, Comites, Administración, Informes (antes Cédulas de Vigilancia e Informes Anuales) y Reportes. El menú "Materiales" está desplegado, mostrando "Materiales de Difusión" y "Materiales de Capacitación". El menú "Capacitaciones" también está desplegado, mostrando "Registrar Capacitaciones Impartidas" y "Consultar Capacitaciones".

En esta pantalla aparecen las capacitaciones capturadas en el sistema (temática, figura capacitada, entidad, municipio, localidad, fecha de impartición, número de participantes, y el archivo adjunto de la lista de asistencia). Si desea visualizar la lista de asistencia, haga clic en el ícono Consultar Archivo.

PROGRAMA FEDERAL DE DESARROLLO SOCIAL 950000

JOSUE LUIS MARTINEZ GARNICA
Ejecutora
Ejercicio fiscal de trabajo actual 2016
Versión 2.1 25-05-2017 17:06:49

Documentos Normativos ▶ PETCS ▶ Apoyos ▶ Materiales ▶ Comites ▶ Administración ▶ Informes (antes Cédulas de Vigilancia e Informes Anuales) ▶ Reportes ▶

Material > Materiales > Capacitaciones > Consultar Capacitaciones

LISTA DE CAPACITACIONES IMPARTIDAS

TEMÁTICA	FIGURA CAPACITADA	ENTIDAD	MUNICIPIO	LOCALIDAD	FECHA DE IMPARTICIÓN	NÚMERO DE PARTICIPANTES	ARCHIVO DE MATERIAL	ACCIÓN
LA CONTRALORIA SOCIAL Y SUS ACTIVIDADES	INTEGRANTE DEL COMITE	DISTRITO FEDERAL	IZTACALEO	IZTACALEO	08/05/2017	75	LISTA DE ASISTENCIA.pdf	Consultar Archivo
Totales:						75		

Total de registros: 1

Haga clic en el ícono *Editar material* si desea modificar la información capturada.

SFP | ESTADOS UNIDOS MEXICANOS | SICS Sistema Informático de Contraloría Social | PROGRAMA FEDERAL DE DESARROLLO SOCIAL 950000 | JOSUE LUIS MARTINEZ GARNICA
Ejecutora
Ejercicio fiscal de trabajo actual 2016
Versión 2.1 25-05-2017 17:06:49

Documentos Normativos ▶ PETCS ▶ Apoyos ▶ Materiales ▶ Comites ▶ Administración ▶ Informes (antes Cédulas de Vigilancia e Informes Anuales) ▶ Reportes ▶

▶ Materiales ▶ Capacitaciones ▶ Consultar Capacitaciones

LISTA DE CAPACITACIONES IMPARTIDAS

TEMÁTICA	FIGURA CAPACITADA	ENTIDAD	MUNICIPIO	LOCALIDAD	FECHA DE IMPARTICIÓN	NÚMERO DE PARTICIPANTES	ARCHIVO DE MATERIAL	ACCIÓN
LA CONTRALORIA SOCIAL Y SUS ACTIVIDADES	INTEGRANTE DEL COMITE	DISTRITO FEDERAL	IZTACÁLCO	IZTACÁLCO	08-05-2017	75	LISTA DE ASISTENCIA.pdf	
Totales:						75		

Total de registros: 1

Seleccione el campo específico que desea cambiar. También puede modificar todos los campos, de ser necesario. El proceso es el mismo al de registro del evento de capacitación antes descrito.

The screenshot displays the SICS (Sistema Informático de Contraloría Social) interface. At the top, it shows the SFP logo, the Mexican coat of arms, and the SICS logo. The header includes the text 'PROGRAMA FEDERAL DE DESARROLLO SOCIAL 950000' and 'Ejecutora Ejercicio fiscal de trabajo actual 2016 Versión 2.1 25-05-2017 17:06:49'. A navigation menu contains 'Documentos Normativos', 'PETCS', 'Apoyos', 'Materiales', 'Comites', 'Administración', 'Informes (antes Cédulas de Vigilancia e Informes Anuales)', and 'Reportes'. The main content area shows a breadcrumb trail: 'Materiales > Capacitaciones > Consultar Capacitaciones'. A modal window titled 'MODIFICAR CAPACITACIONES IMPARTIDAS' is open, containing a form with the following fields:

- (*) Nombre del evento de Capacitación: * (Text input: FALLER DE CONTRALORIA SOCIAL)
- (*) Temática: * (Dropdown: LA CONTRALORIA SOCIAL Y SUS ACTIVIDADES)
- (*) Figura Capacitada: * (Dropdown: INTEGRANTE DEL COMITE)
- (*) Entidad Federativa Sede: * (Dropdown: 09 - DISTRITO FEDERAL)
- (*) Municipio Sede: * (Dropdown: 008 - IZTACALCO)
- (*) Localidad Sede: * (Dropdown: 0001 - IZTACALCO)
- (*) Fecha de Impartición: * (Date input: 08/05/2017)
- (*) Número de Participantes: * (Text input: 75)
- (*) Lista de Participantes: * (Text input: LISTA DE ASISTENCIA.pdf)

Buttons for 'Nuevo', 'Guardar', and 'Borrar' are visible at the top of the modal. A 'Seleccionar Archivo' button is located at the bottom right of the form.

Cuando haya efectuado las modificaciones, haga clic en *Guardar*.

La imagen muestra una interfaz de usuario del sistema SICS (Sistema Informático de Contraloría Social) con un formulario de edición de datos. El formulario está superpuesto sobre una tabla de 'LISTA DE CAPACITACIONES IMPARTIDAS'. El formulario contiene los siguientes campos:

- Nombre del evento de Capacitación: * (Campo de texto con el valor 'TALLER DE CONTRALORÍA SOCIAL')
- Temática: * (Lista desplegable con el valor 'LA CONTRALORIA SOCIAL Y SUS ACTIVIDADES')
- Figura Capacitada: * (Lista desplegable con el valor 'INTEGRANTE DEL COMITE')
- Entidad Federativa Sede: * (Lista desplegable con el valor '08 - DISTRITO FEDERAL')
- Municipio Sede: * (Lista desplegable con el valor '008 - IZTACALCO')
- Localidad Sede: * (Lista desplegable con el valor '0001 - IZTACALCO')
- Fecha de Impartición: * (Campo de fecha con el valor '08/05/2017')
- Número de Participantes: * (Campo de texto con el valor '75')
- Lista de Participantes: * (Campo de texto con el valor 'LISTA DE ASISTENCIA')

El botón 'Guardar' en la parte superior derecha del formulario está resaltado con un recuadro rojo. En la parte superior de la pantalla, se muestra el nombre de usuario 'JOSUE LUIS MARTINEZ GARNICA' y la fecha '25-05-2017 17:06:49'. El menú de navegación superior incluye: Documentos Normativos, PETCS, Apoyos, Materiales, Comites, Administración, Informes (antes Cédulas de Vigilancia), Reportes.

Si desea eliminar la información capturada, haga clic en *Borrar*. Presione *Sí* para confirmar el borrado.

The screenshot displays the SICS (Sistema Informático de Contraloría Social) interface. At the top, it shows the SFP logo and the text 'PROGRAMA FEDERAL DE DESARROLLO SOCIAL 950000'. The main navigation bar includes 'Materiales', 'Capacitaciones', and 'Consultar Capacitaciones'. A modal window titled 'MODIFICAR CAPACITACIONES IMPARTIDAS' is open, showing a form for editing a training record. The record details include: 'Nombre del evento de Capacitación: *' (TALLER DE CONTRALORIA SOCIAL), 'Temática: *' (LA CONTRALORIA SOCIAL Y SUS ACTIVIDADES), 'Figura Capacitada: *' (INTEGRANTE DEL COMITE), 'Entidad Federativa Sede: *' (09 - DISTRITO FEDERAL), 'Municipio Sede: *' (008 - IZTACALCO), 'Localidad Sede: *' (0001 - IZTACALCO), 'Fecha de Impartición: *' (08/05/2017), and 'Número de Participantes: *' (75). A 'Borrar' button is highlighted with a red box. Below the modal, a confirmation dialog box titled 'CONFIRMACIÓN DE LA BAJA' asks '¿Desea confirmar el borrado?'. The 'Sí' button in this dialog is also highlighted with a red box.


•COMITÉS

Módulo: Comités

Funcionalidad: capturar y consultar los Comités de Contraloría Social constituidos por el Programa Federal.

También se registran las Reuniones realizadas con beneficiarios.

El módulo de **Comités** está integrado por tres submódulos: *Generar Comités*, *Consultar Comités* y *Registrar Reuniones*.




La imagen muestra la interfaz de usuario del Sistema Informático de Contraloría Social (SICS). En la parte superior izquierda se encuentran los logos de SFP y el Escudo Nacional de México. Al lado del logo de SICS se muestra el texto "PROGRAMA FEDERAL DE DESARROLLO SOCIAL 950000". En la parte superior derecha se muestra el nombre de usuario "JOSUE LUIS MARTINEZ GARNICA", el rol "Ejecutora", el ejercicio fiscal "Ejercicio fiscal de trabajo actual 2016" y la versión "Versión 2.1 26-05-2017 11:15:11". En la parte inferior se muestra un menú de navegación con los siguientes ítems: "Documentos Normativos", "PETCS", "Apoyos", "Materiales", "Comites" (destacado con un recuadro rojo), "Administración", "Informes (antes Cédulas de Vigilancia e Informes Anuales)" y "Reportes". El menú desplegado de "Comites" muestra tres opciones: "Generar Comités", "Consultar Comités" y "Registrar Reuniones".

PROCESO 14: GENERACIÓN DE COMITÉS DE CONTRALORÍA SOCIAL

Módulo: Comités

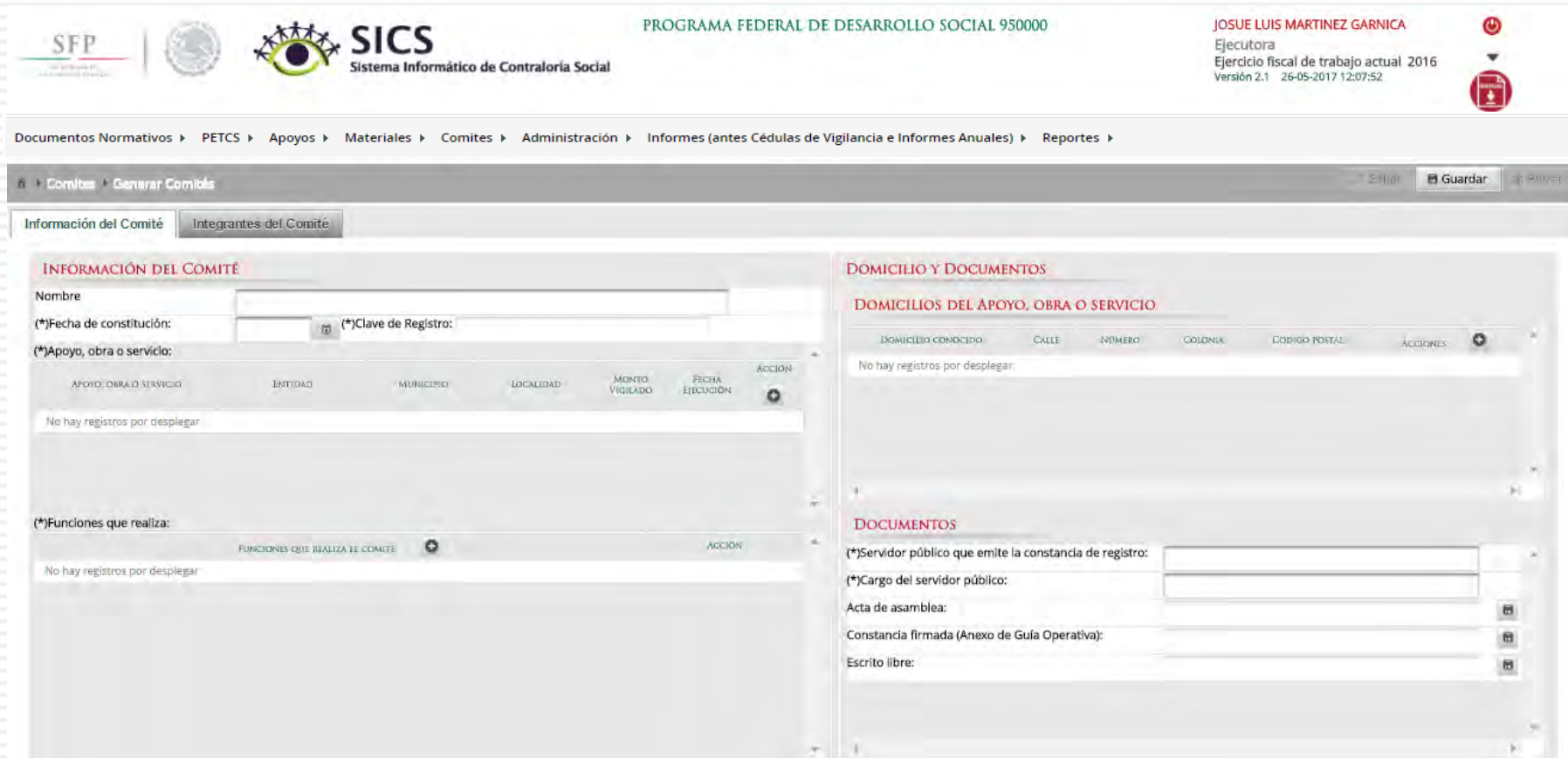
Para registrar la información de los Comités de Contraloría Social, seleccione *Comités* y haga clic en *Generar Comités*.



The screenshot displays the SICS (Sistema Informático de Contraloría Social) interface. At the top, there are logos for SFP, the Mexican National Seal, and SICS. The main header includes the text 'PROGRAMA FEDERAL DE DESARROLLO SOCIAL 950000' and user information for 'JOSUE LUIS MARTINEZ GARNICA', 'Ejecutora', 'Ejercicio fiscal de trabajo actual 2016', and 'Versión 2.1 26-05-2017 11:15:11'. A navigation menu is visible with the following items: 'Documentos Normativos', 'PETCS', 'Apoyos', 'Materiales', 'Comités', 'Administración', 'Informes (antes Cédulas de Vigilancia e Informes Anuales)', and 'Reportes'. The 'Comités' menu is expanded, showing three options: 'Generar Comités' (highlighted with a red box), 'Consultar Comités', and 'Registrar Reuniones'.

La siguiente pantalla, esta conformada por tres secciones:

1. Información del Comité.
2. Domicilio y documentos.
3. Documentos.



Logo SFP | Logo SICS | PROGRAMA FEDERAL DE DESARROLLO SOCIAL 95000 | Usuario: JOSUE LUIS MARTINEZ GARNICA | Ejecutora | Ejercicio fiscal de trabajo actual 2016 | Versión 2.1 | 26-05-2017 12:07:52

Documentos Normativos > PETCS > Apoyos > Materiales > Comites > Administración > Informes (antes Cédulas de Vigilancia e Informes Anuales) > Reportes >

Comites > Generar Comités

Información del Comité | Integrantes del Comité

INFORMACIÓN DEL COMITÉ

Nombre:

(*)Fecha de constitución: (*)Clave de Registro:

(*)Apoyo, obra o servicio:

APOYO, OBRA O SERVICIO	ENTIDAD	MUNICIPIO	LOCALIDAD	MONTO VIGILADO	FECHA EJECUCIÓN	ACCIÓN
No hay registros por desplegar						

(*)Funciones que realiza:

FUNCIONES QUE REALIZA EL COMITÉ	ACCIÓN
No hay registros por desplegar	

DOMICILIO Y DOCUMENTOS

DOMICILIOS DEL APOYO, OBRA O SERVICIO

DOMICILIO CONOCIDO	CALLE	NÚMERO	COLONIA	CODIGO POSTAL	ACCIONES
No hay registros por desplegar					

DOCUMENTOS

(*)Servidor público que emite la constancia de registro:

(*)Cargo del servidor público:

Acta de asamblea:

Constancia firmada (Anexo de Guía Operativa):

Escrito libre:

En la sección *Información del Comité*, capture el *Nombre* del Comité de Contraloría Social y seleccione la fecha de constitución del Comité.

Al asociar el o los apoyos al Comité, aparece la *Clave de Registro* de manera automática.



Información del Comité | Integrantes del Comité

INFORMACIÓN DEL COMITÉ

Nombre: LOS CONTRALORES SOCIALES

(*)Fecha de constitución: 15/05/2017 (*)Clave de Registro:

(*)Apoyo, obra o servicio:

APOYO, OBRA O SERVICIO	ENTIDAD	MUNICIPIO	LOCALIDAD	MONTO VIGILADO	FECHA EJECUCIÓN	ACCIÓN
No hay registros por desplegar						

A continuación, presione el ícono Acción (Agregue un nuevo proyecto al comité); se abrirá la ventana Lista de Apoyos, Obras o Servicios Disponibles (en este cuadro se muestran el o los apoyos que se capturaron en la plantilla de Registrar Apoyos del módulo Apoyos). Haga clic en Aceptar para asociar el o los apoyos al Comité.



Esta acción genera de manera automática la *Clave de Registro* del Comité, conformada por el ejercicio fiscal, el ramo administrativo, la clave presupuestaria del programa, la clave de la Instancia Normativa, la clave de la entidad federativa, la clave del municipio, la clave de la localidad, el número consecutivo y el número de apoyos a vigilar por el Comité.

Comités > Generar Comités

Información del Comité | Integrantes del Comité

INFORMACIÓN DEL COMITÉ

Nombre: LOS CONTRALORES SOCIALES

(*)Fecha de constitución: 15/05/2017

(*)Clave de Registro: 2016-29-C950000-0001-09-006-0001-1/1

(*)Apoyo, obra o servicio:

APOYO, OBRA O SERVICIO	ENTIDAD	MUNICIPIO	LOCALIDAD	MONTO VIGILADO	FECHA EJECUCIÓN	ACCIÓN
VIGILANCIA EN LA ENTREGA DE APOYOS	09- DISTRITO FEDERAL	005- IZTACALCO	0001 - IZTACALCO	803.000	04/05/2017	 

Una vez asociados uno o más apoyos, obras o servicios al Comité, en la pestaña *Información del Comité* presione el ícono *Funciones que realiza el Comité* (Agrega una nueva función que realiza el Comité).


Información del Comité | Integrantes del Comité

INFORMACIÓN DEL COMITÉ


Nombre: LOS CONTRALORES SOCIALES

(*)Fecha de constitución: 15/05/2017 (*)Clave de Registro: 2016-20-C950000-0001-05-006-0001-171

(*)Apoyo, obra o servicio:

APOYO, OBRA O SERVICIO	ENTIDAD	MUNICIPIO	LOCALIDAD	MONTO VIGILADO	FECHA EJECUCIÓN	ACCIÓN
VIGILANCIA EN LA ENTREGA DE APOYOS	08 - DISTRITO FEDERAL	008 - IZTACALCO	0001 - IZTACALCO	<00.000	00/00/2017	 

(*)Funciones que realiza:

FUNCIÓNES QUE REALIZA EL COMITÉ	ACCIÓN
No hay registros por desplegar	

Agregar una nueva función que realiza el comité

En la ventana *Lista de funciones disponibles*, seleccione las funciones que llevarán a cabo los integrantes del Comité en la columna *Acción*.

Cuando haya terminado de seleccionar las funciones, haga clic en *Aceptar*.

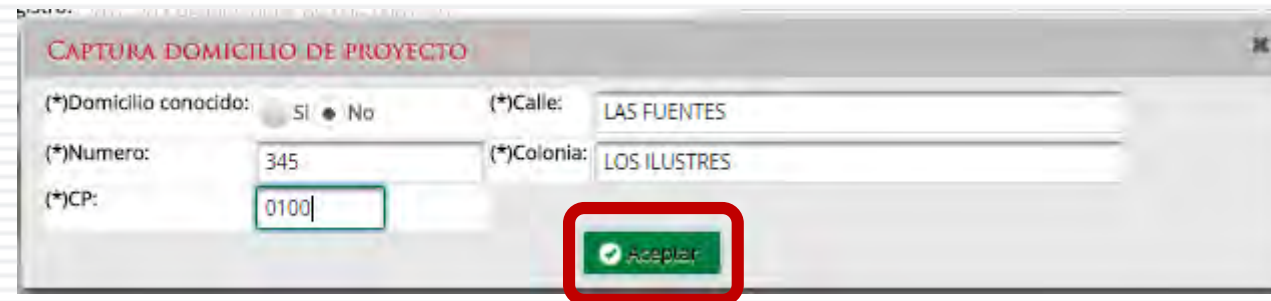
LISTA DE FUNCIONES DISPONIBLES.

DESCRIPCIÓN DE LA FUNCIÓN.	ACCIÓN
SOLICITAR LA INFORMACIÓN PÚBLICA RELACIONADA CON LA OPERACIÓN DEL PROGRAMA	<input type="checkbox"/>
VIGILAR QUE SE DIFUNDA INFORMACIÓN SUFICIENTE, VERAZ Y OPORTUNA SOBRE LA OPERACIÓN DEL PROGRAMA FEDERAL	<input type="checkbox"/>
VIGILAR QUE EL EJERCICIO DE LOS RECURSOS PÚBLICOS PARA LAS OBRAS, APOYOS O SERVICIOS SEA OPORTUNO, TRANSPARENTE Y CON APEGO A LO ESTABLECIDO EN LAS REGLAS DE OPERACIÓN	<input checked="" type="checkbox"/>
VIGILAR QUE SE DIFUNDA EL PADRÓN DE BENEFICIARIOS.	<input type="checkbox"/>
VIGILAR QUE LOS BENEFICIARIOS DEL PROGRAMA FEDERAL CUMPLAN CON LOS REQUISITOS PARA TENER ESE CARÁCTER.	<input checked="" type="checkbox"/>
VIGILAR QUE SE CUMPLA CON LOS PERIODOS DE EJECUCIÓN DE LAS OBRAS O DE LA ENTREGA DE LOS APOYOS O SERVICIOS	<input type="checkbox"/>
VIGILAR QUE EXISTA DOCUMENTACIÓN COMPROBATORIA DEL EJERCICIO DE LOS RECURSOS PÚBLICOS Y DE LA ENTREGA DE LAS OBRAS, APOYOS O SERVICIOS	<input checked="" type="checkbox"/>
VIGILAR QUE EL PROGRAMA FEDERAL NO SE UTILICE CON FINES POLÍTICOS, ELECTORALES, DE LUCRO U OTROS DISTINTOS AL OBJETO DEL PROGRAMA FEDERAL.	<input type="checkbox"/>
VIGILAR QUE EL PROGRAMA FEDERAL NO SEA APLICADO AFECTANDO LA IGUALDAD ENTRE MUJERES Y HOMBRES.	<input type="checkbox"/>
VIGILAR QUE LAS AUTORIDADES COMPETENTES DEN ATENCIÓN A LAS QUEJAS Y DENUNCIAS RELACIONADAS CON EL PROGRAMA FEDERAL.	<input type="checkbox"/>
REGISTRAR EN LOS INFORMES LOS RESULTADOS DE LAS ACTIVIDADES DE CONTRALORÍA SOCIAL REALIZADAS, ASÍ COMO DAR SEGUIMIENTO, EN SU CASO, A LOS MISMOS (antes Cédulas)	<input checked="" type="checkbox"/>
RECIBIR LAS QUEJAS Y DENUNCIAS SOBRE LA APLICACIÓN Y EJECUCIÓN DE LOS PROGRAMAS FEDERALES.	<input type="checkbox"/>
RECIBIR LAS QUEJAS Y DENUNCIAS QUE PUEDAN DAR LUGAR AL FINCAMIENTO DE RESPONSABILIDADES ADMINISTRATIVAS, CIVILES O PENALES RELACIONADAS CON LOS PROGRAMAS FEDERALES, ASÍ COMO TURNARLAS A LAS AUTORIDADES COMPETENTES PARA SU ATENCIÓN.	<input type="checkbox"/>

En la sección *Domicilio y Documentos*, presione el ícono *Asigna una nueva dirección del proyecto* para capturar la dirección del apoyo, obra o servicio.

The screenshot displays the SICS (Sistema Informático de Contraloría Social) interface. At the top, it shows the SFP logo, the Mexican coat of arms, and the SICS logo. The header includes the text 'PROGRAMA FEDERAL DE DESARROLLO SOCIAL 950000' and user information for 'JOSUE LUIS MARTINEZ GARNICA', 'Ejecutora', 'Ejercicio fiscal de trabajo actual 2016', and 'Versión 2.1 29-05-2017 14:20:23'. A navigation menu contains 'Documentos Normativos', 'PETCS', 'Apoyos', 'Materiales', 'Comites', 'Administración', 'Informes (antes Cédulas de Vigilancia e Informes Anuales)', and 'Reportes'. The main content area is divided into two panels: 'INFORMACIÓN DEL COMITÉ' and 'DOMICILIO Y DOCUMENTOS'. The 'DOMICILIO Y DOCUMENTOS' panel has a sub-section 'DOMICILIOS DEL APOYO, OBRA O SERVICIO' with a table that is currently empty. A red square highlights a green circular icon with a plus sign and a document symbol, labeled 'Asigna una nueva dirección del proyecto'. Below this, the 'DOCUMENTOS' section contains several text input fields for recording documents like 'Servidor público que emite la constancia de registro', 'Cargo del servidor público', 'Acta de asamblea', 'Constancia firmada (Anexo de Guía Operativa)', and 'Escrito libre'.

En la pantalla *Captura Domicilio de Proyecto*, en (*)*Domicilio conocido*, seleccione la opción *No* para registrar la dirección completa del Comité.



CAPTURA DOMICILIO DE PROYECTO

(*)Domicilio conocido: SI No

(*)Calle: LAS FUENTES

(*)Numero: 345

(*)Colonia: LOS ILUSTRES

(*)CP: 0100



Nota: Se recomienda siempre registrar la dirección del Apoyo. En caso de no contar con la domicilio completo, indique de manera precisa alguna referencia.

En la sección *Documentos*, registre el nombre y cargo del servidor público que emite la constancia de registro del Comité. La persona responsable es designada por la Instancia Normativa.

La plantilla solicita adjuntar los documentos escaneados del Acta de asamblea, la Constancia firmada (Anexo de Guía Operativa) y el Escrito Libre referido en la Guía Operativa. Aunque la cantidad de documentos a adjuntar puede variar dependiendo de cada Programa, la Constancia de Constitución de Comité firmada es obligatoria en todos los programas.

DOMICILIO Y DOCUMENTOS


DOMICILIOS DEL APOYO, OBRA O SERVICIO


DOMICILIO CONOCIDO	CALLE	NÚMERO	COLONIA	CODIGO POSTAL	ACCIONES
NO	LAS FUENTES	345	LOS ILUSTRES	01000	 


DOCUMENTOS

(*)Servidor público que emite la constancia de registro: (*)

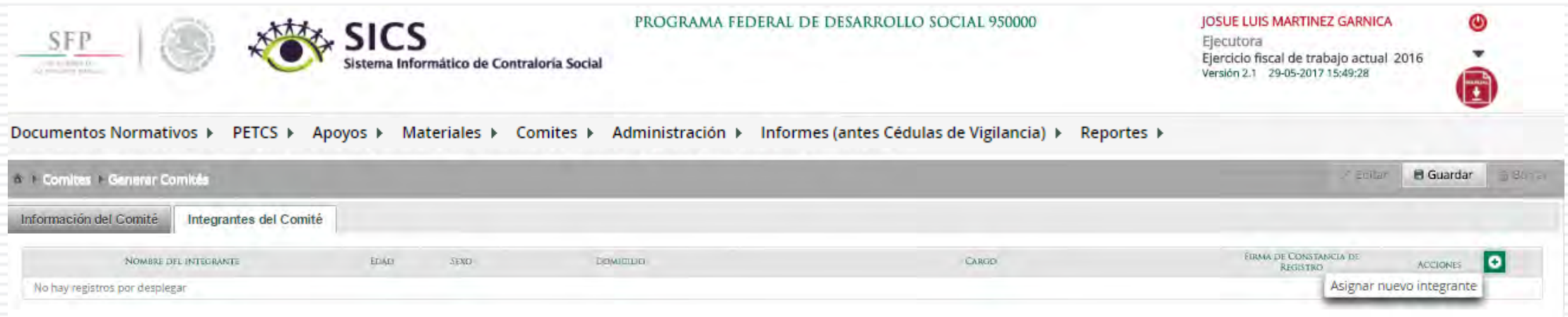
(*)Cargo del servidor público: (*)

Acta de asamblea: 

Constancia firmada (Anexo de Guía Operativa): 

Escrito libre: 

Antes de Guardar la información registrada, seleccione la pestaña *Integrantes del Comité*. Haga clic en *Asignar nuevo integrante*.



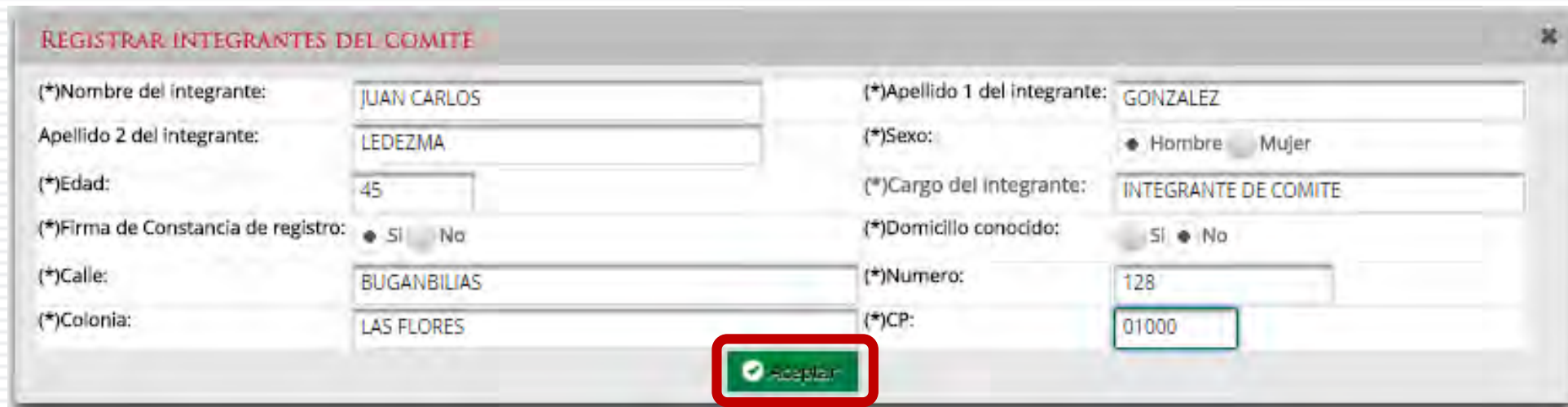
La imagen muestra una interfaz de usuario del sistema SICS (Sistema Informático de Contraloría Social). En la parte superior, se encuentran los logos de SFP y el Escudo Nacional de México, junto con el texto "PROGRAMA FEDERAL DE DESARROLLO SOCIAL 950000". A la derecha, se muestra el nombre de usuario "JOSUE LUIS MARTINEZ GARNICA" y la información de la ejecutora: "Ejecutora Ejercicio fiscal de trabajo actual 2016 Versión 2.1 29-05-2017 15:49:28".

El menú de navegación incluye: Documentos Normativos ▶ PETCS ▶ Apoyos ▶ Materiales ▶ Comites ▶ Administración ▶ Informes (antes Cédulas de Vigilancia) ▶ Reportes ▶. El submenú "Comites" está expandido, mostrando "Generar Comités".

En la parte inferior, se encuentran los botones "Editar", "Guardar" y "Borrar". La pestaña "Integrantes del Comité" está activa, mostrando una tabla con las siguientes columnas: NOMBRE DEL INTEGRANTE, EDAD, SEXO, DOMICILIO, CARGO, FIRMA DE CONSTANCIA DE REGISTRO y ACCIONES. En la fila de acciones, se encuentra un botón "Asignar nuevo integrante".

NOMBRE DEL INTEGRANTE	EDAD	SEXO	DOMICILIO	CARGO	FIRMA DE CONSTANCIA DE REGISTRO	ACCIONES
No hay registros por desplegar						

En la pantalla *Registrar Integrantes del Comité*, registre los datos del integrante del Comité. Cuando haya completo la captura de la información, haga clic en *Aceptar*.



REGISTRAR INTEGRANTES DEL COMITÉ

(*)Nombre del integrante:	JUAN CARLOS	(*)Apellido 1 del integrante:	GONZALEZ
Apellido 2 del integrante:	LEDEZMA	(*)Sexo:	<input checked="" type="radio"/> Hombre <input type="radio"/> Mujer
(*)Edad:	45	(*)Cargo del integrante:	INTEGRANTE DE COMITE
(*)Firma de Constancia de registro:	<input checked="" type="radio"/> SI <input type="radio"/> No	(*)Domicilio conocido:	<input type="radio"/> SI <input checked="" type="radio"/> No
(*)Calle:	BUGANBILIAS	(*)Numero:	128
(*)Colonia:	LAS FLORES	(*)CP:	01000

Nota: Es importante que los datos capturados sean exactamente igual a los registrados en las actas de constitución de Comités.

El sistema permite registrar a personas que sólo tienen un apellido.

Al terminar de registrar todos los integrantes del comité, haga clic en *Guardar*; el sistema despliega una pantalla solicitando que se verifique que no hay integrantes repetidos; si todo es correcto, haga clic en *Sí*.

PROGRAMA FEDERAL DE DESARROLLO SOCIAL 950000

JOSUE LUIS MARTINEZ GARNICA
Ejecutora
Ejercicio fiscal de trabajo actual 2016
Versión 2.1 29-05-2017 15:49:28

Documentos Normativos > PETCS > Apoyos > Materiales > Comites > Administración > Informes (antes Cédulas de Vigilancia e Informes Anuales) > Reportes >

Comites > Generar Comités

Información del Comité | Integrantes del Comité

NOMBRE DEL INTEGRANTE	EDAD	SEXO	DOMICILIO	CARGO	FIRMA DE CONSTANCIA DE REGISTRO	ACCIONES
JOSUE CARLOS GONZALEZ REBEZINA	42	MASCULINO	BARRANQUILLA 125 LAS FLORES 01000	INTEGRANTE DE COMITE	SÍ	[Iconos de acciones]

Guardar


REGISTRA UN NUEVO COMITÉ

¿Es correcta la información capturada del comité?. Verifique que no existan integrantes repetidos.

PROCESO 15: CONSULTA DE COMITÉS DE CONTRALORÍA SOCIAL

Módulo: Comités

Para consultar la información de los Comités Constituidos de Contraloría Social, seleccione *Comités* y haga clic en *Consultar Comités*.



La imagen muestra la interfaz de usuario del Sistema Informático de Contraloría Social (SICS). En la parte superior izquierda, se encuentran los logos de SFP y el Escudo Nacional de México. Al lado del logo de SICS, se indica "PROGRAMA FEDERAL DE DESARROLLO SOCIAL 950000". En la parte superior derecha, se muestra el nombre de usuario "JOSUE LUIS MARTINEZ GARNICA", el rol "Ejecutora", el ejercicio fiscal "Ejercicio fiscal de trabajo actual 2016" y la versión "Versión 2.1" con la fecha y hora "29-05-2017 17:09:41".

El menú de navegación principal incluye: Documentos Normativos ▶, PETCS ▶, Apoyos ▶, Materiales ▶, Comités ▶, Administración ▶, Informes (antes Cédulas de Vigilancia e Informes Anuales) ▶, Reportes ▶. El menú desplegado de "Comités" muestra tres opciones: "Generar Comités", "Consultar Comités" (destacada con un recuadro rojo) y "Registrar Reclamaciones".

Una vez que haya seleccionado los filtros (ejercicio fiscal y entidad federativa para desplegar el reporte) haga clic en *Buscar*.



PROGRAMA FEDERAL DE DESARROLLO SOCIAL 950000

JOSUE LUIS MARTINEZ GARNICA
Ejecutora
Ejercicio fiscal de trabajo actual 2016
Versión 2.1 02-06-2017 12:43:28

Documentos Normativos ▶ PETCS ▶ Apoyos ▶ Materiales ▶ Comités ▶ Administración ▶ Informes (antes Cédulas de Vigilancia e Informes Anuales) ▶ Reportes ▶

Comités ▶ Consultar Comités

CONSULTA DE TODOS LOS COMITÉS DEL USUARIO

Ejercicio Fiscal: 2016 Estatus de Instancia Normativa: Todos ABIERTO CERRADO Nombre del comité:

NOMBRE DEL COMITÉ	EJ. FISCAL	FECHA DE REGISTRO	APOYO, OBRA O SERVICIO	CLAVE DE REGISTRO	ESTATUS	NÚMERO DE INTEGRANTES			MONTO VIGILADO	DENOMINACIÓN EJECUTORA	TIPO EJECUTORA	ACCION
						H	M	TOTAL H/M				
No records found.												
Total de Comités: 0						Totales:	0	0	0	0		

REGISTROS ENCONTRADOS : 0

Este reporte refleja el Total de comités capturados previamente, el nombre del Apoyo, Obra o Servicio que es vigilado por el Comité, el número de integrantes (Hombres, Mujeres, Total H/M), el monto vigilado, la denominación de la Instancia Ejecutora que registró al Comité y el Tipo de Ejecutora.

SICS
Sistema Informático de Contraloría Social

PROGRAMA FEDERAL DE DESARROLLO SOCIAL 950000

JOSUE LUIS MARTINEZ GARNICA
Ejecutora
Ejercicio fiscal de trabajo actual 2016
Versión 2.1 02-06-2017 13:06:38

Documentos Normativos ▶ PETCS ▶ Apoyos ▶ Materiales ▶ Comites ▶ Administración ▶ Informes (antes Cédulas de Vigilancia e Informes Anuales) ▶ Reportes ▶

Comites ▶ Consultar Comités Solrar | Guardar | Editar

CONSULTA DE TODOS LOS COMITÉS DEL USUARIO

Ejercicio Fiscal: 2016 Estatus de Instancia Normativa: Todos ABIERTO CERRADO Nombre del comite: Buscar

NOMBRE DEL COMITE	EJ. FISCAL	FECHA DE REGISTRO	APOYO, OBRA O SERVICIO	CLAVE DE REGISTRO	ESTATUS	NÚMERO DE INTEGRANTES			MONTO VIGILADO	DENOMINACIÓN EJECUTORA	TIPO EJECUTORA	ACCIÓN
						H	M	TOTAL H/M				
LOS CONTRALORES SOCIALES	2016	15/05/2017	VIGILANCIA EN LA ENTREGA DE APOYOS	2016-20-C950000-0001-09-006-0001-1/1	ABIERTO	1	0	1	800,000	MANEJEC	Ejecutora Estatal	🔍 📄 ▶
Total de Comités : 1					Totales :	1	0	1	800,000			

REGISTROS ENCONTRADOS: 1

Si desea realizar la consulta de la información del Comité, presione el ícono *Consultar la información del Comité*.

Documentos Normativos ▶ PETCS ▶ Apoyos ▶ Materiales ▶ Comites ▶ Administración ▶ Informes (antes Cédulas de Vigilancia e Informes Anuales) ▶ Reportes ▶

Comites ▶ Consultar Comités

CONSULTA DE TODOS LOS COMITÉS DEL USUARIO

Ejercicio Fiscal: 2016 Estatus de Instancia Normativa: Todos ABIERTO CERRADO Nombre del comite:

NOMBRE DEL COMITÉ	EJ. FISCAL	FECHA DE REGISTRO	APOYO, OBRA O SERVICIO	CLAVE DE REGISTRO	ESTATUS	NÚMERO DE INTEGRANTES			MONTO VIGILADO	DENOMINACIÓN EJECUTORA	TIPO EJECUTORA	ACCIÓN
						H	M	TOTAL H/M				
LOS CONTRALORES SOCIALES	2016	15/05/2017	VIGILANCIA EN LA ENTREGA DE APOYOS	2016-20-C950000-0001-09-006-0001-1/1	ABIERTO	1	0	1	800,000	MANEJEC	Ejecutora Estatal	
Total de Comités : 1						Totales :	1	0	1	800,000	Consultar la información del comité	

REGISTROS ENCONTRADOS : 1

Se abrirá la pantalla *Consulta de Información del Comité*, con la información registrada anteriormente en las tres secciones:

1. Información del Comité.
2. Domicilio y Documentos.
3. Documentos.

CONSULTA DE INFORMACIÓN DEL COMITÉ

Información del Comité
Integrantes del Comité

INFORMACIÓN DEL COMITÉ

Nombre: LOS CONTRALORES SOCIALES

(*)Fecha de constitución: 15/05/2017 (*)Clave de Registro: 2016-20-C950000-0001-09-006-0001-3/2

(*)Apoyo, obra o servicio:

APOYO, OBRA O SERVICIO	ENTIDAD	MUNICIPIO	LOCALIDAD	MONTO VIGILADO	FECHA EJECUCIÓN
VIGILANCIA EN LA ENTREGA DE APOYOS	DISTRITO FEDERAL	IZTACALCO	IZTACALCO	803.000	04/05/2017
PRUEBA	DISTRITO FEDERAL	BENITO JUÁREZ	BENITO JUÁREZ	0	

(*)Funciones que realiza:

FUNCIONES QUE REALIZA EL COMITÉ

VIGILAR QUE SE DIFUNDA INFORMACIÓN SUFICIENTE, VERAZ Y OPORTUNA SOBRE LA OPERACIÓN DEL PROGRAMA FEDERAL.

VIGILAR QUE EL EJERCICIO DE LOS RECURSOS PÚBLICOS PARA LAS OBRAS, APOYOS O SERVICIOS SEA OPORTUNO, TRANSPARENTE Y CON APEGO A LO ESTABLECIDO EN LAS REGLAS DE OPERACIÓN.

VIGILAR QUE LOS BENEFICIARIOS DEL PROGRAMA FEDERAL CUMPLAN CON LOS REQUISITOS PARA TENER ESE CARÁCTER.

VIGILAR QUE EXISTA DOCUMENTACIÓN COMPROBATORIA DEL EJERCICIO DE LOS RECURSOS PÚBLICOS Y DE LA ENTREGA DE LAS OBRAS, APOYOS O SERVICIOS.

DOMICILIO Y DOCUMENTOS

DOMICILIOS DEL APOYO, OBRA O SERVICIO

DOMICILIO CONOCIDO	CALLE	NÚMERO	COLONIA	CODIGO POSTAL
NC	LAS FUENTES	345	LOS ILLUSTRES	01000

DOCUMENTOS

(*)Servidor público que emite la constancia de registro: LUIS MONROY MARTINEZ

(*)Cargo del servidor público: ENLACE ESTATAL DE CONTRALORIA SOCIAL

Acta de asamblea:

Constancia firmada (Anexo de Guía Operativa): ESCRITO.pdf

Escrito libre:

Imprimir

En la parte inferior de la pantalla, haga clic en el ícono *Imprimir* para descargar la *Constancia de Registro del Comité de Contraloría Social*.

CONSULTA DE INFORMACION DEL COMITÉ

Información del Comité | Integrantes del Comité

INFORMACIÓN DEL COMITÉ

Nombre: LOS CONTRALORES SOCIALES
 (*)Fecha de constitución: 15/05/2017 (*)Clave de Registro: 2016-20-C950000-0001-09-006-0001-3/2
 (*)Apoyo, obra o servicio:

APORTE, OBRA O SERVICIO	ENTIDAD	MUNICIPIO	LOCALIDAD	MONTO VIGILADO	FECHA EJECUCIÓN
VIGILANCIA EN LA ENTREGA DE APOYOS	DISTRITO SEVERAL	IZTACALCO	IZTACALCO	809,000	04/05/2017
PRUEBA	DISTRITO FEDERAL	BENITO JUÁREZ	BENITO JUÁREZ	0	

(*)Funciones que realiza:

FUNCIONES QUE REALIZA EL COMITÉ

- VIGILAR QUE SE DIFUNDA INFORMACIÓN SUFICIENTE, VERAZ Y OPORTUNA SOBRE LA OPERACIÓN DEL PROGRAMA FEDERAL
- VIGILAR QUE EL EJERCICIO DE LOS RECURSOS PÚBLICOS PARA LAS OBRAS, APOYOS O SERVICIOS SEA OPORTUNO TRANSPARENTE Y CON APEGO A LO ESTABLECIDO EN LAS REGLAS DE OPERACIÓN
- VIGILAR QUE LOS BENEFICIARIOS DEL PROGRAMA FEDERAL CUMPLAN CON LOS REQUISITOS PARA TENER ESE CARÁCTER.
- VIGILAR QUE EXISTA DOCUMENTACIÓN COMPROBATORIA DEL EJERCICIO DE LOS RECURSOS PÚBLICOS Y DE LA ENTREGA DE LAS OBRAS, APOYOS O SERVICIOS.

DOMICILIO Y DOCUMENTOS

DOMICILIOS DEL APOYO, OBRA O SERVICIO

DOMICILIO CONOCIDO	CALLE	NÚMERO	COLONIA	CODIGO POSTAL
HIC	LAS FUENTES	345	LOS ILUSTRES	010000

DOCUMENTOS

(*)Servidor público que emite la constancia de registro: LUIS MONROY MARTINEZ
 (*)Cargo del servidor público: ENLACE ESTATAL DE CONTRALORIA SOCIAL
 Acta de asamblea:
 Constancia firmada (Anexo de Guía Operativa): ESCRITO.pdf

Escrito libre:

PROGRAMA FEDERAL DE DESARROLLO SOCIAL 950000
 EJERCICIO FISCAL : 2016
CONSTANCIA DE REGISTRO DEL COMITÉ DE CONTRALORÍA SOCIAL

I. DATOS GENERALES DEL COMITÉ DE CONTRALORÍA SOCIAL

Nombre del Comité de Contraloría Social: LOS CONTRALORES SOCIALES
 Número de registro: 2016-20-C950000-0001-09-006-0001-1/1
 Fecha de registro: 15/05/2017

NOMBRE DE LOS INTEGRANTES DEL COMITÉ DE CONTRALORÍA SOCIAL

Nombre de los contralores sociales	Firma o Huella Digital
JUAN CARLOS GONZALEZ LEDEZMA	

II. DATOS DE LAS OBRAS O APOYOS DEL PROGRAMA

Ubicación o Dirección:
 LAS FUENTES 345 LOS ILUSTRES CP : 010000

PROYECTO	ESTADO	MUNICIPIO	LOCALIDAD
VIGILANCIA EN LA ENTREGA DE APOYOS	DISTRITO FEDERAL	IZTACALCO	IZTACALCO

III. FUNCIONES QUE REALIZARÁ EL COMITÉ DE CONTRALORÍA SOCIAL

VIGILAR QUE SE DIFUNDA INFORMACIÓN SUFICIENTE, VERAZ Y OPORTUNA SOBRE LA OPERACIÓN DEL PROGRAMA FEDERAL

VIGILAR QUE EL EJERCICIO DE LOS RECURSOS PÚBLICOS PARA LAS OBRAS, APOYOS O SERVICIOS SEA OPORTUNO TRANSPARENTE Y CON APEGO A LO ESTABLECIDO EN LAS REGLAS DE OPERACIÓN

VIGILAR QUE LOS BENEFICIARIOS DEL PROGRAMA FEDERAL CUMPLAN CON LOS REQUISITOS PARA TENER ESE CARÁCTER.

VIGILAR QUE EXISTA DOCUMENTACIÓN COMPROBATORIA DEL EJERCICIO DE LOS RECURSOS PÚBLICOS Y DE LA ENTREGA DE LAS OBRAS, APOYOS O SERVICIOS.

REGISTRAR EN LAS CÉDULAS DE VIGILANCIA Y EN LOS FORMATOS DE INFORMES ANUALES, LOS RESULTADOS DE LAS ACTIVIDADES DE CONTRALORIA SOCIAL REALIZADAS, ASÍ COMO DAR SEGUIMIENTO A LOS MISMOS;

Si desea modificar la información del Comité o eliminar el Comité, presione el ícono *Modificar* o *borrar un Comité*.

PROGRAMA FEDERAL DE DESARROLLO SOCIAL 950000

JOSUE LUIS MARTINEZ GARNICA
Ejecutora
Ejercicio fiscal de trabajo actual 2016
Versión 2.1 - 05-06-2017 09:14:34

Documentos Normativos ▶ PETCS ▶ Apoyos ▶ Materiales ▶ Comites ▶ Administración ▶ Informes (antes Cédulas de Vigilancia e Informes Anuales) ▶ Reportes ▶

Comites ▶ Consultar Comités

CONSULTA DE TODOS LOS COMITÉS DEL USUARIO

Ejercicio Fiscal: 2016 Estatus de Instancia Normativa: Todos ABIERTO CERRADO Nombre del comite: Buscar

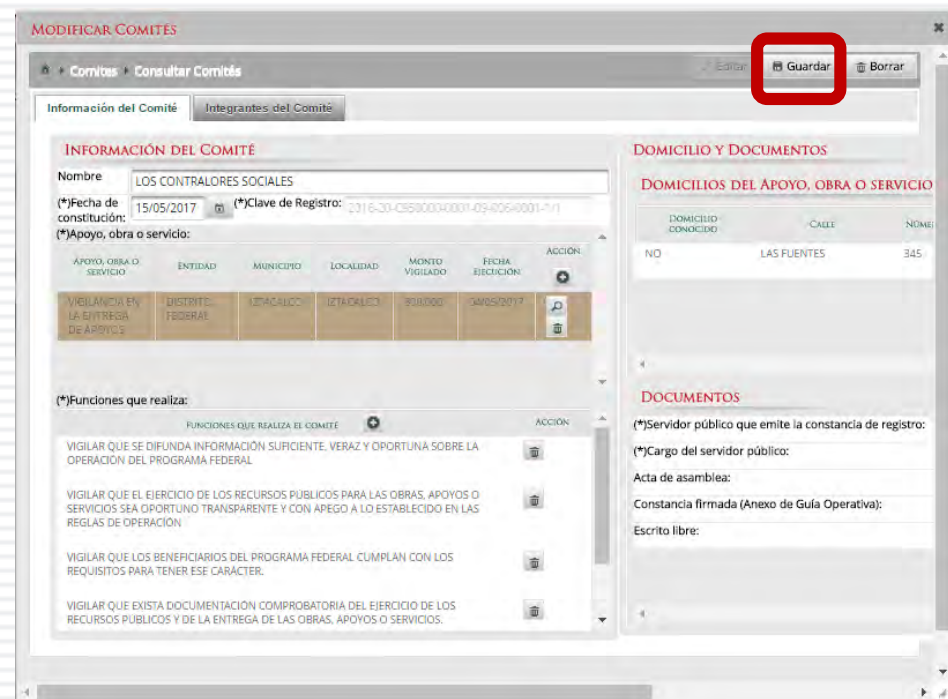
NOMBRE DEL COMITÉ	EJ. FISCAL	FECHA DE REGISTRO	APOYO, OBRA O SERVICIO	CLAVE DE REGISTRO	ESTATUS	NÚMERO DE INTEGRANTES			MONTO VIGILADO	DENOMINACIÓN EJECUTORA	TIPO EJECUTORA	ACCIÓN
						J	M	TOTAL J/M				
LOS CONTRALORES SOCIALES	2016	15/05/2017	VIGILANCIA EN LA ENTREGA DE APOYOS	2016-20-C950000-0001-09-006-0001-1/1	ABIERTO	1	0	1	800,000	MANEJEC	Ejecutora Estatal	
Total de Comités : 1						Totales:	1	0	1	800,000		Modificar o borrar un comité

REGISTROS ENCONTRADOS : 1

***Nota:** La opción *Borrar* sólo se podrá utilizar cuando el Comité no tenga Minutas de la Reunión o Informes asociados.

Se abrirá la pantalla *Consulta de Información del Comité*, con los íconos activados para *eliminar la información capturada* de forma individual, *modificar el domicilio del proyecto* y/o *adjuntar los documentos* escaneados del Acta de asamblea, la Constancia firmada (Anexo de Guía Operativa) y el Escrito Libre referido en la Guía Operativa.

Al terminar de modificar la información del Comité, haga clic en *Guardar*.



Si desea utilizar un Comité constituido de un ejercicio presupuestal anterior, haga clic en *Exportar Comités*.

SICS
Sistema Informático de Contraloría Social

PROGRAMA FEDERAL DE DESARROLLO SOCIAL 950000

JOSUE LUIS MARTINEZ GARNICA
Ejecutora
Ejercicio fiscal de trabajo actual 2016
Versión 2.1 05-06-2017 09:14:34

Documentos Normativos ▶ PETCS ▶ Apoyos ▶ Materiales ▶ Comités ▶ Administración ▶ Informes (antes Cédulas de Vigilancia e Informes Anuales) ▶ Reportes ▶

Comités ▶ Consultar Comités Guardar Buscar

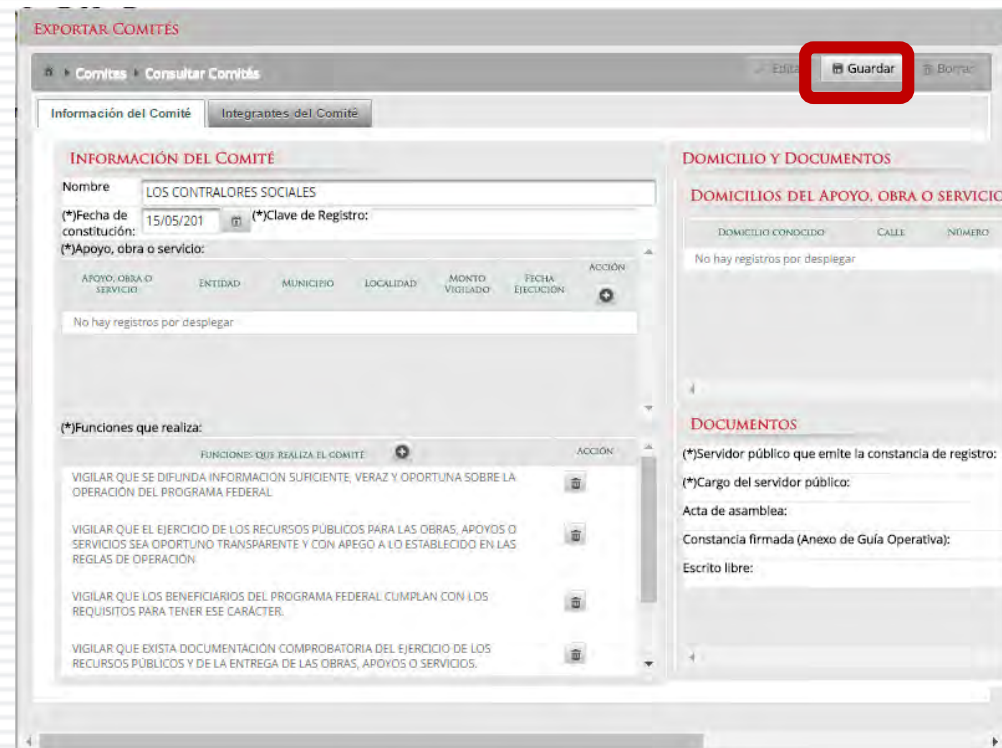
CONSULTA DE TODOS LOS COMITÉS DEL USUARIO

Ejercicio Fiscal: Estatus de Instancia Normativa: Todos ABIERTO CERRADO Nombre del comité: Buscar

NOMBRE DEL COMITÉ	EJ. FISCAL	FECHA DE REGISTRO	APOYO, OBRA O SERVICIO	CLAVE DE REGISTRO	ESTATUS	NÚMERO DE INTEGRANTES			MONTO VIGILADO	DENOMINACIÓN EJECUTORA	TIPO EJECUTORA	ACCIÓN
						H	M	TOTAL H/M				
LOS CONTRALDORES SOCIALES	2016	15/05/2017	VIGILANCIA EN LA ENTREGA DE APOYOS	2016-20-C950000-0001-09-006-0001-1/1	ABIERTO	1	0	1	800,000	MANEJEC	Ejecutora Estatal	
Total de Comités: 1						Totales:	1	0	1	800,000		

REGISTROS ENCONTRADOS: 1

Se abrirá la pantalla *Consulta de Información del Comité*, si desea puede modificar la información registrada del Comité constituido. Al terminar de realizar los cambios pertinentes, haga clic en *Guardar*.



EXPORTAR COMITÉS

Comités > Consultar Comités

Guardar

Información del Comité

INFORMACIÓN DEL COMITÉ

Nombre: LOS CONTRALORES SOCIALES

(*)Fecha de constitución: 15/05/2011 (*)Clave de Registro:

(*)Apoyo, obra o servicio:

APOYO, OBRA O SERVICIO	ENTIDAD	MUNICIPIO	LOCALIDAD	MONTO VIGILADO	FECHA EJECUCIÓN	ACCIÓN
No hay registros por desplegar						

(*)Funciones que realiza:

FUNCIONES QUE REALIZA EL COMITÉ	ACCIÓN
VIGILAR QUE SE DIFUNDA INFORMACIÓN SUFICIENTE, VERAZ Y OPORTUNA SOBRE LA OPERACIÓN DEL PROGRAMA FEDERAL	[Icono de basura]
VIGILAR QUE EL EJERCICIO DE LOS RECURSOS PÚBLICOS PARA LAS OBRAS, APOYOS O SERVICIOS SEA OPORTUNO TRANSPARENTE Y CON APEGO A LO ESTABLECIDO EN LAS REGLAS DE OPERACIÓN	[Icono de basura]
VIGILAR QUE LOS BENEFICIARIOS DEL PROGRAMA FEDERAL CUMPLAN CON LOS REQUISITOS PARA TENER ESE CARÁCTER.	[Icono de basura]
VIGILAR QUE EXISTA DOCUMENTACIÓN COMPROBATORIA DEL EJERCICIO DE LOS RECURSOS PÚBLICOS Y DE LA ENTREGA DE LAS OBRAS, APOYOS O SERVICIOS.	[Icono de basura]

DOMICILIO Y DOCUMENTOS

DOMICILIOS DEL APOYO, OBRA O SERVICIO

DOMICILIO CONOCIDO	CALLE	NÚMERO
No hay registros por desplegar		

DOCUMENTOS

(*)Servidor público que emite la constancia de registro:

(*)Cargo del servidor público:

Acta de asamblea:


Constancia firmada (Anexo de Guía Operativa):

Escrito libre:

PROCESO 16: REGISTRAR REUNIONES CON BENEFICIARIOS

Módulo: Comités


Para registrar las reuniones realizadas con los beneficiarios, seleccione *Comités* y haga clic en *Registrar Reuniones*.



La imagen muestra la interfaz de usuario del Sistema Informático de Contraloría Social (SICS). En la parte superior izquierda se encuentran los logos de SFP y el Escudo Nacional de México. Al lado del logo de SICS se muestra el texto "PROGRAMA FEDERAL DE DESARROLLO SOCIAL 950000". A la derecha de la barra superior se muestra el nombre de usuario "JOSUE LUIS MARTINEZ GARNICA", su cargo "Ejecutora", el ejercicio fiscal "Ejercicio fiscal de trabajo actual 2016" y la versión del sistema "Versión 2.1 05-06-2017 11:04:02".

El menú de navegación principal incluye: Documentos Normativos, PETCS, Apoyos, Materiales, Comités, Administración, Informes (antes Cédulas de Vigilancia e Informes Anuales) y Reportes. El ítem "Comités" está seleccionado y se ha desplegado un submenú con las opciones: Generar Comités, Consultar Comités y Registrar Reuniones. El botón "Registrar Reuniones" está resaltado con un recuadro rojo.

Para registrar una reunión realizada con los beneficiarios, haga clic en el ícono *Agregar Nueva Reunión*.



Logo SFP | Logo Estados Unidos Mexicanos | Logo SICS Sistema Informático de Contraloría Social

PROGRAMA FEDERAL DE DESARROLLO SOCIAL 950000

JOSUE LUIS MARTINEZ GARNICA
Ejecutora
Ejercicio fiscal de trabajo actual 2016
Versión 2.1 05-06-2017 11:04:02

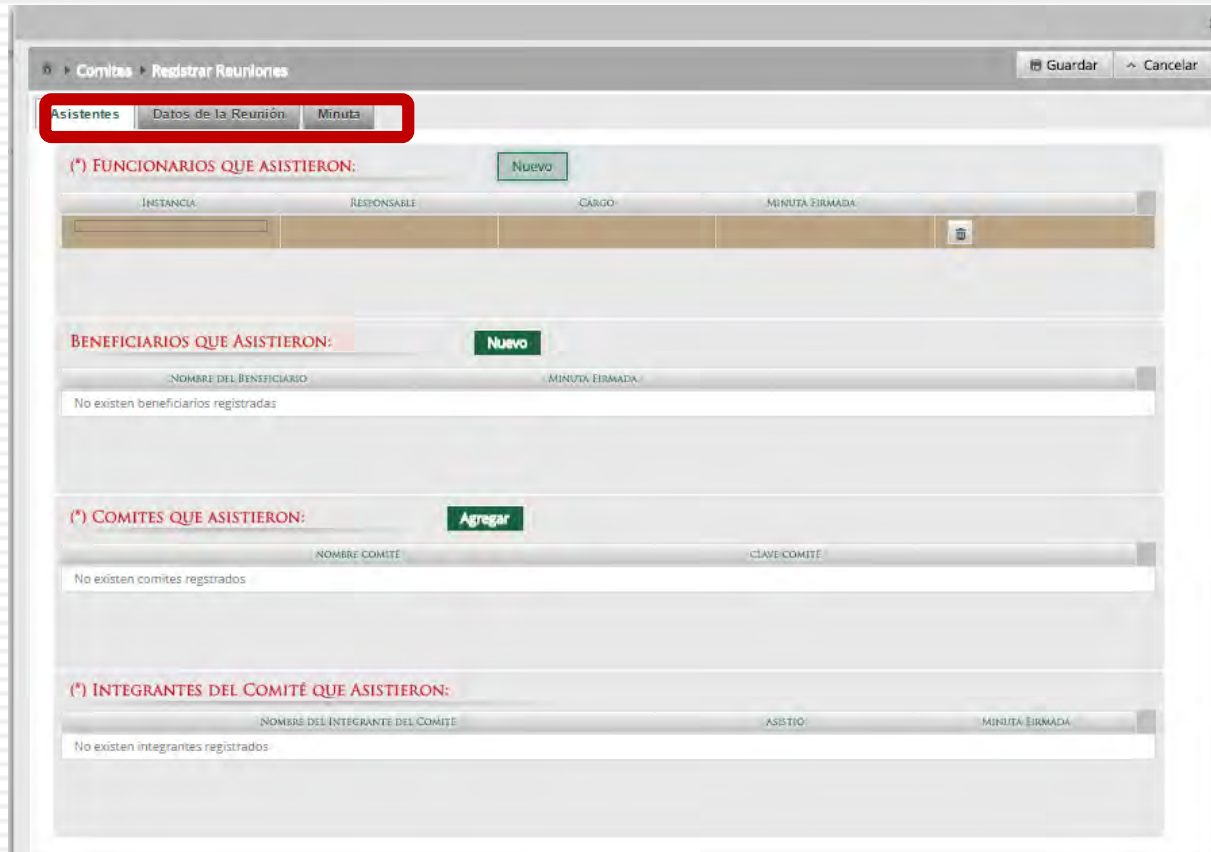
Documentos Normativos ▶ PETCS ▶ Apoyos ▶ Materiales ▶ Comites ▶ Administración ▶ Informes (antes Cédulas de Vigilancia e Informes Anuales) ▶ Reportes ▶

REUNIONES REGISTRADAS [Agregar Nueva Reunión](#)

NÚMERO DE REUNIÓN	LUGAR DE REUNIÓN	FECHA DE REUNIÓN	MOTIVO DE REUNIÓN	NUM. DE ACUERDOS	NUM. DE ASISTENTES	NUM. DE COMITES	ACCIONES
No existen reuniones registradas							

Se abrirá la siguiente pantalla, compuesta por tres pestañas:

1. Asistentes
2. Datos de la Reunión
3. Minuta.



Comités > Registrar Reuniones

Guardar Cancelar

Asistentes Datos de la Reunión Minuta

(*) FUNCIONARIOS QUE ASISTIERON: Nuevo

INSTANCIA	RESPONSABLE	CARGO	MINUTA FIRMADA

BENEFICIARIOS QUE ASISTIERON: Nuevo

NOMBRE DEL BENEFICIARIO	MINUTA FIRMADA
No existen beneficiarios registradas	

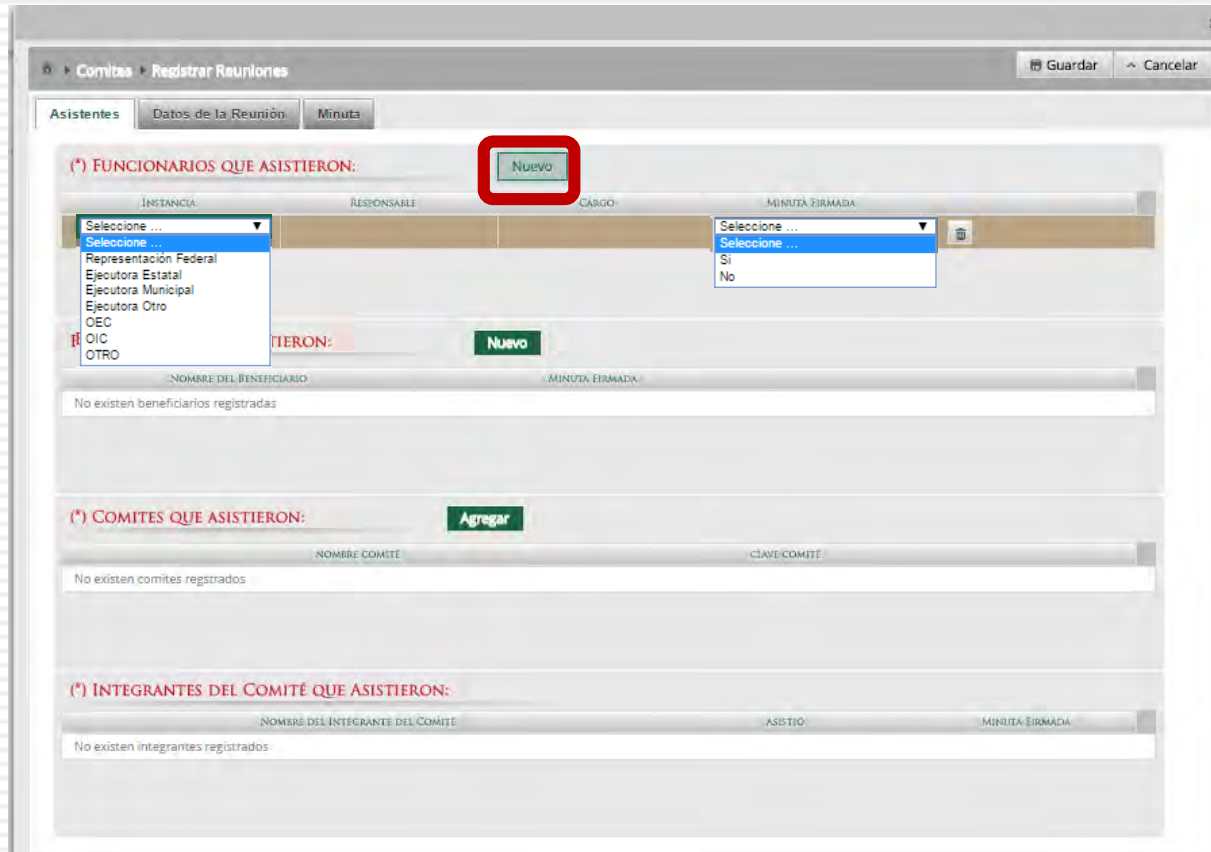
(*) COMITES QUE ASISTIERON: Agregar

NOMBRE COMITE	CLAVE COMITE
No existen comites registrados	

(*) INTEGRANTES DEL COMITÉ QUE ASISTIERON:

NOMBRE DEL INTEGRANTE DEL COMITE	ASISTIO	MINUTA FIRMADA
No existen integrantes registrados		

En la pestaña *Asistentes*, haga clic en el ícono *Nuevo* de la sección *Funcionarios que Asistieron* para registrar el tipo de *Instancia* presente en la reunión, el nombre del *responsable*, el *cargo* y seleccione si firmó minuta.



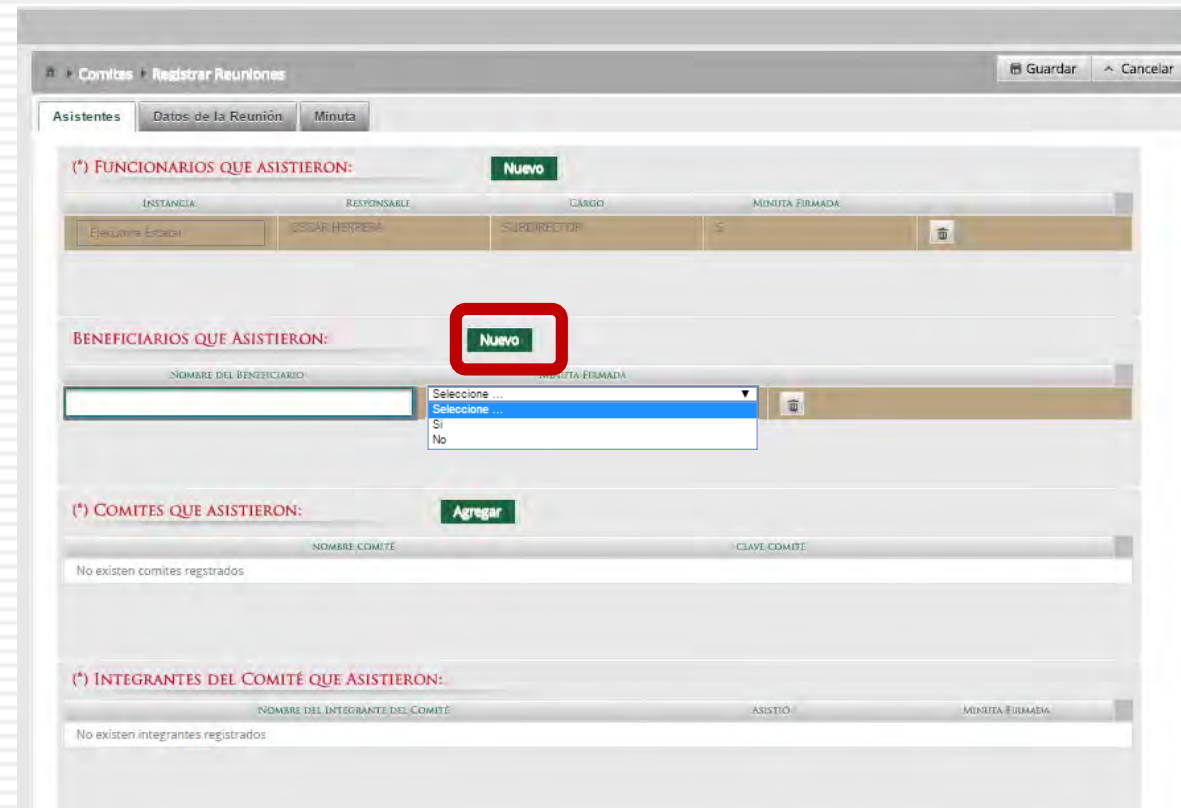
La imagen muestra una interfaz de usuario web para registrar reuniones. En la parte superior, hay una barra de navegación con "Comités" y "Registrar Reuniones", y botones "Guardar" y "Cancelar".

El menú principal tiene tres pestañas: "Asistentes", "Datos de la Reunión" y "Minuta".

La sección principal está dividida en tres partes:

- (*) FUNCIONARIOS QUE ASISTIERON:** Tiene un botón "Nuevo" resaltado con un recuadro rojo. Debajo hay una tabla con columnas: INSTANCIA (con un menú desplegable que muestra "Selección...", "Representación Federal", "Ejecutora Estatal", "Ejecutora Municipal", "Ejecutora Otro", "OEC", "OIC", "OTRO"), RESPONSABLE, CARGO, MINUTA FIRMADA (con un menú desplegable que muestra "Selección...", "Si", "No") y un ícono de borrar. Hay un botón "Nuevo" debajo de esta sección.
- (*) COMITES QUE ASISTIERON:** Tiene un botón "Agregar". Debajo hay una tabla con columnas: NOMBRE COMITE y CLAVE COMITE. Hay un mensaje "No existen comites registrados".
- (*) INTEGRANTES DEL COMITÉ QUE ASISTIERON:** Debajo hay una tabla con columnas: NOMBRE DEL INTEGRANTE DEL COMITE, ASISTIO y MINUTA FIRMADA. Hay un mensaje "No existen integrantes registrados".

En la sección *Beneficiarios que Asistieron*, haga clic en el ícono *Nuevo* para registrar el *Nombre del Beneficiario* que asistió a la reunión y seleccione si firmó la minuta de la reunión.



Comitas | Registrar Reuniones

Asistentes | Datos de la Reunión | Minuta

(*) FUNCIONARIOS QUE ASISTIERON: **Nuevo**

INSTANCIA	RESPONSABLE	CARGO	MINUTA FIRMADA
Ejecutiva Estatal	OSCAR HERRERA	SUBDIRECTOR	S

BENEFICIARIOS QUE ASISTIERON: **Nuevo**

NOMBRE DEL BENEFICIARIO	MINUTA FIRMADA
<input type="text"/>	<input type="text"/>

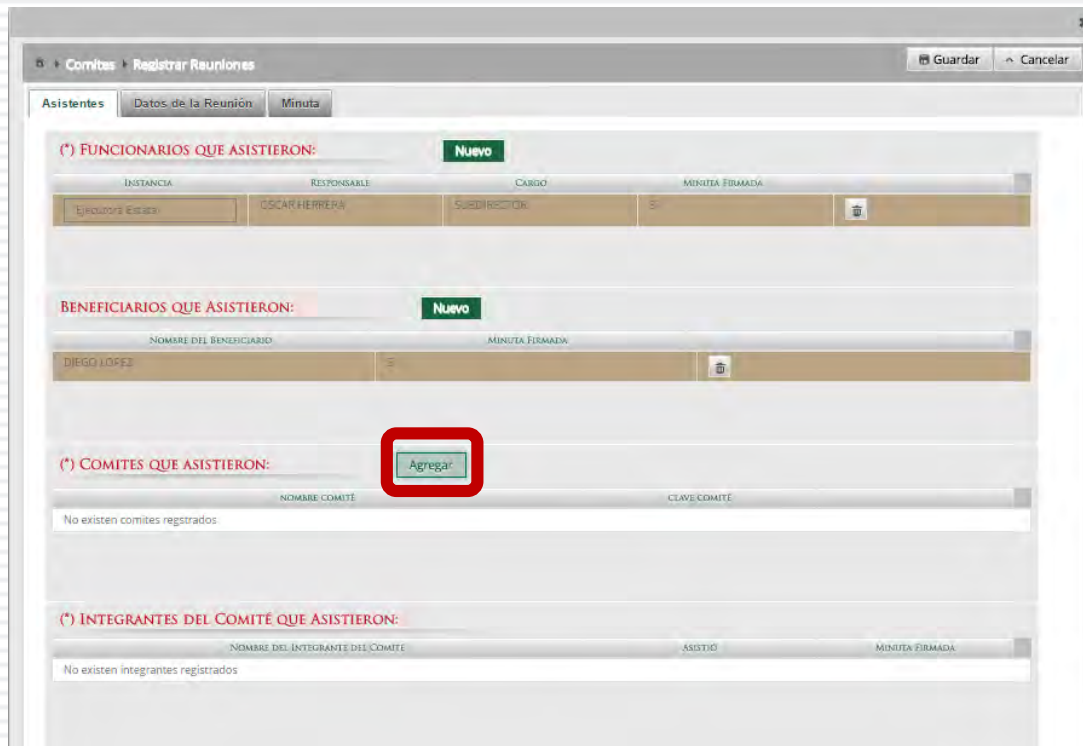
(*) COMITES QUE ASISTIERON: **Agregar**

NOMBRE COMITE	CLAVE COMITE
No existen comites registrados	

(*) INTEGRANTES DEL COMITÉ QUE ASISTIERON:

NOMBRE DEL INTEGRANTE DEL COMITE	ASISTIO	MINUTA FIRMADA
No existen integrantes registrados		

En la sección *Comités que Asistieron*, haga clic en el ícono *Agregar*. En la nueva pantalla se despliegan los Comités constituidos registrados en el SICS, seleccione el o los comité que asistieron a la reunión. Al terminar de capturar la información, haga clic en *Aceptar*.



Comités Registrar Reuniones Guardar Cancelar

Asistentes Datos de la Reunión Minuta

(*) **FUNCIONARIOS QUE ASISTIERON:** Nuevo

INSTANCIA	RESPONSABLE	CARGO	MINUTA FIRMADA
Directoría Ejecutiva	OSCAR HERRERA	SUBDIRECCIÓN	S

(*) **BENEFICIARIOS QUE ASISTIERON:** Nuevo

NOMBRE DEL BENEFICIARIO	MINUTA FIRMADA
DIEGO LOPEZ	S

(*) **COMITES QUE ASISTIERON:** **Agregar**

NOMBRE COMITE	CLAVE COMITE
No existen comites registrados	

(*) **INTEGRANTES DEL COMITÉ QUE ASISTIERON:**

NOMBRE DEL INTEGRANTE DEL COMITE	ASISTIÓ	MINUTA FIRMADA
No existen integrantes registrados		



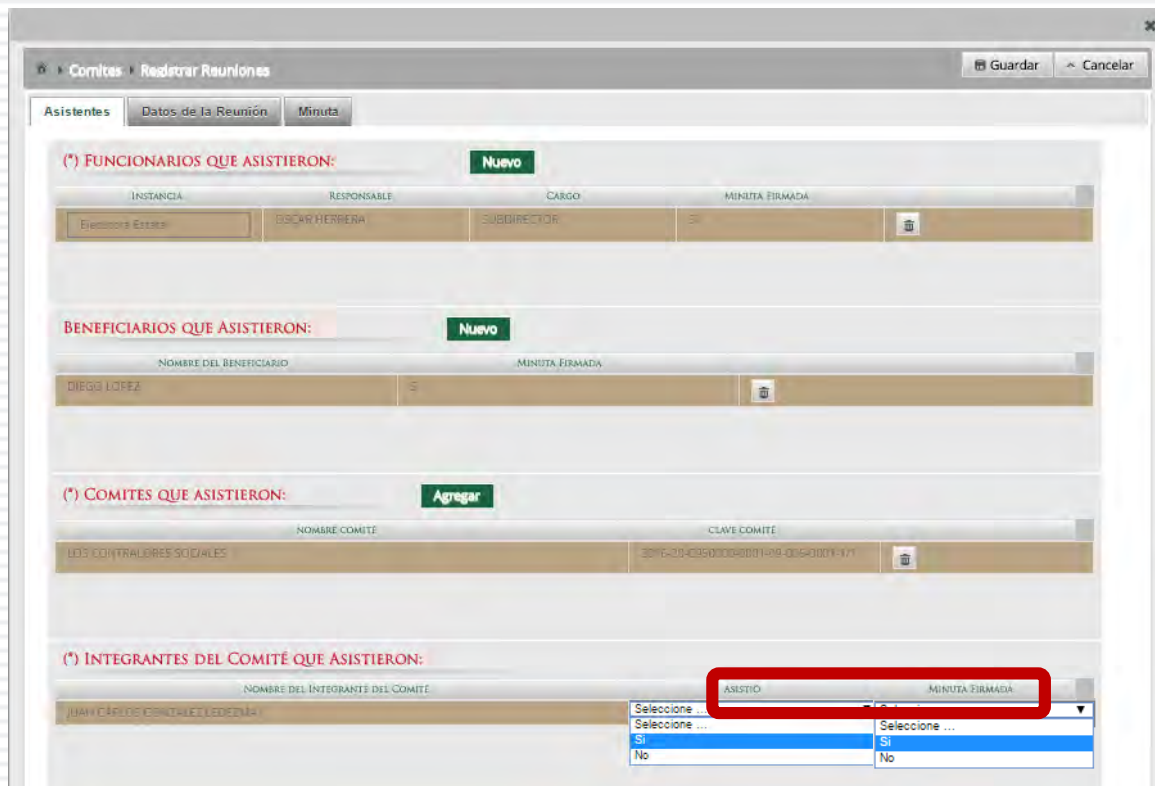
(*) **COMITES QUE ASISTIERON**

	NOMBRE COMITE	CLAVE COMITE
<input checked="" type="checkbox"/>	LOS CONTRALORES SOCIALES	2016-20-C950000-0001-09-006-0001-1/1

Aceptar

En la sección *Integrantes del Comité que Asistieron*, automáticamente se despliega el o los *Nombres del o los Integrantes del Comité* vinculado a la reunión.

Indique para cada integrante de Comité si asistió o no a la reunión y si firmó o no la minuta.



Comités Revisar Reuniones

Asistentes Datos de la Reunión Minuta

(*) FUNCIONARIOS QUE ASISTIERON: **Nuevo**

INSTANCIA	RESPONSABLE	CARGO	MINUTA FIRMADA
Elecciones Estatales	OSCAR HERRERA	SUBDIRECTOR	Si

BENEFICIARIOS QUE ASISTIERON: **Nuevo**

NOMBRE DEL BENEFICIARIO	MINUTA FIRMADA
DIEGO LOPEZ	Si

(*) COMITES QUE ASISTIERON: **Agregar**

NOMBRE COMITE	CLAVE COMITE
LOS CONTRALORES SOCIALES	3016-25-03500062001-09-01540001-171

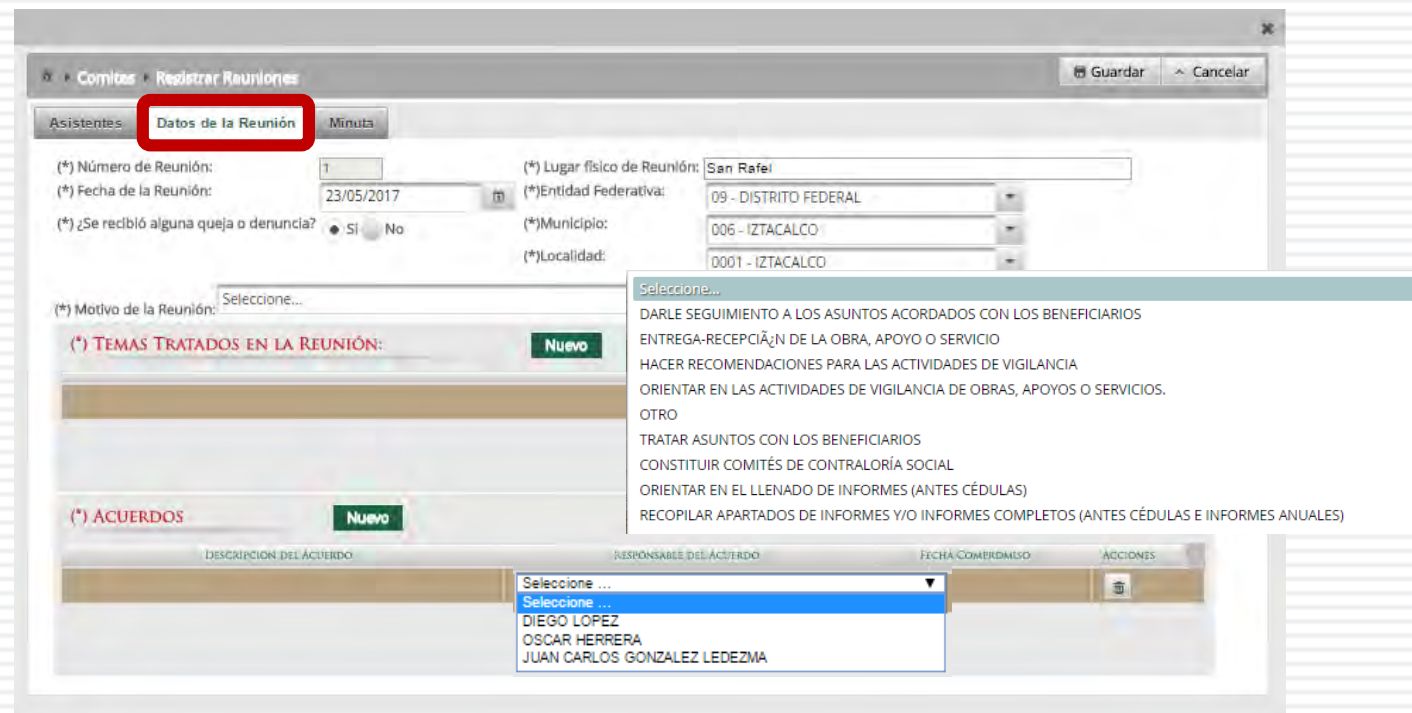
(*) INTEGRANTES DEL COMITÉ QUE ASISTIERON:

NOMBRE DEL INTEGRANTE DEL COMITÉ	ASISTIO	MINUTA FIRMADA
JUAN CARLOS CONTRERAS LEDEZMA	Seleccione ... Si No	Seleccione ... Si No

***Nota:** para los integrantes que no asistieron a la reunión, en el apartado de Minuta firmada se debe seleccionar la opción No.

En la pestaña *Datos de la Reunión*, registre los datos de la reunión, el motivo de la reunión, los temas tratados en la reunión y los acuerdos alcanzados.

Nota: en la sección *Acuerdos*, los nombres que se despliegan en el campo *Responsable del Acuerdo* corresponden a los *Beneficiarios, Funcionarios e Integrantes de Comité* que asistieron a la reunión.



Comités · Registrar Reuniones

Asistentes **Datos de la Reunión** Minuta

(*) Número de Reunión: 1 (*) Lugar físico de Reunión: San Rafael
(*) Fecha de la Reunión: 23/05/2017 (*) Entidad Federativa: 09 - DISTRITO FEDERAL
(*) ¿Se recibió alguna queja o denuncia? SI No (*) Municipio: 006 - IZTACALCO
(*) Localidad: 0001 - IZTACALCO

(*) Motivo de la Reunión: Seleccione...

(*) TEMAS TRATADOS EN LA REUNIÓN: Nuevo

- Seleccione...
- DARLE SEGUIMIENTO A LOS ASUNTOS ACORDADOS CON LOS BENEFICIARIOS
- ENTREGA-RECEPCIÓN DE LA OBRA, APOYO O SERVICIO
- HACER RECOMENDACIONES PARA LAS ACTIVIDADES DE VIGILANCIA
- ORIENTAR EN LAS ACTIVIDADES DE VIGILANCIA DE OBRAS, APOYOS O SERVICIOS.
- OTRO
- TRATAR ASUNTOS CON LOS BENEFICIARIOS
- CONSTITUIR COMITÉS DE CONTRALORÍA SOCIAL
- ORIENTAR EN EL LLENADO DE INFORMES (ANTES CÉDULAS)
- RECOPIRAR APARTADOS DE INFORMES Y/O INFORMES COMPLETOS (ANTES CÉDULAS E INFORMES ANUALES)

(*) ACUERDOS: Nuevo

DESCRIPCIÓN DEL ACUERDO	RESPONSABLE DEL ACUERDO	FECHA COMERCIALSO	ACCIONES
	Seleccione ... Seleccione ... DIEGO LOPEZ OSCAR HERRERA JUAN CARLOS GONZALEZ LEDEZMA		

En la sección *Minuta*, se hace clic en el ícono *Seleccionar Archivo a Transferir* para adjuntar la minuta de la reunión que se esta registrando.



Comitas > Registrar Reuniones

Guardar Cancelar

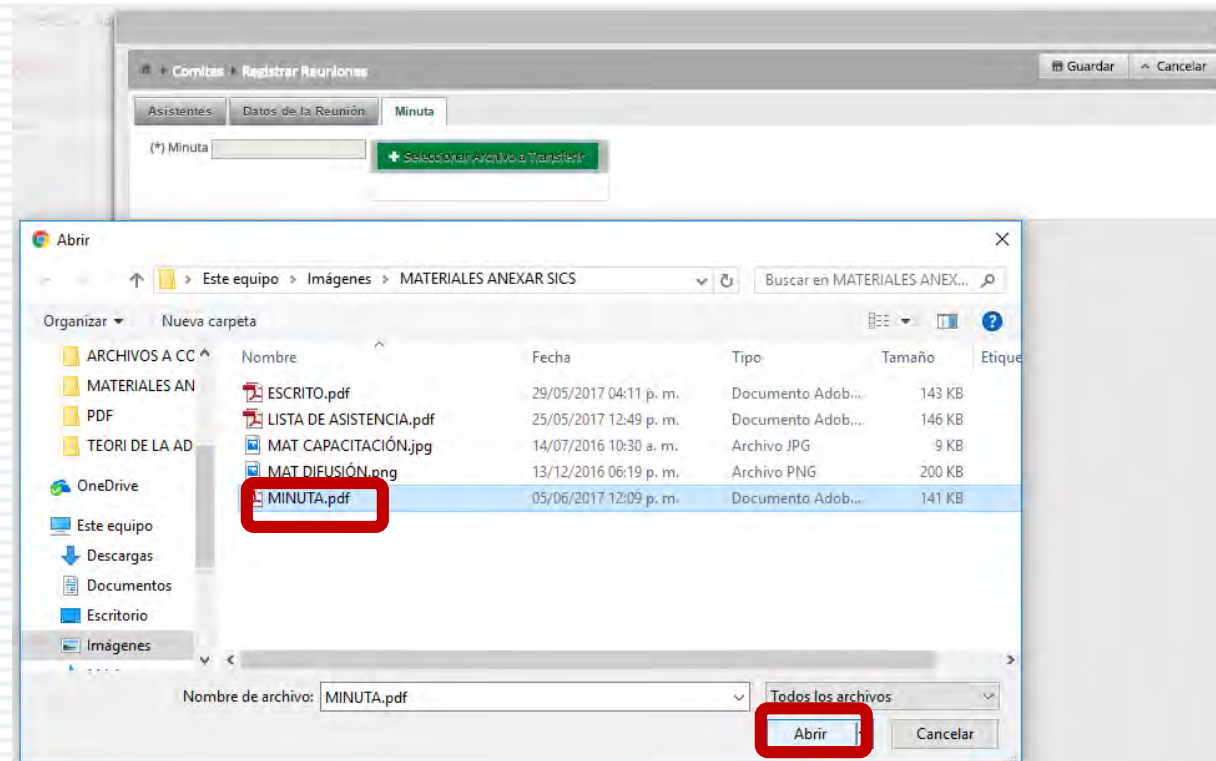
Asistentes Datos de la Reunión Minuta

(*) Minuta

+ Seleccionar Archivo a Transferir

Ningún archivo seleccionado

Localice y seleccione el archivo que va a adjuntar y presione *Abrir*.



Una vez que haya adjuntado la minuta, haga clic en *Guardar*.




PROCESO 17: CAMBIO DE CONTRASEÑA

Módulo: Administración

Funcionalidad: cambiar la contraseña para ingresar al Sistema Informático de Contraloría Social.

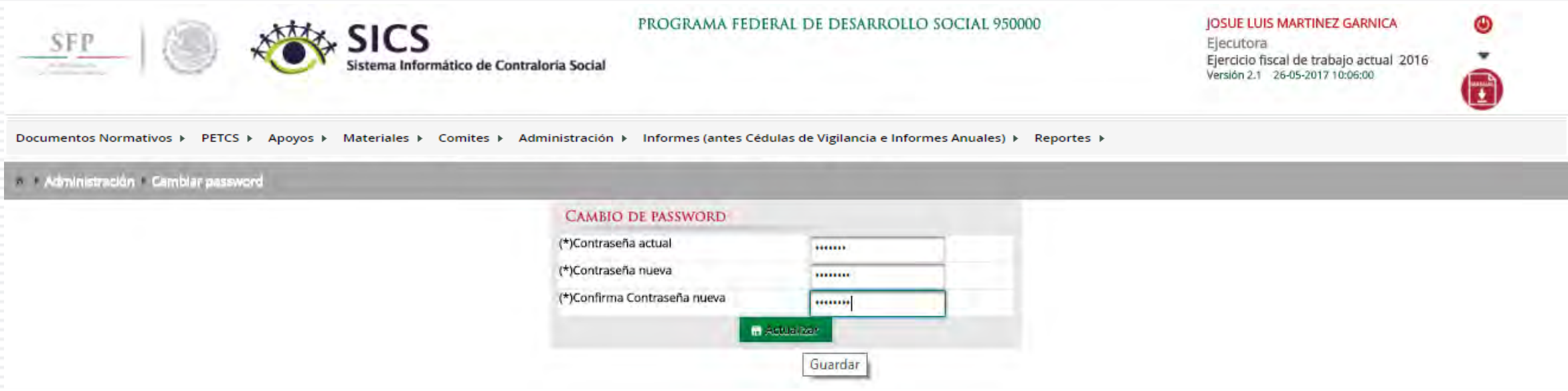
Para realizar el cambio, seleccione *Administración* y haga clic en *Cambiar password*.



La imagen muestra la interfaz de usuario del Sistema Informático de Contraloría Social (SICS). En la parte superior, se encuentran los logos de SFP y el Escudo Nacional de México, junto con el texto "SICS Sistema Informático de Contraloría Social". A la derecha, se muestra el nombre de usuario "JOSUE LUIS MARTINEZ GARNICA", el rol "Ejecutora", el ejercicio fiscal "Ejercicio fiscal de trabajo actual 2016" y la versión "Versión 2.1" con la fecha y hora "26-05-2017 10:06:00". En el menú de navegación inferior, el ítem "Administración" está resaltado con un recuadro rojo, y el submenú "Cambiar password" también está resaltado con un recuadro rojo.

***Nota:** Cuando un usuario registrado tiene asignaciones previas en otro programa federal, no se deberá cambiar la contraseña; sólo podrá hacer el cambio la Instancia Normativa que registró inicialmente al usuario.

Cuando haya capturado la nueva contraseña, haga clic en *Actualizar*.



La imagen muestra la interfaz de usuario del sistema SICS (Sistema Informático de Contraloría Social) con el título "PROGRAMA FEDERAL DE DESARROLLO SOCIAL 950000". El usuario logueado es JOSUE LUIS MARTINEZ GARNICA, Ejecutora, con el ejercicio fiscal de trabajo actual 2016 y la versión 2.1, actualizada el 26-05-2017 a las 10:06:00. El menú de navegación incluye: Documentos Normativos, PETCS, Apoyos, Materiales, Comites, Administración, Informes (antes Cédulas de Vigilancia e Informes Anuales) y Reportes. El camino de navegación actual es Administración > Cambiar password. El formulario "CAMBIO DE PASSWORD" contiene tres campos de texto con asterisco: "(*)Contraseña actual", "(*)Contraseña nueva" y "(*)Confirma Contraseña nueva", cada uno con un botón de "Ver" a su derecha. Debajo de los campos hay un botón verde "Actualizar" y un botón gris "Guardar".

• INFORMES (ANTES CÉDULAS DE VIGILANCIA E INFORMES ANUALES)

Módulo: Informes (antes Cédulas de Vigilancia e Informes Anuales)

Funcionalidad: registrar, consultar y administrar en el sistema las repuestas proporcionadas por los Comités de Contraloría Social en los apartados de informe y/o informes completos.

El modulo de **Informes (antes Cédulas de Vigilancia e Informes Anuales)** esta integrado por tres submódulos: *Captura de Apartados de Informe y/o Informe Completo (antes Cédulas e Informe Anual)*, *Consultar Informes (antes Cédulas de Vigilancia)* y *Administrar Respuestas*.



La imagen muestra la interfaz de usuario del sistema SICS (Sistema Informático de Contraloría Social). En la parte superior izquierda se encuentran los logos de SFP y el Escudo Nacional de México. Al centro, el logo de SICS con el texto "Sistema Informático de Contraloría Social". A la derecha, el nombre de usuario "LUIS JOSUE MARTINEZ GARNICA", el rol "Ejecutora", el ejercicio fiscal "Ejercicio fiscal de trabajo actual 2017" y la versión "Versión 2.1 12-07-2017 17:18:48".

El menú de navegación principal incluye: Documentos Normativos, PETCS, Apoyos, Materiales, Comites, Administración, **Informes (antes Cédulas de Vigilancia e Informes Anuales)** (destacado con un recuadro rojo), y Reportes.

El submenú desplegado para "Informes" contiene tres opciones: "Captura de Apartado de Informe y/o Informe Completo (antes Cédulas y/o Informe Anual)", "Consultar Informes (antes Cédulas de Vigilancia)" y "Administrar Respuestas".

PROCESO 18: REGISTRO DE RESPUESTAS DE INFORMES

Módulo: Informes (antes Cédulas de Vigilancia e Informes Anuales)

Para iniciar el registro de la información, seleccione el módulo *Informes (antes Cédulas de Vigilancia e Informes Anuales)*, y haga clic en el submódulo *Captura de Apartados de Informe y/o Informe Completo (antes Cédulas e Informe Anual)*.



La imagen muestra una interfaz de usuario del sistema SICS (Sistema Informático de Contraloría Social). En la parte superior izquierda se encuentran los logos de SFP y el Escudo Nacional de México. Al centro, el logo de SICS y el texto "Sistema Informático de Contraloría Social". A la derecha, se muestra el nombre de usuario "LUIS JOSUE MARTINEZ GARNICA", el rol "Ejecutora", el ejercicio fiscal "Ejercicio fiscal de trabajo actual 2017" y la versión "Versión 2.1" con la fecha y hora "12-07-2017 13:26:20".

El menú de navegación principal incluye: Documentos Normativos, PETCS, Apoyos, Materiales, Comites, Administración, Informes (antes Cédulas de Vigilancia e Informes Anuales) y Reportes. El submódulo "Captura de Apartado de Informe y/o Informe Completo (antes Cédulas y/o Informe Anual)" está resaltado con un recuadro rojo. Otros submódulos visibles son "Consultar Informes (antes Cédulas de Vigilancia)" y "Administrar Respuestas".

En la siguiente pantalla podrá registrar las respuestas de los apartados de informe y/o informe completo por Comité.



La imagen muestra la interfaz de usuario del sistema SICS (Sistema Informático de Contraloría Social). En la parte superior izquierda se encuentran los logos de SFP y el Escudo Nacional de México. Al centro, el logo de SICS con el texto "Sistema Informático de Contraloría Social" y la palabra "DEMO" a su derecha. En la parte superior derecha, se muestra el nombre de usuario "LUIS JOSUE MARTINEZ GARNICA", su rol "Ejecutora", el ejercicio fiscal "Ejercicio fiscal de trabajo actual 2017" y la versión "Versión 2.1 12-07-2017 13:26:20". Debajo de esto hay un menú de navegación con opciones como "Documentos Normativos", "PETCS", "Apoyos", "Materiales", "Comites", "Administración", "Informes (antes Cédulas de Vigilancia e Informes Anuales)" y "Reportes". En la parte inferior, hay un formulario con los siguientes campos: "Nombre del comité" (Seleccione...), "Informe (antes Cédula):" (Seleccione...), "Apartado de Informe (antes Cédula):" (Seleccione...), "Ejercicio Fiscal:" (2017) y un botón "Obtener Formulario".

Para registrar las respuestas de los apartados de informe y/o informe completo, despliegue las opciones del campo *Nombre del Comité*, seleccionando el Comité correspondiente.



Logo SFP | Logo México | Logo SICS Sistema Informático de Contraloría Social | DEMO

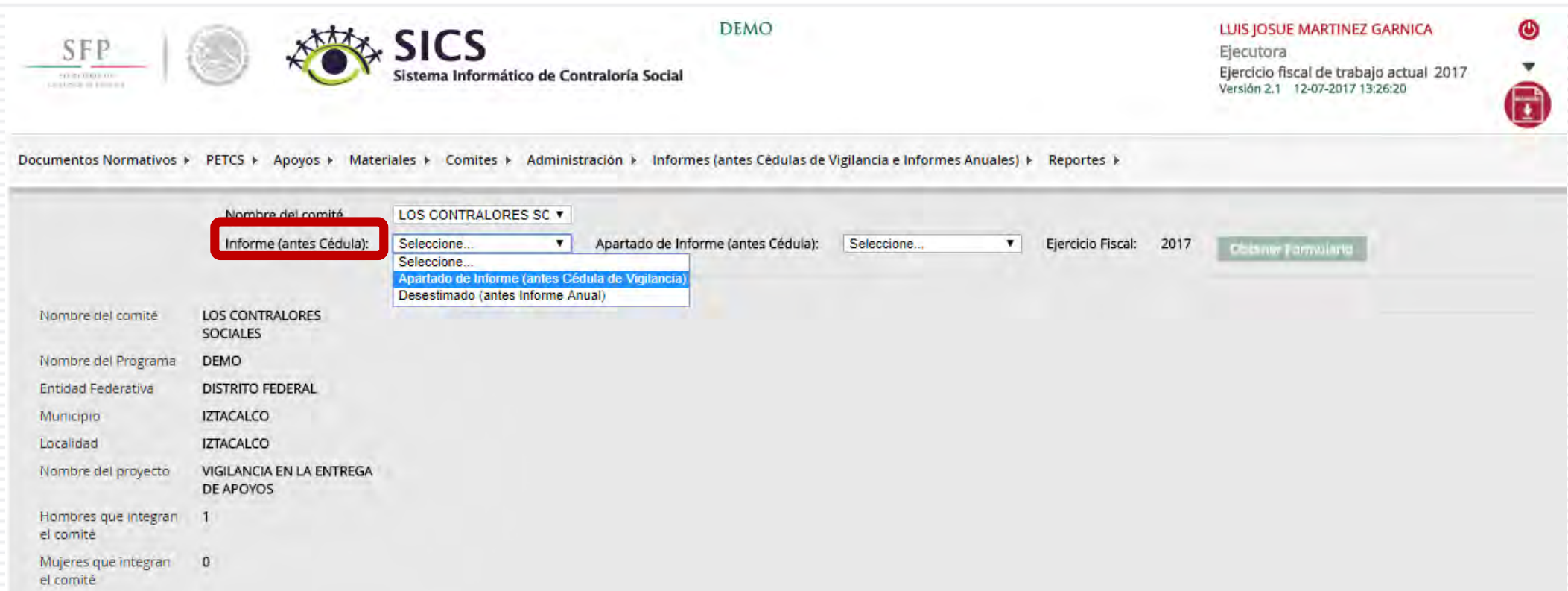
LUIS JOSUE MARTINEZ GARNICA
Ejecutora
Ejercicio fiscal de trabajo actual 2017
Versión 2.1 12-07-2017 13:26:20

Documentos Normativos ▶ PETCS ▶ Apoyos ▶ Materiales ▶ Comites ▶ Administración ▶ Informes (antes Cédulas de Vigilancia e Informes Anuales) ▶ Reportes ▶

Nombre del comité: Seleccione...
Informe (antes Cédula): Seleccione...
Apartado de Informe (antes Cédula): Seleccione...
Ejercicio Fiscal: 2017
Botón: Obtener Formularios

Nota: El campo "Nombre del comité" y el menú desplegable "LOS CONTRALORES SOCIALES" están resaltados con un recuadro rojo.

Posteriormente, despliegue las opciones del campo *Informe (antes Cédula)*, y seleccione el Apartado de Informe (antes Cédula de Vigilancia).



Logo SFP | Logo Estados Unidos Mexicanos | Logo SICS Sistema Informático de Contraloría Social | DEMO

LUIS JOSUE MARTINEZ GARNICA
Ejecutora
Ejercicio fiscal de trabajo actual 2017
Versión 2.1 12-07-2017 13:26:20

Documentos Normativos ▶ PETCS ▶ Apoyos ▶ Materiales ▶ Comites ▶ Administración ▶ Informes (antes Cédulas de Vigilancia e Informes Anuales) ▶ Reportes ▶


Nombre del comité: LOS CONTRALORES SC ▼

Informe (antes Cédula): Seleccione... ▼ Apartado de Informe (antes Cédula): Seleccione... ▼ Ejercicio Fiscal: 2017 [Obtener Formulario](#)

Seleccione...
Apartado de Informe (antes Cédula de Vigilancia)
Desestimado (antes Informe Anual)

Nombre del comité	LOS CONTRALORES SOCIALES
Nombre del Programa	DEMO
Entidad Federativa	DISTRITO FEDERAL
Municipio	IZTACALCO
Localidad	IZTACALCO
Nombre del proyecto	VIGILANCIA EN LA ENTREGA DE APOYOS
Hombres que integran el comité	1
Mujeres que integran el comité	0

Nota: si se selecciona la opción *Desestimado (antes Informe Anual)*, se deshabilitara el registro de información.



Logo SFP | Logo del Estado Mexicano | Logo SICS Sistema Informático de Contraloría Social | DEMO

LUIS JOSUE MARTINEZ GARNICA
Ejecutora
Ejercicio fiscal de trabajo actual 2017
Versión 2.1 12-07-2017 13:26:20

Documentos Normativos ▶ PETCS ▶ Apoyos ▶ Materiales ▶ Comites ▶ Administración ▶ Informes (antes Cédulas de Vigilancia e Informes Anuales) ▶ Reportes ▶

Nombre del comité: Seleccione... A partir del 2017 esta opción queda deshabilitada

Informe (antes Cédula): **Desestimado (antes Infor** Apartado de Informe (antes Cédula): Informe Completo Ejercicio Fiscal: 2017 [Obtener Formularios](#)

Despliegue las opciones del campo *Apartado de Informe (antes Cédulas)*, y seleccione el apartado correspondiente.

Documentos Normativos ▶ PETCS ▶ Apoyos ▶ Materiales ▶ Comites ▶ Administración ▶ Informes (antes Cédulas de Vigilancia e Informes Anuales) ▶ Reportes ▶

Nombre del comité: LOS CONTRALORES SC
Informe (antes Cédula): Apartado de Informe (antes Cédula):
Ejercicio Fiscal: 2017

Nombre del comité: LOS CONTRALORES SOCIALES
Nombre del Programa: DEMO
Entidad Federativa: DISTRITO FEDERAL
Municipio: IZTACALCO
Localidad: IZTACALCO
Nombre del proyecto: VIGILANCIA EN LA ENTREGA DE APOYOS
Hombres que integran el comité: 1
Mujeres que integran el comité: 0

Obtener Formulario

Haga clic en *Obtener Formulario*, para visualizar las preguntas registradas por la Secretaría de la Función Pública y por la Instancia Normativa.



Logo SFP | Logo Estados Unidos Mexicanos | Logo SICS Sistema Informático de Contraloría Social | DEMO

LUIS JOSUE MARTINEZ GARNICA
Ejecutora
Ejercicio fiscal de trabajo actual 2017
Versión 2.1 12-07-2017 13:26:20

Documentos Normativos ▶ PETCS ▶ Apoyos ▶ Materiales ▶ Comites ▶ Administración ▶ Informes (antes Cédulas de Vigilancia e Informes Anuales) ▶ Reportes ▶

Nombre del comité: LOS CONTRALORES SC ▼
Informe (antes Cédula): Apartado de Informe (ante ▼ Apartado de Informe (antes Cédula): Inicial (antes Apoyo) ▼ Ejercicio Fiscal: 2017 **Obtener Formulario**

Nombre del comité	LOS CONTRALORES SOCIALES
Nombre del Programa	DEMO
Entidad Federativa	DISTRITO FEDERAL
Municipio	IZTACALCO
Localidad	IZTACALCO
Nombre del proyecto	VIGILANCIA EN LA ENTREGA DE APOYOS
Hombres que integran el comité	1
Mujeres que integran el comité	0

Registre las respuestas solicitadas para el apartado de informe y/o informe completo correspondiente.

Nota: para el registro de respuestas de varias opciones, cada respuesta debe estar separada por coma (,).

El sistema muestra la interfaz de usuario para el registro de un informe. En la parte superior, se encuentran los logos de SFP y SICS, el nombre de usuario 'LUIS JOSUE MARTINEZ GARNICA' y la información de la ejecutora y el ejercicio fiscal.

El menú de navegación incluye: Documentos Normativos, PETCS, Apoyos, Materiales, Comités, Administración, Informes (antes Cédulas de Vigilancia e Informes Anuales) y Reportes.

Los campos de configuración del informe son:

- Nombre del comité: LOS CONTRALORES SI
- Informe (antes Cédula): Apartado de Informe (antes Cédula)
- Apartado de Informe (antes Cédula): Inicial (antes Apoyo)
- Ejercicio Fiscal: 2017

El formulario principal contiene:

- Un panel de información del comité a la izquierda con los siguientes datos:
 - Nombre del comité: LOS CONTRALORES SOCIALES
 - Nombre del Programa: DEMO
 - Entidad Federativa: DISTRITO FEDERAL
 - Municipio: IZTACALCO
 - Localidad: IZTACALCO
 - Nombre del proyecto: VIGILANCIA EN LA ENTREGA DE APOYOS
 - Hombres que integran el comité: 1
 - Mujeres que integran el comité: 0
- Una lista de preguntas de la parte superior (preguntas de la parte superior) con los siguientes ítems:
 - 1. NO. DE REGISTRO DEL COMITÉ DE CONTRALORÍA SOCIAL:
 - 2. NOMBRE DE LA OBRA, APOYO O SERVICIO VIGILADO:
 - 3. FECHA DE LLENADO:
 - 4. PERIODO DE LA EJECUCIÓN O ENTREGA DEL BENEFICIO:
 - 5. CLAVE DE LA ENTIDAD FEDERATIVA:
 - 6. CLAVE DEL MUNICIPIO O ALCALDÍA:
 - 7. CLAVE DE LA LOCALIDAD:
 - 8. ¿DE ACUERDO CON LA INFORMACIÓN PROPORCIONADA POR LOS SERVIDORES PÚBLICOS DEL PROGRAMA, CONSIDERAN QUE LA LOCALIDAD, LA COMUNIDAD O LAS PERSONAS BENEFICIADAS, CUMPLEN CON LOS REQUISITOS PARA SER BENEFICIARIOS (AS)?
 - 9. ¿EN LA ELECCIÓN DE INTEGRANTES DE LOS COMITÉS, TIENEN LA MISMA POSIBILIDAD DE SER ELECTOS HOMBRES Y MUJERES?
 - 10. ¿EL PROGRAMA BENEFICIA EN UN MARCO DE IGUALDAD A HOMBRES Y MUJERES?
 - 11. NOMBRE Y FIRMA DEL SERVIDOR PÚBLICO QUE RECIBE ESTE INFORME
 - 12. NOMBRE Y FIRMA DEL (LA) INTEGRANTE DEL COMITÉ
- Una sección de preguntas de la parte inferior (preguntas de la parte inferior) con el ítem:
 - 1. OBSERVACIONES

El botón 'Guardar' se encuentra en la parte inferior del formulario.

Una vez que haya registrado toda la información solicitada en la pantalla, haga clic en *Guardar*.

SFP | SICS Sistema Informático de Contraloría Social | DEMO

LUIS JOSUE MARTINEZ GARNICA
Ejecutora
Ejercicio fiscal de trabajo actual 2017
Versión 2.1 12-07-2017 13:26:20

Documentos Normativos ▶ PETCS ▶ Apoyos ▶ Materiales ▶ Comites ▶ Administración ▶ Informes (antes Cédulas de Vigilancia ▶ Informes Anuales) ▶ Reportes ▶

Nombre del comité: LOS CONTRALORES S...
Informe (antes Cédula): Apartado de Informe (ant... Apartado de Informe (antes Cédula): Inicial (antes Apoyo) ▶ Ejercicio Fiscal: 2017

Nombre del comité	LOS CONTRALORES SOCIALES
Nombre del Programa	DEMO
Entidad Federativa	DISTRITO FEDERAL
Municipio	IZTACALCO
Localidad	IZTACALCO
Nombre del proyecto	VIGILANCIA EN LA ENTREGA DE APOYOS
Hombres que integran el comité	1
Mujeres que integran el comité	0

PREGUNTAS DE LA SEP

1	Nº. DE REGISTRO DEL COMITÉ DE CONTRALORÍA SOCIAL:	2017-20-5367090-024-09-006-0001-1/1
2	NOMBRE DE LA OBRA, APOYO O SERVICIO VIGILADO:	VIGILANCIA EN LA ENTREGA DE APOYOS
3	FECHA DE LLENADO	12/07/2017
4	PERIODO DE LA EJECUCIÓN O ENTREGA DEL BENEFICIO:	01/07/2017 03/07/2017
5	CLAVE DE LA ENTIDAD FEDERATIVA:	24
6	CLAVE DEL MUNICIPIO O ALCALDÍA:	006
7	CLAVE DE LA LOCALIDAD:	0001
8	1. ¿DE ACUERDO CON LA INFORMACIÓN PROPORCIONADA POR LOS SERVIDORES PÚBLICOS DEL PROGRAMA, CONSIDERAN QUE LA LOCALIDAD, LA COMUNIDAD O LAS PERSONAS BENEFICIADAS, CUMPLEN CON LOS REQUISITOS PARA SER BENEFICIARIOS (AS)?	1 (0-1)
9	2. ¿EN LA ELECCIÓN DE INTEGRANTES DE LOS COMITÉS, TIENEN LA MISMA POSIBILIDAD DE SER ELECTOS HOMBRES Y MUJERES?	1 (0-1)
10	3. ¿EL PROGRAMA BENEFICIA EN UN MARCO DE IGUALDAD A HOMBRES Y MUJERES?	1 (0-1)
11	NOMBRE Y FIRMA DEL SERVIDOR PÚBLICO QUE RECIBE ESTE INFORME	LUIS JOSUE MARTINEZ GARNICA
12	NOMBRE Y FIRMA DEL (LA) INTEGRANTE DEL COMITÉ	

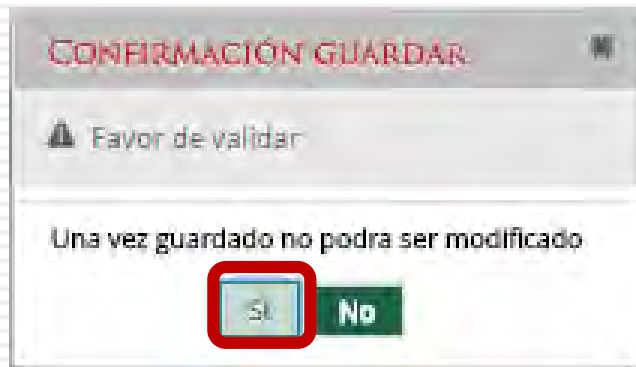
PREGUNTAS DE LA TIC

1 OBSERVACIONES

Guardar

Se abrirá el cuadro de diálogo *Confirmación guardar*, para validar las respuestas registradas; presione *Sí* para confirmar e incorporar la información al sistema.

El sistema deberá mostrar el siguiente mensaje de confirmación de guardado.



SFP | ESTADOS UNIDOS MEXICANOS | SICS Sistema Informático de Contraloría Social | DEMO

LUIS JOSUE MARTINEZ GARNICA
Ejecutora
Ejercicio fiscal de trabajo actual 2017
Versión 2.1 12-07-2017 13:26:20

Documentos Normativos > PETCS > Apoyos > Materiales > Comites > Administración > Informes (antes Cédulas de Vigilancia e Informes Anuales) > Reportes >

Nombre del comité: LOS CONTRALORES SI
Informe (antes Cédula): Apartado de Informe (art) Apartado de Informe (antes Cédula): Inicial (antes Apoyo) Ejercicio Fiscal: 2017

Nombre del comité	LOS CONTRALORES SOCIALES
Nombre del Programa	DEMO
Entidad Federativa	DISTRITO FEDERAL
Municipio	IZTACALCO
Localidad	IZTACALCO
Nombre del proyecto	VIGILANCIA EN LA ENTREGA DE APOYOS
Hombres que integran el comité	1
Mujeres que integran el comité	0

- NO. DE REGISTRO DEL COMITÉ DE CONTRALORÍA SOCIAL:
- NOMBRE DE LA OBRA, APOYO O SERVICIO VIGILADO:
- FECHA DE LLENADO
- PERÍODO DE LA EJECUCIÓN
- CLAVE DE LA ENTIDAD FEDERATIVA:
- CLAVE DEL MUNICIPIO O ALCALDÍA:
- CLAVE DE LA LOCALIDAD:
- ¿DE ACUERDO CON LA INFORMACIÓN PROPORCIONADA POR LOS SERVIDORES PÚBLICOS DEL PROGRAMA, CONSIDERAN QUE LA LOCALIDAD, LA COMUNIDAD O LAS PERSONAS BENEFICIADAS, CUMPLEN CON LOS REQUISITOS PARA SER BENEFICIARIOS (SI)? (0-1)
- ¿EN LA ELECCIÓN DE INTEGRANTES DE LOS COMITÉS, TIENEN LA MISMA POSIBILIDAD DE SER ELECTOS HOMBRES Y MUJERES? (0-1)
- ¿EL PROGRAMA BENEFICIA EN UN MARCO DE IGUALDAD A HOMBRES Y MUJERES? (0-1)
- NOMBRE Y FIRMA DEL SERVIDOR PÚBLICO QUE RECIBE ESTE INFORME
- NOMBRE Y FIRMA DEL (LA) INTEGRANTE DEL COMITÉ

OBSERVACIONES

Guardar

PROCESO 19: CONSULTA DE INFORMES

Módulo: Informes (antes Cédulas de Vigilancia e Informes Anuales)

Para consultar la información, seleccione el módulo *Informes (antes Cédulas de Vigilancia e Informes Anuales)*, y haga clic en el submódulo *Consulta de Informes (antes Cédulas de Vigilancia)*.



La imagen muestra la interfaz de usuario del Sistema Informático de Contraloría Social (SICS). En la parte superior izquierda se encuentran los logos de SFP y el Escudo Nacional de México. Al lado del logo de SICS se indica "SICS Sistema Informático de Contraloría Social" y "DEMO". En la parte superior derecha se muestra el nombre de usuario "LUIS JOSUE MARTINEZ GARNICA", el rol "Ejecutora", el ejercicio fiscal "Ejercicio fiscal de trabajo actual 2017" y la versión "Versión 2.1 12-07-2017 13:53:35".

El menú de navegación principal incluye: Documentos Normativos ▶ PETCS ▶ Apoyos ▶ Materiales ▶ Comites ▶ Administración ▶ **Informes (antes Cédulas de Vigilancia e Informes Anuales) ▶** Reportes ▶. El submenú desplegado bajo "Informes" contiene: Captura de Apartado de Informe y/o Informe Completo (antes Cédulas y/o Informe Anual), **Consultar Informes (antes Cédulas de Vigilancia)** (destacado con un recuadro rojo), y Administrar Respuestas.

En la pantalla *Consultar Ejecutoras/OEC*, podrá consultar el número de apartados de informe y/o informes completos registrados por la Instancia Ejecutora.

Documentos Normativos ▶ PETCS ▶ Apoyos ▶ Materiales ▶ Comites ▶ Administración ▶ Informes (antes Cédulas de Vigilancia e Informes Anuales) ▶ Reportes ▶

Informes (antes Cédulas de Vigilancia e Informes Anuales) ▶ Consultar Informes (antes Cédulas de Vigilancia)

Consultar Ejecutoras/OEC

NOMBRE	CLAVE	APARTADO (ANTES CÉDULAS DE VIGILANCIA)				TOTAL DE APARTADOS (ANTES CÉDULAS)	DESESTIMADO (ANTES INFORME ANUAL)	TOTALES DE EJECUTORA
		INICIAL (ANTES APOYO)	INTERMÉDICO (ANTES MIXTA)	FINAL (ANTES OBRA)	INFORME COMPLETO (ANTES SERVICIO)			
LOS CONTRALORES SOCIALES	2017-20-5367090-024-09-006-0001-1/1	1	0	0	0	1	0	1
TOTALES POR CLASIFICACIÓN DE INFORME (antes Cédula)		1	0	0	0	1	0	1

Haga clic en alguno de los apartados de informe y/o informes completos para visualizar de manera mas detallada de la información del Comité y del informe registrados en el SICS.

Documentos Normativos ▶ PETCS ▶ Apoyos ▶ Materiales ▶ Comites ▶ Administración ▶ Informes (antes Cédulas de Vigilancia e Informes Anuales) ▶ Reportes ▶

▶ Informes (antes Cédulas de Vigilancia e Informes Anuales) ▶ Consultar Informes (antes Cédulas de Vigilancia)

▶ Consultar Comités ▶ Detalle Comité

NOMBRE	CLAVE	NÚMERO DE INTEGRANTES	APARTADO CORRESPONDIENTE (ANTES CEDULA DE VIGILANCIA)
LOS CONTRALORES SOCIALES	2017-20-5367090-024-09-006-0001-1/1	1	1

TOTALES DE EJECUTORA 1

PROCESO 20: ADMINISTRAR INFORMES

Módulo: Informes (antes Cédulas de Vigilancia e Informes Anuales)

Para consultar la información, seleccione el módulo *Informes (antes Cédulas de Vigilancia e Informes Anuales)*, y haga clic en el submódulo *Administrar Respuestas*.



La imagen muestra una interfaz de usuario del sistema SICS (Sistema Informático de Contraloría Social). En la parte superior izquierda se encuentran los logos de SFP y el Escudo Nacional de México. Al centro, el logo de SICS y el texto "Sistema Informático de Contraloría Social". A la derecha, se muestra el nombre de usuario "LUIS JOSUE MARTINEZ GARNICA", el rol "Ejecutora", el ejercicio fiscal "Ejercicio fiscal de trabajo actual 2017" y la versión "Versión 2.1 12-07-2017 16:23:54".

El menú de navegación principal incluye: Documentos Normativos ▶ PETCS ▶ Apoyos ▶ Materiales ▶ Comites ▶ Administración ▶ **Informes (antes Cédulas de Vigilancia e Informes Anuales) ▶** Reportes ▶.

El submenú desplegado bajo "Informes" contiene:

- Captura de Apartado de Informe y/o Informe Completo (antes Cédulas y/o Informe Anual)
- Consultar Informes (antes Cédulas de Vigilancia)
- Administrar Respuestas**

En la siguiente pantalla podrá consultar las respuestas de los apartados de informe y/o informe completo por Comité.



Logo SFP | Logo del Estado de México | Logo SICS Sistema Informático de Contraloría Social | DEMO

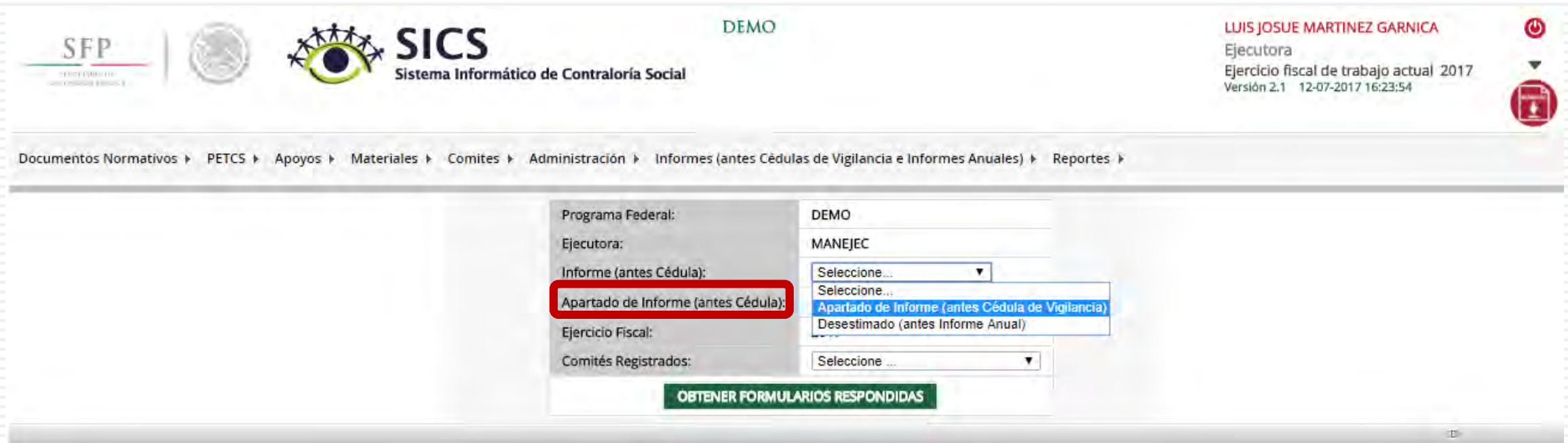
LUIS JOSUE MARTINEZ GARNICA
Ejecutora
Ejercicio fiscal de trabajo actual 2017
Versión 2.1 12-07-2017 16:23:54

Documentos Normativos ▶ PETCS ▶ Apoyos ▶ Materiales ▶ Comites ▶ Administración ▶ Informes (antes Cédulas de Vigilancia e Informes Anuales) ▶ Reportes ▶

Programa Federal:	DEMO
Ejecutora:	MANEJEC
Informe (antes Cédula):	Seleccione... ▼
Apartado de Informe (antes Cédula):	Seleccione... ▼
Ejercicio Fiscal:	2017
Comités Registrados:	Seleccione ... ▼

OBTENER FORMULARIOS RESPONDIDAS

Para consultar las respuestas de los apartados de informe y/o informe completo, despliegue las opciones del campo *Informe (antes Cédula)*, y seleccione el *Apartado Correspondiente (antes Cédula de Vigilancia)*.



Logo SFP | Logo SICS | DEMO

LUIS JOSUE MARTINEZ GARNICA
Ejecutora
Ejercicio fiscal de trabajo actual 2017
Versión 2.1 12-07-2017 16:23:54

Documentos Normativos ▶ PETCS ▶ Apoyos ▶ Materiales ▶ Comites ▶ Administración ▶ Informes (antes Cédulas de Vigilancia e Informes Anuales) ▶ Reportes ▶

Programa Federal:	DEMO
Ejecutora:	MANEJEC
Informe (antes Cédula):	Seleccione...
Apartado de Informe (antes Cédula):	Seleccione... Apartado de Informe (antes Cédula de Vigilancia) Desestimado (antes Informe Anual)
Ejercicio Fiscal:	
Comités Registrados:	Seleccione ...

OBTENER FORMULARIOS RESPONDIDAS

Nota: se selecciona la opción *Desestimado (antes Informe Anual)*, tan sólo para la consulta de ejercicios anteriores



Logo SFP | Logo del Estado Mexicano | Logo SICS Sistema Informático de Contraloría Social | DEMO

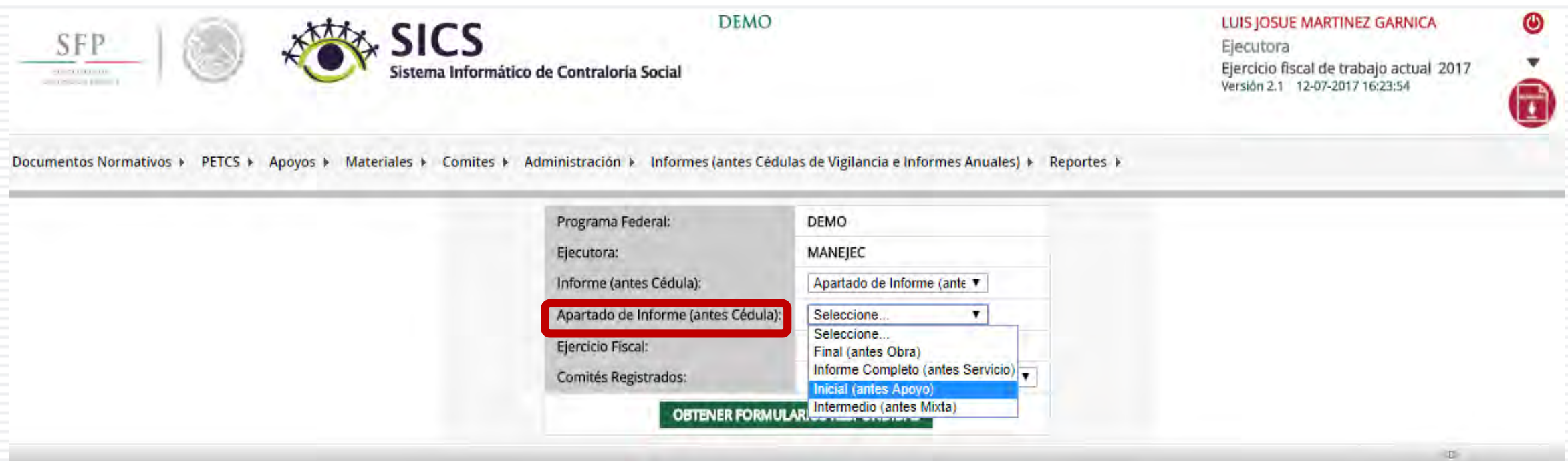
LUIS JOSUE MARTINEZ GARNICA
Ejecutora
Ejercicio fiscal de trabajo actual 2017
Versión 2.1 12-07-2017 16:23:54

Documentos Normativos ▶ PETCS ▶ Apoyos ▶ Materiales ▶ Comites ▶ Administración ▶ Informes (antes Cédulas de Vigilancia e Informes Anuales) ▶ Reportes ▶

Programa Federal:	DEMO
Ejecutora:	MANEJEC
Informe (antes Cédula):	Desestimado (antes Inforr ▼)
Apartado de Informe (antes Cédula):	Informe Completo
Ejercicio Fiscal:	2017
Comités Registrados:	Seleccione ... ▼

OBTENER FORMULARIOS RESPONDIDAS

Despliegue las opciones del campo *Apartado de Informe (antes Cédula)*, y seleccione el apartado correspondiente.



La imagen muestra la interfaz de usuario del sistema SICS (Sistema Informático de Contraloría Social). En la parte superior, se encuentran los logos de SFP y el Escudo Nacional de México, el nombre del sistema "SICS", el modo "DEMO", y el nombre de usuario "LUIS JOSUE MARTINEZ GARNICA" con la información de "Ejecutora", "Ejercicio fiscal de trabajo actual 2017" y "Versión 2.1 12-07-2017 16:23:54".

El menú de navegación superior incluye: Documentos Normativos ▶ PETCS ▶ Apoyos ▶ Materiales ▶ Comites ▶ Administración ▶ Informes (antes Cédulas de Vigilancia e Informes Anuales) ▶ Reportes ▶

El formulario principal muestra los siguientes campos:

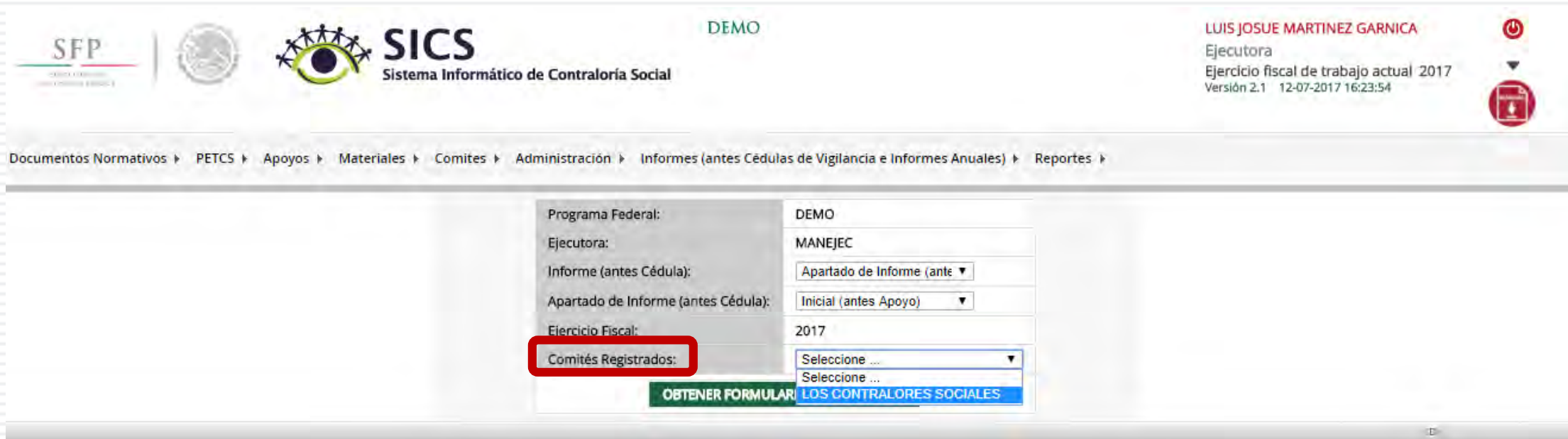
- Programa Federal: DEMO
- Ejecutora: MANEJEC
- Informe (antes Cédula): Apartado de Informe (ante ▼)
- Apartado de Informe (antes Cédula):** Seleccione... (menú desplegado)
- Ejercicio Fiscal:
- Comités Registrados:

El menú desplegado para "Apartado de Informe (antes Cédula)" muestra las siguientes opciones:

- Seleccione...
- Final (antes Obra)
- Informe Completo (antes Servicio)
- Inicial (antes Apoyo)** (seleccionada)
- Intermedio (antes Mixta)

En la parte inferior del formulario, se encuentra un botón que dice "OBTENER FORMULARIO".

Para consultar las respuestas de los apartados de informe y/o informe completo, despliegue las opciones del campo *Comités registrados*, y seleccione el Comité correspondiente.



Logo SFP | Logo Estados Unidos Mexicanos | Logo SICS Sistema Informático de Contraloría Social | DEMO

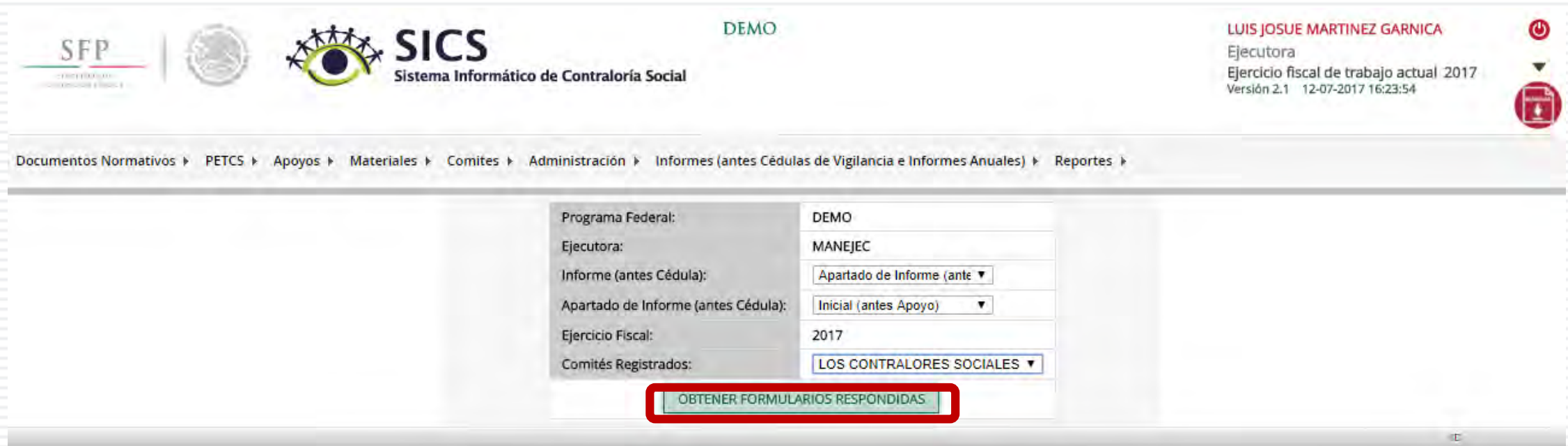
LUIS JOSUE MARTINEZ GARNICA
Ejecutora
Ejercicio fiscal de trabajo actual 2017
Versión 2.1 12-07-2017 16:23:54

Documentos Normativos ▶ PETCS ▶ Apoyos ▶ Materiales ▶ Comites ▶ Administración ▶ Informes (antes Cédulas de Vigilancia e Informes Anuales) ▶ Reportes ▶

Programa Federal:	DEMO
Ejecutora:	MANEJEC
Informe (antes Cédula):	Apartado de Informe (ante ▼)
Apartado de Informe (antes Cédula):	Inicial (antes Apoyo) ▼
Ejercicio Fiscal:	2017
Comités Registrados:	Seleccione ... Seleccione ...

OBTENER FORMULARIO LOS CONTRALORES SOCIALES

Haga clic en *Obtener Formularios Respondidos*, para visualizar las respuestas registradas por el Comité seleccionado.



La imagen muestra una interfaz de usuario del sistema SICS (Sistema Informático de Contraloría Social). En la parte superior izquierda, se encuentran los logos de SFP y el Escudo Nacional de México. Al centro, el logo de SICS con el texto "Sistema Informático de Contraloría Social" y la palabra "DEMO" a su derecha. En la parte superior derecha, se muestra el nombre de usuario "LUIS JOSUE MARTINEZ GARNICA", su rol "Ejecutora", el ejercicio fiscal "Ejercicio fiscal de trabajo actual 2017" y la versión "Versión 2.1 12-07-2017 16:23:54".

Debajo de la barra de navegación, se encuentra un formulario de selección de filtros. El formulario contiene los siguientes campos:

Programa Federal:	DEMO
Ejecutora:	MANEJEC
Informe (antes Cédula):	Apartado de Informe (ante ▼)
Apartado de Informe (antes Cédula):	Inicial (antes Apoyo) ▼
Ejercicio Fiscal:	2017
Comités Registrados:	LOS CONTRALORES SOCIALES ▼

Debajo del formulario, se encuentra un botón con el texto "OBTENER FORMULARIOS RESPONDIDAS", el cual está resaltado con un recuadro rojo.

En la siguiente pantalla podrá consultar las respuestas de los apartados de informe y/o informe completo por Comité seleccionado.

SICS
Sistema Informático de Contraloría Social

DEMO

LUIS JOSUE MARTINEZ GARNICA
Ejecutora
Ejercicio fiscal de trabajo actual 2017
Versión 2.1 12-07-2017 16:23:54

Documentos Normativos ▶ PETCS ▶ Apoyos ▶ Materiales ▶ Comites ▶ Administración ▶ Informes (antes Cédulas de Vigilancia e Informes Anuales) ▶ Reportes ▶

Programa Federal:	DEMO
Ejecutora:	MANEJEC
Informe (antes Cédula):	Apartado de Informe (ante ▼)
Apartado de Informe (antes Cédula):	Inicial (antes Apoyo) ▼
Ejercicio Fiscal:	2017
Comités Registrados:	LOS CONTRALORES SOCIALES ▼

OBTENER FORMULARIOS RESPONDIDAS

ID	CLAVE COMITE	NOMBRE COMITE	FECHA CAPTURA SICS	NO. DE REGISTRO DEL COMITE DE CONTRALORIA SOCIAL	NOMBRE DE LA OBRA, APOYO O SERVICIO VIGILADO	FECHA DE LLENADO	PERIODO DE LA EJECUCION O ENTREGA DEL BENEFICIO	CLAVE DE LA ENTIDAD FEDERATIVA	CLAVE DEL MUNICIPIO O ALCALDIA	CLAVE DE LA LOCALIDAD	¿DE ACUERDO CON LA INFORMACION PROPORCIONADA POR LOS SERVIDORES PUBLICOS DEL PROGRAMA, CONSIDERAN QUE LA LOCALIDAD, LA COMUNIDAD O LAS PERSONAS BENEFICIARIAS, CUMPLEN CON LOS REQUISITOS PARA SER BENEFICIARIOS (AS)?
1	2017-20-5367090-024-08-006-0001-111	LOS CONTRALORES SOCIALES	12/07/2017	2017-20-5367090-024-09-006-0001-111	VIGILANCIA EN LA ENTREGA DE APOYOS	12 JUL 17	01 JUL 17 - 09 JUL 17	24	8	1	

Para borrar un informe registrado haga clic en el ícono de borrar.

SICS
Sistema Informático de Contraloría Social

DEMO

LUIS JOSUE MARTINEZ GARNICA
Ejecutora
Ejercicio fiscal de trabajo actual 2017
Versión 2.1 12-07-2017 16:23:54

Documentos Normativos ▶ PETCS ▶ Apoyos ▶ Materiales ▶ Comites ▶ Administracion ▶ Informes (antes Cédulas de Vigilancia e Informes Anuales) ▶ Reportes ▶

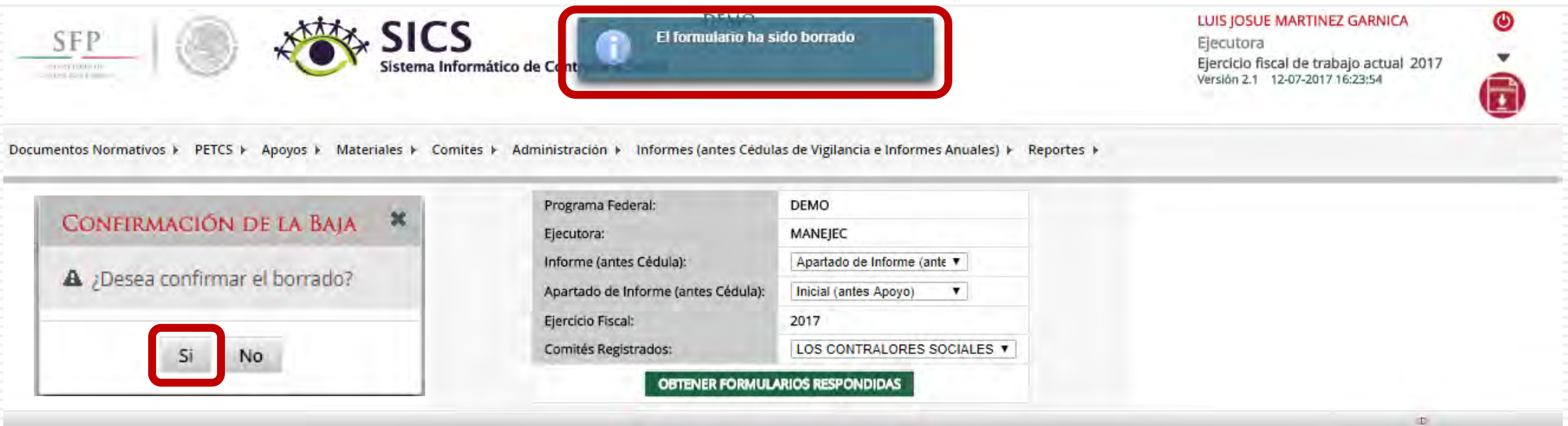
Programa Federal:	DEMO
Ejecutora:	MANEJEC
Informe (antes Cédula):	Apartado de Informe (ante ▼)
Apartado de Informe (antes Cédula):	Inicial (antes Apoyo) ▼
Ejercicio Fiscal:	2017
Comités Registrados:	LOS CONTRALORES SOCIALES ▼

[OBTENER FORMULARIOS RESPONDIDAS](#)

ID	CLAVE COMITE	NOMBRE COMITE	FECHA CAPTURA SICS	NÓ. DE REGISTRO DEL COMITE DE CONTRALORIA SOCIAL:	NOMBRE DE LA OBRA, APOYO O SERVICIO VIGILADO:	FECHA DE LLENADO	PERIODO DE LA EJECUCION O ENTREGA DEL BENEFICIO:	CLAVE DE LA ENTIDAD FEDERATIVA:	CLAVE DEL MUNICIPIO O ALCALDIA:	CLAVE DE LA LOCALIDAD:	1. ¿DE ACUERDO CON LA INFORMACION PROPORCIONADA POR LOS SERVIDORES PUBLICOS DEL PROGRAMA, CONSIDERAN QUE LA LOCALIDAD, LA COMUNIDAD O LAS PERSONAS BENEFICIADAS, CUMPLEN CON LOS REQUISITOS PARA SER BENEFICIARIOS (A.S)?
	2017-20-5367090-024-09.006-0000-1/1	LOS CONTRALORES SOCIALES	12/07/2017	2017-20-5367090-024-09-006-0000-1/1	VIGILANCIA EN LA ENTREGA DE APOYOS:	12 JUL 17	01-JUL-17 / 03-JUL-17	24	6	1	

Se abrirá el cuadro de dialogo *Confirmación de la baja*, para eliminar el informe registrado; presione *Sí* para confirmar e incorporar la información al sistema.

El sistema deberá mostrar el siguiente mensaje de confirmación de borrado.



El formulario ha sido borrado

LUIS JOSUE MARTINEZ GARNICA
Ejecutora
Ejercicio fiscal de trabajo actual 2017
Versión 2.1 12-07-2017 16:23:54

Documentos Normativos ▶ PETCS ▶ Apoyos ▶ Materiales ▶ Comites ▶ Administración ▶ Informes (antes Cédulas de Vigilancia e Informes Anuales) ▶ Reportes ▶

CONFIRMACIÓN DE LA BAJA ✕
⚠ ¿Desea confirmar el borrado?
Si No

Programa Federal:	DEMO
Ejecutora:	MANEJEC
Informe (antes Cédula):	Apartado de Informe (ante ▼)
Apartado de Informe (antes Cédula):	Inicial (antes Apoyo) ▼
Ejercicio Fiscal:	2017
Comités Registrados:	LOS CONTRALORES SOCIALES ▼


OBTENER FORMULARIOS RESPONDIDAS

• REPORTE

PROCESO 21: CONSULTAR COMITÉS CONSTITUIDOS

Módulo: Reportes

- **Funcionalidad:** Para consultar la información de los Comités Constituidos de Contraloría Social, seleccione *Reportes* y haga clic en *Comités Constituidos*.



La imagen muestra la interfaz de usuario del Sistema Informático de Contraloría Social (SICS). En la parte superior izquierda, se encuentran los logos de SFP y el Escudo Nacional de México. Al lado del logo de SICS, se indica "PROGRAMA FEDERAL DE DESARROLLO SOCIAL 950000". En la parte superior derecha, se muestra el nombre de usuario "JOSUE LUIS MARTINEZ GARNICA", su rol "Ejecutora", el ejercicio fiscal "Ejercicio fiscal de trabajo actual 2016" y la versión "Versión 2.1" con la fecha y hora "05-06-2017 12:35:17". En la parte inferior izquierda, hay un menú de navegación con los siguientes ítems: "Documentos Normativos", "PETCS", "Apoyos", "Materiales", "Comites", "Administración" y "Informes (antes Cédulas de Vigilancia e Informes Anuales)". En la parte inferior derecha, se encuentran dos botones de acción: "Reportes" y "Comites Constituidos", ambos resaltados con un recuadro rojo.

En la pantalla *Criterios de Consulta para Reporte de Comités Constituidos*, haga clic en *Buscar* para que se despliegue la información.



The screenshot shows the SICS (Sistema Informático de Contraloría Social) interface. At the top, there are logos for SFP, the Mexican National Seal, and SICS. The main header includes the text "PROGRAMA FEDERAL DE DESARROLLO SOCIAL 950000" and the user's name "JOSUE LUIS MARTINEZ GARNICA" with the role "Ejecutora" and the fiscal year "Ejercicio fiscal de trabajo actual 2016".

A navigation menu contains: Documentos Normativos > PETCS > Apoyos > Materiales > Comites > Administración > Informes (antes Cédulas de Vigilancia e Informes Anuales) > Reportes >

The main content area is titled "CRITERIOS DE CONSULTA PARA REPORTE DE COMITÉS CONSTITUIDOS." and includes a search form with the following fields:

- Ejercicio Fiscal: 2016
- Programa: PROGRAMA FEDERAL DE DESARROLLO SOCIAL 950000
- Entidades Federativas: Todas
- Buscar button

Below the search form is a table with the following columns:

Ej. FISCAL	PROGRAMA FEDERAL	PROYECTO								COMITE		NÚMERO DE INTEGRANTES			MONTO VIGILADO \$	COMITE UNICO	ID COMITE SICS	ID PROJ SICS	APOYOS x COMITE	COMITES	
		NOMBRE	CVE ESTADO	ESTADO	CVE MUNICIPIO	MUNICIPIO	CVE LOCALIDAD	LOCALIDAD	FECHA REC. ASIGNADO	NOMBRE	CVE DE REGISTRO	FECHA DE CONST.	H	M						TOTAL H/M	FECHA DE CAPTURA SICS
No records found.																					
Total de proyectos :										Total de comités :											

Este reporte refleja el Total de Comités capturados previamente, el nombre del Apoyo, Obra o Servicio registrado en el SICS, la ubicación del Proyecto, el Número de integrantes (Hombres, Mujeres, Total H/M), el Monto Vigilado, el Número de Apoyos por Comité y las Fechas de Captura en el SICS y de Actualización del Comité.

SICS
Sistema Informático de Contraloría Social

PROGRAMA FEDERAL DE DESARROLLO SOCIAL 950000

JOSUE LUIS MARTINEZ GARNICA
Ejecutora
Ejercicio fiscal de trabajo actual 2016
Versión 2.1 05-06-2017 12:35:19

Documentos Normativos ▶ PETCS ▶ Apoyos ▶ Materiales ▶ Comites ▶ Administración ▶ Informes (antes Cédulas de Vigilancia e Informes Anuales) ▶ Reportes ▶

CRITERIOS DE CONSULTA PARA REPORTE DE COMITÉS CONSTITUIDOS.

HAGA CLICK EN EL BOTÓN DE BUSCAR PARA DESPLEGAR LA INFORMACIÓN DEL REPORTE

Ejercicio Fiscal: 2016 Programa: PROGRAMA FEDERAL DE DESARROLLO SOCIAL 950000 Entidades Federativas: Todas Buscar

EJ. FISCAL	PROGRAMA FEDERAL	PROYECTO								COMITE			NÚMERO DE INTEGRANTES			MONTO VIGILADO \$	COMITE UNICO	ID COMITE SICS	ID PROJ SICS	APOYOS X COMITE	COMITES	
		NOMBRE	CVE ESTADO	ESTADO	CVE MUNICIPIO	MUNICIPIO	CVE LOCALIDAD	LOCALIDAD	FECHA REC. ASIGNADO	NOMBRE	CVE DE REGISTRO	FECHA DE CONST.	H	M	TOTAL H/M						FECHA DE CAPTURA SICS	ULTIMA FECHA DE ACTUALIZACIÓN
2016	PROGRAMA FEDERAL DE DESARROLLO SOCIAL 950000	VIGILANCIA EN LA ENTREGA DE APOYOS	09	DISTRITO FEDERAL	006	IZTACALCO	0001	IZTACALCO	04/05/2017	LOS CONTRALORES SOCIALES	2016-20-095000-0001-09-006-001-01	15/05/2017	1	0	1	800,000	SI	351985	TE01E	1	29/05/2017	29/05/2017
Total de proyectos : 1										Total de comités : 1			1	0	1	800,000						

PROCESO 22: CONSULTAR OBRAS, APOYOS Y SERVICIOS

Funcionalidad: consultar los beneficios (apoyos, obras o servicios) capturados.

Para iniciar la consulta de los apoyos, obras o servicios, seleccione *Reportes* y haga clic en *Consultar Obras, Apoyos y Servicios*.



La imagen muestra la interfaz de usuario del sistema SICS (Sistema Informático de Contraloría Social). En la parte superior izquierda se encuentran los logos de SFP y el Escudo Nacional de México. Al centro, el logo de SICS con el texto "Sistema Informático de Contraloría Social". A la derecha, el nombre de usuario "LUIS JOSUE MARTINEZ GARNICA", el rol "Ejecutora", el ejercicio fiscal "Ejercicio fiscal de trabajo actual 2017" y la versión "Versión 2.1 28-07-2017 15:19:58".

El menú de navegación superior incluye: Documentos Normativos, PETCS, Apoyos, Materiales, Comites, Administración, Informes (antes Cédulas de Vigilancia e Informes Anuales) y Reportes. El ítem "Reportes" está resaltado con un recuadro rojo. Al hacer clic en "Reportes", se abre un menú desplegable con las siguientes opciones: Avances de documentación, Comites Constituidos, Obras, Apoyos y Servicios (resaltado con un recuadro rojo), Reuniones con Beneficiarios y Capacitaciones impartidas.

En esta pantalla podrá visualizar cada uno de los apoyos capturados.

Documentos Normativos ▶ PETCS ▶ Apoyos ▶ Materiales ▶ Comites ▶ Administración ▶ Informes (antes Cédulas de Vigilancia e Informes Anuales) ▶ Reportes ▶

⌂ ▶ Apoyos ▶ Consultar Apoyos, obras o servicios

⌂ ▶ Consultar Ejecutoras/OEC

EJECUTORA	BENEFICIADOS REALES			NO.DE ACCIONES
	Beneficiarios	Mujeres	Personas	
CENTRO SCT TABASCO - TABASCO	1699	1948	3647	67
	1699	1948	3647	67

1

En esta pantalla se muestran los apoyos, obras o servicios capturados. Si desea información más específica de la acción, haga clic en el apoyo, obra o servicio deseado.

SICS
Sistema Informático de Contraloría Social

DEMO

LUIS JOSUE MARTINEZ GARNICA
Ejecutora
Ejercicio fiscal de trabajo actual 2017
Versión 2.1 28-07-2017 15:19:58

Documentos Normativos ▶ PETCS ▶ Apoyos ▶ Materiales ▶ Comites ▶ Administración ▶ Informes (antes Cédulas de Vigilancia e Informes Anuales) ▶ Reportes ▶

🏠 ▶ Apoyos ▶ Consultar Apoyos, obras o servicios ✎ Editar ✎ Guardar 🗑 Borrar

🏠 ▶ Consultar Ejecutoras/OEC ▶ Consultar Acciones

ACCIONES	APOYO	ESTATUS	BENEFICIARIOS REALES			FECHA	FECHA ACTA	FECHA ACTUALIZACIÓN	
E.C.(COMALCALCO - PARAISO) - RA. FCO. I. MADERO 2A SECCIÓN	✔	Terminado	37	61	98	2016-05-16 00:00:00.0 - 2016-06-15 00:00:00.0	2016-06-15 00:00:00.0 - 2016-05-15 00:00:00.0	27/11/2016	27/11/2016
E.C. (VILLAHERMOSA - TEAPA KM. 36) - EJ. MANUEL VUELTA Y RAYON	✔	Terminado	33	29	62	2016-07-01 00:00:00.0 - 2016-08-30 00:00:00.0	2016-08-30 00:00:00.0 - 2016-08-15 00:00:00.0	01/11/2016	01/11/2016
			1699	1948	3647				

1 2 3 4 5 6 7

En esta pantalla se muestra el apoyo, obra o servicio con su estructura financiera.

DETALLE DEL PROYECTO

NOMBRE DEL PROYECTO E.C.(COMALCALCO - PARAISO) - RA. FCO. I. MADERO 2A SECCIÓN

OBRA
 APOYO
 SERVICIO

Apoyo
 Obra
 Servicio

COMENTARIOS TERMINADO LA RANCHERIA "FCO. I. MADERO 2A SECCION" NO SE ENCONTRO EN EL LISTADO DE LOCALIDAD

TIPO DE RECURSO	FECHA RECURSO ASIGNADO	MONTO RECURSO ASIGNADO	FECHA RECURSO EJECUTADO	MONTO RECURSO EJECUTADO
Federales	01/02/2016	124,730	16/06/2016	124,730
Estatales		0		0
Municipales		0		0
Otros		0		0

PROCESO 23: CONSULTAR REUNIONES CON BENEFICIARIOS

Funcionalidad: mostrar reportes, capturados por la Instancia Ejecutora, de las reuniones con beneficiarios.

Seleccione *Reportes* y haga clic en *Reuniones con Beneficiarios*.



La imagen muestra una interfaz de usuario del sistema SICS (Sistema Informático de Contraloría Social). En la parte superior izquierda se encuentran los logos de SFP y el Escudo Nacional de México. Al centro, el logo de SICS con el texto "Sistema Informático de Contraloría Social" y la palabra "DEMO" a su derecha. En la parte superior derecha, se muestra el nombre de usuario "LUIS JOSUE MARTINEZ GARNICA", el rol "Ejecutora", el ejercicio fiscal "Ejercicio fiscal de trabajo actual 2017" y la versión "Versión 2.1 28-07-2017 13:35:16".

En la parte inferior, hay una barra de navegación con los siguientes elementos: "Documentos Normativos", "PETCS", "Apoyos", "Materiales", "Comites", "Administración", "Informes (antes Cédulas de Vigilancia e Informes Anuales)", "Reportes" (destacado con un recuadro rojo) y "Reuniones con Beneficiarios" (destacado con un recuadro rojo). El menú desplegado de "Reportes" incluye las opciones: "Avances de documentación", "Comites Constituidos", "Obras, Apoyos y Servicios", "Reuniones con Beneficiarios" (destacado con un recuadro rojo) y "Capacitaciones impartidas".

Haga clic en *Consultar*.

SICS
Sistema Informático de Contraloría Social

DEMO

LUIS JOSUE MARTINEZ GARNICA
Ejecutora
Ejercicio fiscal de trabajo actual 2017
Versión 2.1 28-07-2017 13:35:16

Documentos Normativos ▶ PETCS ▶ Apoyos ▶ Materiales ▶ Comites ▶ Administración ▶ Informes (antes Cédulas de Vigilancia e Informes Anuales) ▶ Reportes ▶

Reportes ▶ Reuniones con Beneficiarios

Ejercicio Fiscal: Programa Federal: Entidades Federativas: Consultar

REPORTE REUNIONES CON BENEFICIARIOS

EJERCICIO FISCAL	PROGRAMA FEDERAL	DOMICILIO			TIPO EJECUTOR	NOM. COMITÉS	COMITES	ASISTENCIAS A REUNION			REUNION				
		ENTIDAD	MUNICIPIO	LOCALIDAD				HOMBRES	MUJERES	TOTAL	NO.	FECHA	MOTIVO	FECHA DE CAPTURA SICS	ÚLTIMA FECHA DE ACTUALIZACION
No se han encontrado registros.															
Total de Reuniones con Beneficiarios															

La pantalla *Reuniones con Beneficiarios* contiene un resumen de las reuniones registradas en el sistema.

SICS
Sistema Informático de Contraloría Social

DEMO

LUIS JOSUE MARTINEZ GARNICA
Ejecutora
Ejercicio fiscal de trabajo actual 2017
Versión 2.1 28-07-2017 13:35:16

Documentos Normativos ▶ PETCS ▶ Apoyos ▶ Materiales ▶ Comités ▶ Administración ▶ Informes (antes Cédulas de Vigilancia e Informes Anuales) ▶ Reportes ▶

Reportes ▶ **Reuniones con Beneficiarios**

Ejercicio Fiscal:

Programa Federal:

Entidades Federativas:

REPORTE REUNIONES CON BENEFICIARIOS

EJERCICIO FISCAL	PROGRAMA FEDERAL	DOMICILIO			TIPO EJECUTOR	NOM. COMITÉS	COMITÉS	ASISTENCIAS A REUNION			REUNION				
		ENTIDAD	MUNICIPIO	LOCALIDAD				HOMBRES	MUJERES	TOTAL	NO.	FECHA	MOTIVO	FECHA DE CAPTURA SICS	ÚLTIMA FECHA DE ACTUALIZACIÓN
2016	PROGRAMA DE EMPLEO TEMPORAL (SECRETARÍA DE COMUNICACIONES Y TRANSPORTES, FINALIDAD DISTINTA AL DESARROLLO SOCIAL)	TABASCO	MACAULCO	SALVADOR ALLENDE	Representación Federal	1	2016-09-3071-8-21(040627-013-0007-001)	3	2	5	1	04/07/2016	CONSTITUIR COMITES DE CONTRALORIA SOCIAL	31/01/2017	31/01/2017
2016	PROGRAMA DE EMPLEO TEMPORAL (SECRETARÍA DE COMUNICACIONES Y TRANSPORTES, FINALIDAD DISTINTA AL DESARROLLO SOCIAL)	TABASCO	JONUTA	PLAYA CHIQUITA 1RA. SECCIÓN A	Representación Federal	1	2016-09-3071-8-210-09-27-011-0214-42/1	5	0	5	1	27/06/2016	CONSTITUIR COMITES DE CONTRALORIA SOCIAL	31/01/2017	31/01/2017
2016	PROGRAMA DE EMPLEO TEMPORAL (SECRETARÍA DE COMUNICACIONES Y TRANSPORTES, FINALIDAD DISTINTA AL DESARROLLO SOCIAL)	TABASCO	JALPA DE MENDEZ	RIBERA ALTA	Representación Federal	1	2016-09-3071-8-21(040627-010905-148/1)	2	3	5	2	07/07/2016	CONSTITUIR COMITES DE CONTRALORIA SOCIAL	31/01/2017	31/01/2017
2016	PROGRAMA DE EMPLEO TEMPORAL (SECRETARÍA DE COMUNICACIONES Y TRANSPORTES, FINALIDAD DISTINTA AL DESARROLLO SOCIAL)	TABASCO	JONUTA	SAN GERÓNIMO	Representación Federal	1	2016-09-3071-8-210-09-27-011-0049-39/1	5	0	5	3	13/06/2016	CONSTITUIR COMITES DE CONTRALORIA SOCIAL	31/01/2017	31/01/2017
2016	PROGRAMA DE EMPLEO TEMPORAL (SECRETARÍA DE COMUNICACIONES Y TRANSPORTES, FINALIDAD DISTINTA AL DESARROLLO SOCIAL)	TABASCO	HUMANUCULLI	ECONOMIA	Representación Federal	1	2016-09-3071-8-21(040627-005-047520/1)	2	3	5	2	06/06/2016	CONSTITUIR COMITES DE CONTRALORIA SOCIAL	31/01/2017	31/01/2017
2016	PROGRAMA DE EMPLEO TEMPORAL (SECRETARÍA DE COMUNICACIONES Y TRANSPORTES, FINALIDAD DISTINTA AL DESARROLLO SOCIAL)	TABASCO	JALPA DE MENDEZ	JALPA DE MENDEZ	Representación Federal	1	2016-09-3071-8-210-09-27-010-0024-42/1	1	4	5	4	09/09/2016	CONSTITUIR COMITES DE CONTRALORIA SOCIAL	31/01/2017	31/01/2017
2016	PROGRAMA DE EMPLEO TEMPORAL (SECRETARÍA DE COMUNICACIONES Y TRANSPORTES, FINALIDAD DISTINTA AL DESARROLLO SOCIAL)	TABASCO	JALAPA	OSAMA B. SECCIÓN (SANALITO)	Representación Federal	1	2016-09-3071-8-21(040627-005-0014-48/1)	2	3	5	4	05/11/2016	CONSTITUIR COMITES DE CONTRALORIA SOCIAL	31/01/2017	31/01/2017
2016	PROGRAMA DE EMPLEO TEMPORAL (SECRETARÍA DE COMUNICACIONES Y TRANSPORTES, FINALIDAD DISTINTA AL DESARROLLO SOCIAL)	TABASCO	JALAPA	VÍCTOR FERNÁNDEZ MANERO 2DA. SECCIÓN (SAN MIGUEL)	Representación Federal	1	2016-09-3071-8-210-09-27-009-0031-23/1	1	4	5	4	07/07/2017	CONSTITUIR COMITES DE CONTRALORIA SOCIAL	31/01/2017	31/01/2017
2016	PROGRAMA DE EMPLEO TEMPORAL (SECRETARÍA DE COMUNICACIONES Y TRANSPORTES, FINALIDAD DISTINTA AL DESARROLLO SOCIAL)	TABASCO	JALPA DE MENDEZ	JALAPA	Representación Federal	1	2016-09-3071-8-21(040627-010-0074-42/1)	4	1	5	7	07/06/2016	CONSTITUIR COMITES DE CONTRALORIA SOCIAL	31/01/2017	31/01/2017
2016	PROGRAMA DE EMPLEO TEMPORAL (SECRETARÍA DE COMUNICACIONES Y TRANSPORTES, FINALIDAD DISTINTA AL DESARROLLO SOCIAL)	TABASCO	JALPA DE MENDEZ	SANTA LUCIA	Representación Federal	1	2016-09-3071-8-210-09-27-010-0034-47/1	4	1	5	10	22/09/2016	CONSTITUIR COMITES DE CONTRALORIA SOCIAL	31/01/2017	31/01/2017
								Total de Reuniones con Beneficiarios		135					

PROCESO 24: CONSULTAR CAPACITACIONES IMPARTIDAS

Funcionalidad: mostrar un reporte de las personas que asistieron a las capacitaciones impartidas capturadas por la Instancia Ejecutora.

Seleccione *Reportes* y haga clic en *Capacitaciones Impartidas*.



La imagen muestra la interfaz de usuario del sistema SICS (Sistema Informático de Contraloría Social). En la parte superior izquierda se encuentran los logos de SFP y el Escudo Nacional de México. Al centro, el logo de SICS y el texto "Sistema Informático de Contraloría Social". A la derecha, el nombre de usuario "LUIS JOSUE MARTINEZ GARNICA", el rol "Ejecutora", el ejercicio fiscal "Ejercicio fiscal de trabajo actual 2017" y la versión "Versión 2.1 28-07-2017 15:19:58".

En la barra de navegación superior, se muestra un menú con las siguientes opciones: Documentos Normativos, PETCS, Apoyos, Materiales, Comites, Administración, Informes (antes Cédulas de Vigilancia e Informes Anuales), Reportes y Capacitaciones impartidas. El ítem "Reportes" está resaltado con un recuadro rojo, y el submenú "Capacitaciones impartidas" también está resaltado con un recuadro rojo.

En la pantalla hay una tabla y una gráfica que muestran el total de personas que asistieron a las capacitaciones, separada por perfil (federal, estatal, municipal, integrante de comité, beneficiario, otra figura y/u otro organismo).

SFP SISTEMA INFORMÁTICO DE CONTRALORÍA SOCIAL DEMO

LUIS JOSUE MARTINEZ GARNICA
Ejecutora
Ejercicio fiscal de trabajo actual 2017
Versión 2.1 28-07-2017 15:19:58

Documentos Normativos ▶ PETCS ▶ Apoyos ▶ Materiales ▶ Comites ▶ Administración ▶ Informes (antes Cédulas de Vigilancia e Informes Anuales) ▶ Reportes ▶

CRITERIOS DE CONSULTA PARA REPORTE DE CAPACITACIONES IMPARTIDAS.

Ejercicio Fiscal: 2016 Programa: PROGRAMA DE EMPLEO TEMPORAL SECRETARÍA DE COMUNICACIONES Y TRANSPORTES FINALIDAD DISTRITA Tipo de Ejecutora: Todas...

PROGRAMA FEDERAL	ENTIDAD FEDERATIVA	TIPO DE EJECUTORA	SERVIDORES PÚBLICOS CAPACITADOS			INTEGRANTES DE COMITE	BENEFICIARIOS	OTRA FIGURA	OTRO ORGANISMO	TOTAL	NO. CAS
			FEDERAL	ESTATAL	MUNICIPAL						
PROGRAMA DE EMPLEO TEMPORAL	TABASCO	Representación Federal	0	0	0	335	0	0	0	335	67
			0	0	0	335	0	0	0	335	67

- FEDERAL
- ESTATAL
- MUNICIPAL
- INTEGRANTECOMITE
- BENEFICIARIO
- OTRAFIGURA
- OTROORGANISMO

SFP
SECRETARÍA DE
LA FUNCIÓN PÚBLICA



Contraloría **Social**