



SECRETARÍA DE LA
CONTRALORÍA
GOBIERNO DE PROGRESO

**Evaluación de la Gestión a
los Programas Presupuestarios 2017**
Coordinación General de Contraloría Social,
Participación y Evaluación

Universidad Tecnológica de Tehuacán

Avances Cuarto Trimestre 2017

**Dirección de Participación y Evaluación
febrero 2018**

Institución: 092 Universidad Tecnológica de Tehuacán

Cumplimiento de la Institución: **94.29%**



Programa Presupuestario: 1
Indicadores: 3
Actividades: 7





PROGRAMA PRESUPUESTARIO EVALUADO 2017

Programa Presupuestario (PP)		E071	Promoción y Atención de la Educación Tecnológica Superior		
		Indicadores	Actividades	Evidencia	
Total:		3	7	<i>Validada</i>	
Bueno:		3	6		
Regular:		0	0		
Bajo	Incumplimiento:	0	1		
	Excedente:	0	0		
Cumplimiento (20%/60%/20%)		20.00%	54.29%		
Nivel de Cumplimiento del PP (%)		94.29%			





Nivel de Cumplimiento de Indicadores y Actividades

De los 3 indicadores evaluados, 3 tienen un nivel de cumplimiento **"bueno"**.

De las 7 actividades evaluadas, 6 tienen un nivel de cumplimiento **"bueno"** y 1 presenta **"incumplimiento"**.

<i>Indicadores Evaluados</i>			
No.	Porcentaje	Nivel de Cumplimiento	Semáforo
3	100.00%	Bueno (95-115%)	
0	0.00%	Regular (90-94%)	
0	0.00%	Incumplimiento (0-89%)	
0	0.00%	Excedido (+ de 115%)	

3

<i>Actividades Evaluadas</i>			
No.	Porcentaje	Nivel de Cumplimiento	Semáforo
6	85.71%	Bueno (95-115%)	
0	0.00%	Regular (90-94%)	
1	14.29%	Incumplimiento (0-89%)	
0	0.00%	Excedido (+ de 115%)	

7

Institución: 092 Universidad Tecnológica de Tehuacán

Cumplimiento de la Institución: **94.29%**



Programa Presupuestario: 1
 Indicadores: 3
 Actividades: 7

PROGRAMA PRESUPUESTARIO EVALUADO 2017

Programa Presupuestario (PP)		E071	Promoción y Atención de la Educación Tecnológica Superior		
		Indicadores	Actividades	Evidencia	
Total:		3	7	<i>Validada</i>	
Bueno:		3	6		
Regular:		0	0		
Bajo	Incumplimiento:	0	1		
	Excedente:	0	0		
Cumplimiento (20%/60%/20%)		20.00%	54.29%		
Nivel de Cumplimiento del PP (%)		94.29%			

Nivel de Cumplimiento de la Gestión del Programa Presupuestario

E071

94.29

%

95 - 115 % Bueno

90- 94 % Regular

0-89% Incumplimiento


+ de 115% Excedido

Indicadores Evaluados

No. UR	UNIDAD RESPONSABLE	COMPONENTE	INDICADOR	No. Variable	Descripción Variable	PROGRAMADO					Meta Programada		REALIZADO					Meta Realizada		CUMPLIMIENTO (%)	NIVEL DE CUMPLIMIENTO (%)
						TRIMESTRE 1	TRIMESTRE 2	TRIMESTRE 3	TRIMESTRE 4	TOTAL	Valor Absoluto	%	TRIMESTRE 1	TRIMESTRE 2	TRIMESTRE 3	TRIMESTRE 4	TOTAL	Valor Absoluto	%		
OUTT	Universidad Tecnológica de Tehuacán	Vinculación con organismos públicos, privados y sociales realizada.	Porcentaje de organismos vinculados.	1	Número de organismos vinculados en el periodo a evaluar.	0	120	120	120	120			0	40	40	40	120				
OUTT	Universidad Tecnológica de Tehuacán	Vinculación con organismos públicos, privados y sociales realizada.	Porcentaje de organismos vinculados.	2	Total de organismos programados en el periodo a evaluar.	0	120	120	120	120	100.00		0	120	120	120	120	100.00		100.00	100.00
OUTT	Universidad Tecnológica de Tehuacán	Capacitación de docentes de acuerdo al perfil laboral realizada.	Porcentaje de personal docente capacitado.	1	Número de docentes capacitados.	0	90	90	90	90			0	7	8	75	90				
OUTT	Universidad Tecnológica de Tehuacán	Capacitación de docentes de acuerdo al perfil laboral realizada.	Porcentaje de personal docente capacitado.	2	Total de personal docente programado en el periodo a evaluar.	0	90	90	90	90	100.00		0	90	90	90	90	100.00		100.00	100.00
OUTT	Universidad Tecnológica de Tehuacán	Eventos deportivos, culturales y de salud como parte de una educación integral, realizados.	Porcentaje de eventos realizados.	1	Número de eventos realizados en el periodo a evaluar.	0	25	25	25	25			0	16	6	3	25				
OUTT	Universidad Tecnológica de Tehuacán	Eventos deportivos, culturales y de salud como parte de una educación integral, realizados.	Porcentaje de eventos realizados.	2	Total de eventos programados en el periodo a evaluar.	0	25	25	25	25	100.00		0	25	25	25	25	100.00		100.00	100.00

Actividades Evaluadas del Programa Presupuestario:

E071

 95 – 115 % Bueno

 90- 94 % Regular

 0-89% Incumplimiento

 + de 115% Excedido

No. UR	UNIDAD RESPONSABLE	COMPONENTE	ACTIVIDAD	PROGRAMADO					REALIZADO					CUMPLIMIENTO (%)	NIVEL DE CUMPLIMIENTO (%)
				TRIMESTRE 1	TRIMESTRE 2	TRIMESTRE 3	TRIMESTRE 4	TOTAL	TRIMESTRE 1	TRIMESTRE 2	TRIMESTRE 3	TRIMESTRE 4	TOTAL		
OUTT	Universidad Tecnológica de Tehuacán	Vinculación con organismos públicos, privados y sociales realizada.	Vincular a 120 organismos de los sectores productivos que impacten en el desarrollo de estadias, servicios tecnológicos, visitas industriales o capacitación de egresados.	0	40	40	40	120	0	40	40	40	120	100.00	100.00
OUTT	Universidad Tecnológica de Tehuacán	Vinculación con organismos públicos, privados y sociales realizada.	Realizar 29 transferencias tecnológicas que permitan beneficiar el entorno social y productivo de la Universidad.	0	6	14	9	29	0	6	14	9	29	100.00	100.00
OUTT	Universidad Tecnológica de Tehuacán	Capacitación de docentes de acuerdo al perfil laboral realizada.	Realizar 3 cursos de capacitación a docentes de la Universidad Tecnológica de Tehuacán con el fin de mejorar su formación, actualización y conocimientos, así como la inclusión de temas de perspectiva de género.	0	1	1	1	3	0	1	1	1	3	100.00	100.00
OUTT	Universidad Tecnológica de Tehuacán	Capacitación de docentes de acuerdo al perfil laboral realizada.	Integrar a 13 docentes en programas de movilidad que permitan mejorar su perfil profesional.	0	5	7	1	13	0	6	6	1	13	100.00	100.00
OUTT	Universidad Tecnológica de Tehuacán	Capacitación de docentes de acuerdo al perfil laboral realizada.	Vincular 2 cuerpos académicos con instituciones de educación superior mediante redes temáticas de colaboración.	0	2	2	2	6	0	0	0	2	2	33.33	33.33
OUTT	Universidad Tecnológica de Tehuacán	Eventos deportivos, culturales y de salud como parte de una educación integral, realizados.	Organizar 8 eventos deportivos que contribuyan al fortalecimiento físico e integral de los estudiantes.	0	4	3	1	8	0	5	2	1	8	100.00	100.00
OUTT	Universidad Tecnológica de Tehuacán	Eventos deportivos, culturales y de salud como parte de una educación integral, realizados.	Organizar 22 actividades culturales y de salud que fomenten el desarrollo integral de los estudiantes.	0	6	6	10	22	0	11	6	5	22	100.00	100.00

Población atendida en el trimestre:

No. de Municipios Beneficiados:



1

Rango de Edad

N/D

0 - 18

19 - 30

31 - 40

41 - 50

Más de 50

Incluye población indígena:

Si



0

No específico

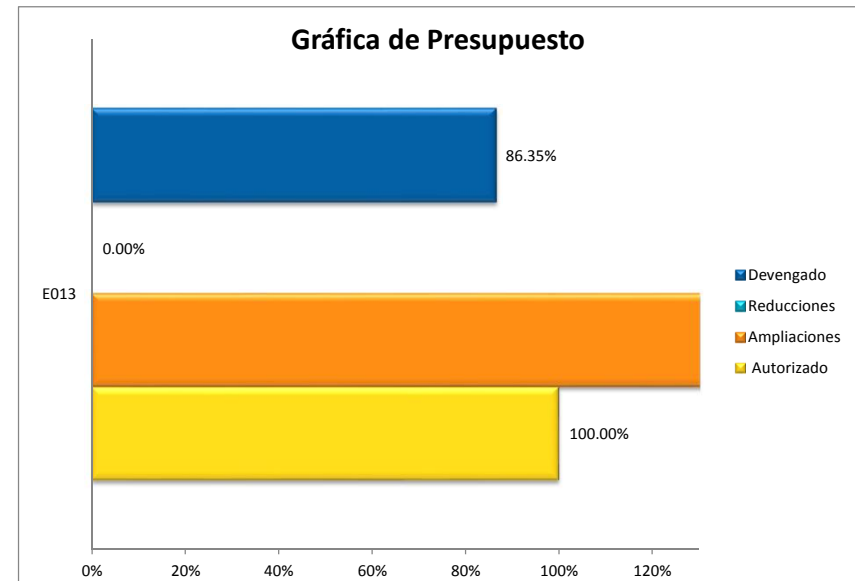
No



No aplica

Presupuesto Devengado

No.	PROGRAMA PRESUPUESTARIO	ANUAL AUTORIZADO	AMPLIACIONES	REDUCCIONES	PRESUPUESTO DEVENGADO
		11,572,807.00			
1	E013	11,572,807.00	19,661,687.61	0.00	26,971,680.43



Comportamiento de las metas

Observaciones	Recomendaciones
<p>1. Se identifican 1 actividades que presentan nivel de cumplimiento inferiores a 90%.</p>	<p>1. Realizar el análisis del comportamiento de las metas y/o las gestiones administrativas que permitan ajustar el número de acciones comprometidas ante la Secretaría de Finanzas y Administración, con el propósito de reducir la brecha entre las acciones programadas y los resultados de la evaluación, para fortalecer el proceso de planeación y ejecución del ejercicio fiscal 2018.</p>