



PUEBLA
Gobierno del Estado
2 0 2 4 - 2 0 3 0

Anticorrupción
Secretaría Anticorrupción y Buen Gobierno

POR **AMOR** A
PUEBLA

**Pensar
en Grande**

Coordinación General de Contraloría Social, Participación y Evaluación
Dirección de Evaluación

Ramo 08 Educación
UNIVERSIDAD TECNOLÓGICA DE PUEBLA

Informe de Evaluación y Seguimiento del Cumplimiento de los Indicadores de Gestión de los
Programas Presupuestarios
del Ejercicio Fiscal 2025

Corte al Tercer Trimestre 2025

Noviembre, 2025





Ramo 08 Educación
E030 EDUCACIÓN SUPERIOR EN UNIVERSIDADES TECNOLÓGICAS

Responsable del Programa:

046 UNIVERSIDAD TECNOLÓGICA DE PUEBLA

Ejecutores:

044 UNIVERSIDAD TECNOLÓGICA DE HUEJOTZINGO

045 UNIVERSIDAD TECNOLÓGICA DE IZÚCAR DE MATAMOROS

046 UNIVERSIDAD TECNOLÓGICA DE PUEBLA

047 UNIVERSIDAD TECNOLÓGICA DE TECAMACHALCO

061 UNIVERSIDAD TECNOLÓGICA DE XICOTEPEC DE JUÁREZ

080 UNIVERSIDAD TECNOLÓGICA DE ORIENTAL

092 UNIVERSIDAD TECNOLÓGICA DE TEHUACÁN

111 UNIVERSIDAD TECNOLÓGICA BILINGÜE INTERNACIONAL Y SUSTENTABLE DE PUEBLA



Nivel de cumplimiento de la Dependencia o Entidad

Con fundamento en lo establecido por los artículos 82 párrafo primero y 83 párrafo primero de la Constitución Política del Estado Libre y Soberano de Puebla; 1, 7, 54, 63 párrafo segundo, 128 párrafo segundo, 134, 138, 140 fracciones IV y V, y 142 de la Ley de Presupuesto y Gasto Público Responsable del Estado de Puebla; 1, 3, 13 párrafo primero, 18, 24, 30 fracciones XII y XVIII, 31 fracción III, 34 fracciones II, XXXVII y XLIV de la Ley Orgánica de la Administración Pública del Estado de Puebla; 56 de la Ley de Entidades Paraestatales del Estado de Puebla, aplicable solo para las Entidades de la Administración Pública del Estado de Puebla; 1, 5 fracción I, 7 fracción I, 8 y 12 fracciones VIII, XV, XXV y XLV del Reglamento Interior de la Secretaría Anticorrupción y Buen Gobierno; así como los numerales 3, cuarto párrafo, 9, 24 y 25 del Programa Anual de Evaluación para el Ejercicio Fiscal 2025 del Gobierno del Estado de Puebla y el ACUERDO del Secretario de la Función Pública del Gobierno del Estado, por el que establece los Lineamientos para la Evaluación y Seguimiento de la Gestión a los Programas Presupuestarios de las Dependencias y Entidades de la Administración Pública Estatal; se realizó la Evaluación de la Gestión a los Programas Presupuestarios del Tercer Trimestre del Ejercicio Fiscal 2025 de las Dependencias y Entidades de la Administración Pública Estatal, con el objetivo de determinar el logro de las metas respecto de los resultados esperados para los indicadores de nivel componente y actividades, para lo cual se consideró la información capturada en el Sistema Estatal de Evaluación, así como la evidencia remitida por:

046 UNIVERSIDAD TECNOLÓGICA DE PUEBLA

Con base en los parámetros establecidos en los lineamientos Décimo Tercero al Décimo Noveno del ACUERDO del Secretario de la Función Pública del Gobierno del Estado, por el que establece los Lineamientos para la Evaluación y Seguimiento de la Gestión a los Programas Presupuestarios de las Dependencias y Entidades de la Administración Pública Estatal, se determinó el siguiente nivel de cumplimiento global:

100.36%
Aceptable

Elaboró:

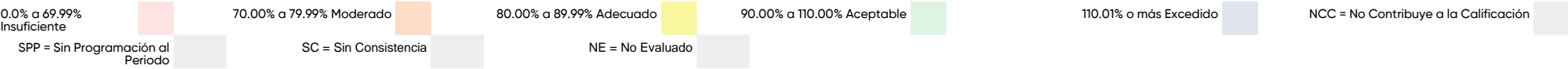
Bengie Iván Rojas López
Enlace de la Dirección de Evaluación

Revisó:

María Esther Campos Platas
Directora de Evaluación

Calificación por Programa Presupuestario

Programas Presupuestarios:	Total	Evaluados al 3er. Trimestre
Indicadores:	1	1
Actividades:	5	4
	15	15



Programa
Presupuestario(PP)

Total:
Evaluados al 3er. Trimestre
Aceptable:
Adecuado:
Moderado:
Insuficiente:
Excedido:
Porcentaje de cumplimiento:






Porcentaje de cumplimiento
del PP:

E030	EDUCACIÓN SUPERIOR EN UNIVERSIDADES TECNOLÓGICAS	
Componentes	Actividades	Evidencia
30.00%	50.00%	20.00%
5	15	20.00%
4	15	
4	15	
0	0	
0	0	
0	0	
0	0	
30.68%	49.68%	20.00%
100.36%		



Comportamiento de indicadores de nivel componente y actividades

Con corte al tercer trimestre de 2025, se evaluaron 4 indicadores de nivel componente y 15 actividades.

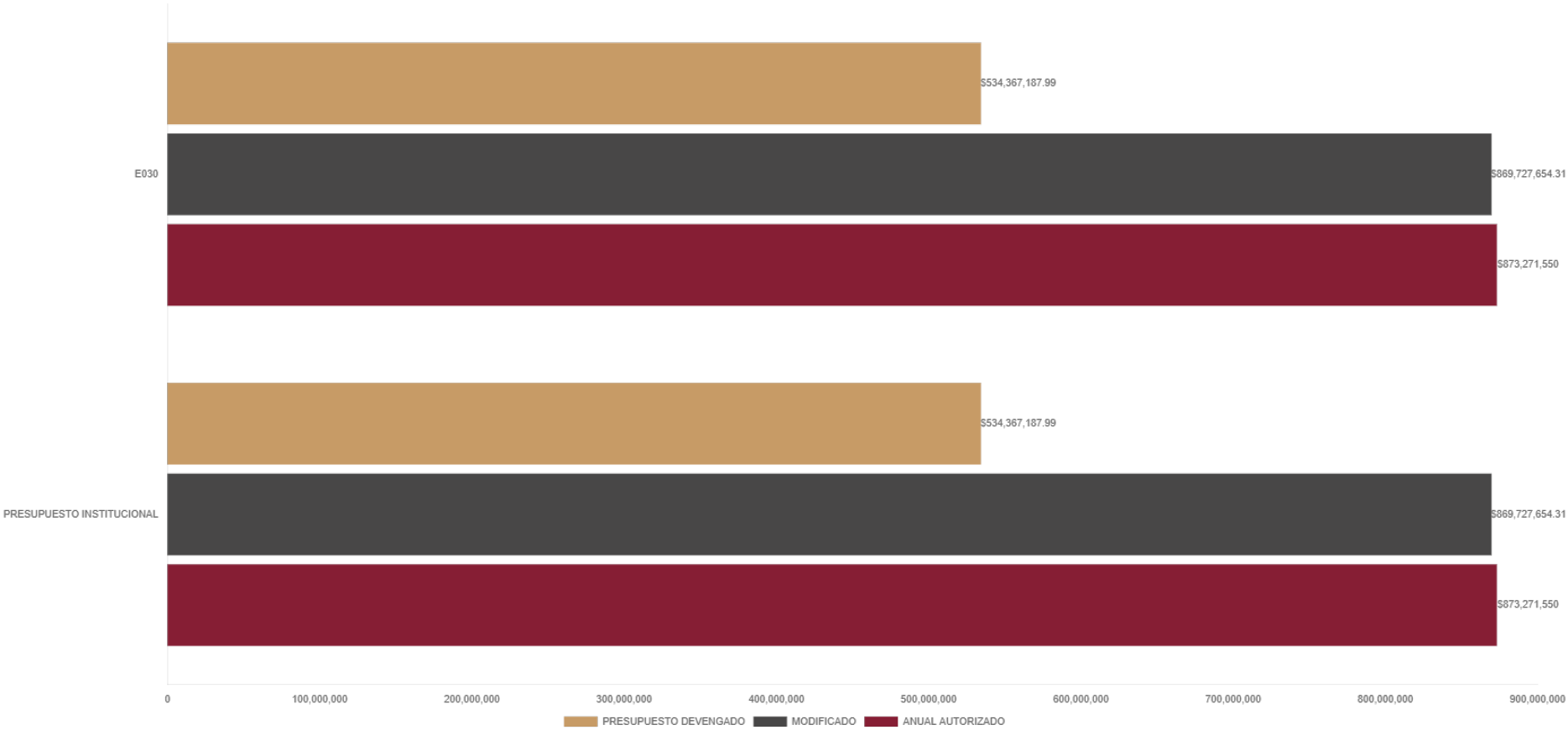
Nivel de Cumplimiento		Semáforo	Indicadores Evaluados		Actividades Evaluadas	
			Cantidad	Porcentaje	Cantidad	Porcentaje
Aceptable (90.00 % a 110.00 %)			3	75.00%	15	100%
Adecuado (80.00 % a 89.99 %)			0	0%	0	0%
Moderado (70.00 % a 79.99%)			0	0%	0	0%
Insuficiente (0 % a 69.99 %)			0	0%	0	0%
Excedido (110.01 %)			1	25.00%	0	0%
TOTAL			4		15	



Presupuesto Devengado

No.	PROGRAMA PRESUPUESTARIO	ANUAL AUTORIZADO	AMPLIACIONES	REDUCCIONES	MODIFICADO	PRESUPUESTO DEVENGADO
		\$ 873,271,550.00	\$ 8,531,462.31	\$ 12,075,358.00	\$ 869,727,654.31	\$ 534,367,187.99
1	E030	\$ 873,271,550.00	\$ 8,531,462.31	\$ 12,075,358.00	\$ 869,727,654.31	\$ 534,367,187.99

Avance Presupuestal
Tercer Trimestre 2025





Porcentaje de cumplimiento programático y presupuestal

Para cada Programa Presupuestario se identifica el siguiente porcentaje de cumplimiento en relación al porcentaje reportado del ejercicio presupuestal.

Programa Presupuestario	Porcentaje de cumplimiento de las metas	Porcentaje de presupuesto devengado
E030 EDUCACIÓN SUPERIOR EN UNIVERSIDADES TECNOLÓGICAS	100.36%	61.44%



Transversalidad Componentes

a) Beneficiarios atendidos en los Programas Presupuestarios, por género



b) Beneficiarios atendidos en los Programas Presupuestarios, por grupo etario

0-18	
19-30	✓
31-40	
41-50	✓
Más de 50	
No específico	✓

c) Beneficiarios del Programa Presupuestario de pueblos y comunidades indígenas.

Sí	✓
No	



Transversalidad Actividades

a) Beneficiarios atendidos en los Programas Presupuestarios, por género



b) Beneficiarios atendidos en los Programas Presupuestarios, por grupo etario

0-18	
19-30	✓
31-40	✓
41-50	✓
Más de 50	
No específico	✓

c) Beneficiarios del Programa Presupuestario de pueblos y comunidades indígenas.

Sí	✓
No	



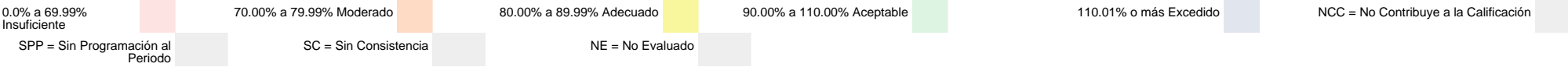
Observaciones y recomendaciones

Observaciones	Recomendaciones
1 indicador(es) de nivel componente presentan nivel de cumplimiento superior a 110.00. De conformidad con el lineamiento Décimo Cuarto de los Lineamientos para la Evaluación y Seguimiento de la Gestión a los Programas Presupuestarios de las Dependencias y Entidades de la Administración Pública Estatal, se realizó una excepción al criterio de penalización para 1 indicador(es) considerando la justificación señalada por la Unidad Responsable.	Analizar el comportamiento de la meta, a fin de identificar si el resultado excedido se debe a fallos de planeación que se puedan corregir o a condiciones externas ajenas al programa, implementando las acciones internas necesarias para realizar mejorar en el diseño y operación del Programa Presupuestario para el siguiente Periodo a Evaluar. De ser procedente, realizar las gestiones administrativas ante las instancias competentes.



Nivel de Cumplimiento de los Indicadores de nivel componente

E030 100.36%



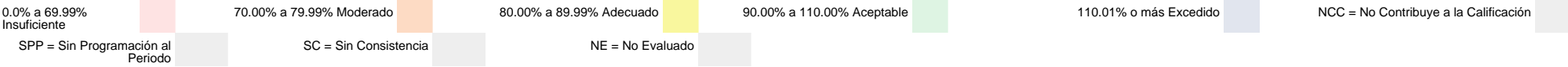
No. UR	UNIDAD RESPONSABLE	COMPONENTE	INDICADOR	UNIDAD DE MEDIDA	No. Variable	Descripción Variable	COMPORTAMIENTO	PROGRAMADO					Meta Programada al corte		REALIZADO					Meta Realizada		CUMPLIMIENTO (%)	NIVEL DE CUMPLIMIENTO (%)
								TRIMESTRE 1	TRIMESTRE 2	TRIMESTRE 3	TRIMESTRE 4	TOTAL	Valor Absoluto	%	TRIMESTRE 1	TRIMESTRE 2	TRIMESTRE 3	TRIMESTRE 4	TOTAL	Valor Absoluto	%		
DA2F	UNIVERSIDAD TECNOLÓGICA DE PUEBLA	1. FORTALECIMIENTO AL PERFIL DEL PERSONAL EN SU FORMACIÓN Y DESARROLLO PROFESIONAL REALIZADO.	PORCENTAJE DE PERSONAL DIRECTIVO, ADMINISTRATIVO Y DOCENTE CAPACITADO.	PORCENTAJE	1	NÚMERO DE PERSONAL DIRECTIVO, ADMINISTRATIVO Y DOCENTE CAPACITADO	ASCENDENTE	0.00	487.00	642.00	493.00	1,622.00			0.00	499.00	669.00	0.00	1,168.00				
DA2F	UNIVERSIDAD TECNOLÓGICA DE PUEBLA	1. FORTALECIMIENTO AL PERFIL DEL PERSONAL EN SU FORMACIÓN Y DESARROLLO PROFESIONAL REALIZADO.	PORCENTAJE DE PERSONAL DIRECTIVO, ADMINISTRATIVO Y DOCENTE CAPACITADO.	PORCENTAJE	2	NÚMERO TOTAL DE PERSONAL EN LAS UNIVERSIDADES TECNOLÓGICAS DEL ESTADO DE PUEBLA	ASCENDENTE	0.00	2,108.00	2,108.00	2,108.00	2,108.00		53.56	0.00	2,108.00	2,108.00	0.00	2,108.00		55.41	103.45	103.45
DA2F	UNIVERSIDAD TECNOLÓGICA DE PUEBLA	2. APOYOS ACADÉMICOS Y PSICOPEDAGÓGICOS PARA LA REDUCCIÓN DE LA DESERCIÓN OTORGADOS.	PORCENTAJE DE DESERCIÓN ESCOLAR.	PORCENTAJE	1	NÚMERO DE BAJAS CUATRIMESTRALES	DESCENDENTE	0.00	1,337.00	819.00	2,983.00	5,139.00			0.00	1,162.00	647.00	0.00	1,809.00				
DA2F	UNIVERSIDAD TECNOLÓGICA DE PUEBLA	2. APOYOS ACADÉMICOS Y PSICOPEDAGÓGICOS PARA LA REDUCCIÓN DE LA DESERCIÓN OTORGADOS.	PORCENTAJE DE DESERCIÓN ESCOLAR.	PORCENTAJE	2	TOTAL DE ESTUDIANTES INSCRITOS EN EL CICLO ESCOLAR 2024-2025	DESCENDENTE	0.00	13,631.00	13,631.00	20,397.00	20,397.00		15.82	0.00	13,631.00	13,631.00	0.00	13,631.00		13.27	119.18	100.00
DA2F	UNIVERSIDAD TECNOLÓGICA DE PUEBLA	3. FORMACIÓN INTEGRAL A ESTUDIANTES DE UNIVERSIDADES TECNOLÓGICAS BRINDADA.	PORCENTAJE DE MATRÍCULA BENEFICIADA CON ACTIVIDADES DE FORMACIÓN INTEGRAL.	PORCENTAJE	1	NÚMERO DE ESTUDIANTES QUE PARTICIPAN EN ACTIVIDADES DE FORMACIÓN INTEGRAL	ASCENDENTE	0.00	5,310.00	3,197.00	6,834.00	15,341.00			0.00	5,313.00	3,236.00	0.00	8,549.00				
DA2F	UNIVERSIDAD TECNOLÓGICA DE PUEBLA	3. FORMACIÓN INTEGRAL A ESTUDIANTES DE UNIVERSIDADES TECNOLÓGICAS BRINDADA.	PORCENTAJE DE MATRÍCULA BENEFICIADA CON ACTIVIDADES DE FORMACIÓN INTEGRAL.	PORCENTAJE	2	TOTAL DE ESTUDIANTES INSCRITOS EN SUBSISTEMA TECNOLÓGICO DEL ESTADO DE PUEBLA	ASCENDENTE	0.00	17,846.00	17,846.00	20,397.00	20,397.00		47.67	0.00	17,846.00	17,846.00	0.00	17,846.00		47.90	100.49	100.49
DA2F	UNIVERSIDAD TECNOLÓGICA DE PUEBLA	4. VINCULACIÓN INSTITUCIONAL CON LOS SECTORES PRODUCTIVO, PÚBLICO Y SOCIAL REALIZADA.	PORCENTAJE DE ESTUDIANTES BENEFICIADOS CON LA VINCULACIÓN.	PORCENTAJE	1	NÚMERO DE ESTUDIANTES QUE SE BENEFICIARON CON LA VINCULACIÓN	ASCENDENTE	0.00	6,599.00	5,676.00	3,156.00	15,431.00			0.00	6,702.00	6,208.00	0.00	12,910.00				
DA2F	UNIVERSIDAD TECNOLÓGICA DE PUEBLA	4. VINCULACIÓN INSTITUCIONAL CON LOS SECTORES PRODUCTIVO, PÚBLICO Y SOCIAL REALIZADA.	PORCENTAJE DE ESTUDIANTES BENEFICIADOS CON LA VINCULACIÓN.	PORCENTAJE	2	TOTAL DE ESTUDIANTES INSCRITOS EN SUBSISTEMA TECNOLÓGICO DEL ESTADO DE PUEBLA	ASCENDENTE	0.00	20,397.00	20,397.00	20,397.00	20,397.00		60.18	0.00	20,397.00	20,397.00	0.00	20,397.00		63.29	105.17	105.17
DA2F	UNIVERSIDAD TECNOLÓGICA DE PUEBLA	5. COBERTURA DE LA MATRÍCULA DE LAS UNIVERSIDADES TECNOLÓGICAS DEL ESTADO DE PUEBLA ATENDIDA.	VARIACIÓN PORCENTUAL DE MATRÍCULA INSCRITA A LAS UNIVERSIDADES TECNOLÓGICAS DEL ESTADO DE PUEBLA.	PORCENTAJE	1	TOTAL DE ESTUDIANTES INSCRITOS EN SUBSISTEMA TECNOLÓGICO DEL ESTADO DE PUEBLA	ASCENDENTE	0.00	0.00	0.00	20,397.00	20,397.00			0.00	0.00	0.00	0.00	0.00				

La información de los datos de los componentes y actividades, así como de las metas programadas son recuperada de la base de datos de la Secretaría de Planeación, Finanzas y Administración.



Nivel de Cumplimiento de los Indicadores de nivel componente

E030 100.36%



No. UR	UNIDAD RESPONSABLE	COMPONENTE	INDICADOR	UNIDAD DE MEDIDA	No. Variable	Descripción Variable	COMPORTAMIENTO	PROGRAMADO					Meta Programada al corte		REALIZADO					Meta Realizada		CUMPLIMIENTO (%)	NIVEL DE CUMPLIMIENTO (%)
								TRIMESTRE 1	TRIMESTRE 2	TRIMESTRE 3	TRIMESTRE 4	TOTAL	Valor Absoluto	%	TRIMESTRE 1	TRIMESTRE 2	TRIMESTRE 3	TRIMESTRE 4	TOTAL	Valor Absoluto	%		
DA2F	UNIVERSIDAD TECNOLÓGICA DE PUEBLA	5. COBERTURA DE LA MATRICULA DE LAS UNIVERSIDADES TECNOLÓGICAS DEL ESTADO DE PUEBLA ATENDIDA.	VARIACIÓN PORCENTUAL DE MATRICULA INSCRITA A LAS UNIVERSIDADES TECNOLÓGICAS DEL ESTADO DE PUEBLA.	PORCENTAJE	2	TOTAL DE MATRICULA ALCANZADA EN EL SUBSISTEMA TECNOLÓGICO CICLO ESCOLAR 2025-2026	ASCENDENTE	0.00	0.00	0.00	21,531.00	21,531.00			0.00	0.00	0.00	0.00	0.00			SPP	SPP



Nivel de Cumplimiento de las actividades

0.0% a 69.99%
Insuficiente

70.00% a 79.99% Moderado

80.00% a 89.99% Adecuado

90.00% a 110.00% Aceptable

110.01% o más Excedido

NCC = No Contribuye a la Calificación

SPP = Sin Programación al Período

SC = Sin Consistencia

NE = No Evaluado

E030 100.36%

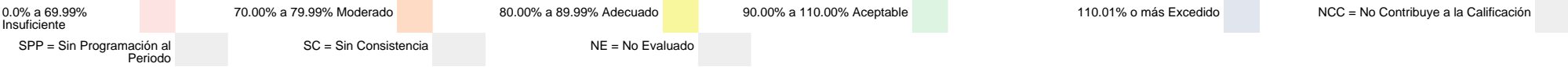
No UR	UNIDAD RESPONSABLE	COMPONENTE	ACTIVIDAD	UNIDAD DE MEDIDA	No Variable	Descripción Variable	COMPORTAMIENTO	PROGRAMADO					Meta Programada al Corte		REALIZADO					Meta Realizada		CUMPLIMIENTO (%)	NIVEL DE CUMPLIMIENTO (%)
								TRIMESTRE 1	TRIMESTRE 2	TRIMESTRE 3	TRIMESTRE 4	TOTAL	Valor Absoluto	%	TRIMESTRE 1	TRIMESTRE 2	TRIMESTRE 3	TRIMESTRE 4	TOTAL	Valor Absoluto	%		
DA 2F	UNIVERSIDAD TECNOLÓGICA DE PUEBLA	1. FORTALECIMIENTO AL PERFIL DEL PERSONAL EN SU FORMACIÓN Y DESARROLLO PROFESIONAL REALIZADO.	1. CAPACITACIÓN Y/O ACTUALIZACIÓN BRINDADO AL PERSONAL DIRECTIVO Y ADMINISTRATIVO.	CURSO	1	NÚMERO DE CURSOS DE CAPACITACIÓN BRINDADOS AL PERSONAL DIRECTIVO Y ADMINISTRATIVO	ASCENDENTE	0.00	30.00	47.00	30.00	107.00	77.00		0.00	29.00	49.00	0.00	78.00	78.00		101.30	101.30
DA 2F	UNIVERSIDAD TECNOLÓGICA DE PUEBLA	1. FORTALECIMIENTO AL PERFIL DEL PERSONAL EN SU FORMACIÓN Y DESARROLLO PROFESIONAL REALIZADO.	2. CAPACITACIÓN Y/O ACTUALIZACIÓN BRINDADOS AL PERSONAL DOCENTE.	CURSO	1	NÚMERO DE CURSOS DE CAPACITACIÓN Y/O ACTUALIZACIÓN BRINDADOS AL PERSONAL DOCENTE	ASCENDENTE	0.00	41.00	62.00	67.00	170.00	103.00		0.00	37.00	57.00	0.00	94.00	94.00		91.26	91.26
DA 2F	UNIVERSIDAD TECNOLÓGICA DE PUEBLA	1. FORTALECIMIENTO AL PERFIL DEL PERSONAL EN SU FORMACIÓN Y DESARROLLO PROFESIONAL REALIZADO.	3. DESARROLLO DE PROYECTOS DE INVESTIGACIÓN DE CUERPOS ACADÉMICOS REALIZADO.	PROYECTO	1	NÚMERO DE PROYECTOS TERMINADOS O CON ETAPAS CONCLUIDAS	ASCENDENTE	0.00	14.00	19.00	166.00	199.00	33.00		0.00	14.00	19.00	0.00	33.00	33.00		100.00	100.00
DA 2F	UNIVERSIDAD TECNOLÓGICA DE PUEBLA	2. APOYOS ACADÉMICOS Y PSICOPEDAGÓGICOS PARA LA REDUCCIÓN DE LA DESERCIÓN OTORGADOS.	1. IMPLEMENTACIÓN DE EVENTOS DE APOYO ACADÉMICO.	EVENTO	1	NÚMERO DE EVENTOS DE APOYO ACADÉMICO REALIZADOS	ASCENDENTE	0.00	63.00	82.00	95.00	240.00	145.00		0.00	64.00	83.00	0.00	147.00	147.00		101.38	101.38
DA 2F	UNIVERSIDAD TECNOLÓGICA DE PUEBLA	2. APOYOS ACADÉMICOS Y PSICOPEDAGÓGICOS PARA LA REDUCCIÓN DE LA DESERCIÓN OTORGADOS.	2. REALIZACIÓN DE PLÁTICAS Y/O CONFERENCIAS DE ENFOQUE PSICOPEDAGÓGICO.	EVENTO	1	NÚMERO DE EVENTOS CON ENFOQUE PEDAGÓGICO REALIZADO	ASCENDENTE	0.00	39.00	40.00	43.00	122.00	79.00		0.00	39.00	40.00	0.00	79.00	79.00		100.00	100.00
DA 2F	UNIVERSIDAD TECNOLÓGICA DE PUEBLA	2. APOYOS ACADÉMICOS Y PSICOPEDAGÓGICOS PARA LA REDUCCIÓN DE LA DESERCIÓN OTORGADOS.	3. PROMOCIÓN DE ACCIONES DE IGUALDAD PARA EVITAR LA DISCRIMINACIÓN Y FOMENTAR LA INCLUSIÓN.	ACCIÓN	1	NÚMERO DE ACCIONES CON TEMAS DE IGUALDAD Y NO DISCRIMINACIÓN REALIZADOS	ASCENDENTE	0.00	66.00	66.00	69.00	201.00	132.00		0.00	66.00	66.00	0.00	132.00	132.00		100.00	100.00
DA 2F	UNIVERSIDAD TECNOLÓGICA DE PUEBLA	3. FORMACIÓN INTEGRAL A ESTUDIANTES DE UNIVERSIDADES TECNOLÓGICAS BRINDADA.	1. REALIZACIÓN DE EVENTOS DEPORTIVOS.	EVENTO	1	NÚMERO DE EVENTOS DEPORTIVOS REALIZADOS	ASCENDENTE	0.00	46.00	47.00	46.00	139.00	93.00		0.00	45.00	45.00	0.00	90.00	90.00		96.77	96.77
DA 2F	UNIVERSIDAD TECNOLÓGICA DE PUEBLA	3. FORMACIÓN INTEGRAL A ESTUDIANTES DE UNIVERSIDADES TECNOLÓGICAS BRINDADA.	2. REALIZACIÓN DE ACTIVIDADES CULTURALES.	EVENTO	1	NÚMERO DE EVENTOS CULTURALES REALIZADOS	ASCENDENTE	0.00	84.00	80.00	84.00	248.00	164.00		0.00	84.00	82.00	0.00	166.00	166.00		101.22	101.22
DA 2F	UNIVERSIDAD TECNOLÓGICA DE PUEBLA	3. FORMACIÓN INTEGRAL A ESTUDIANTES DE UNIVERSIDADES TECNOLÓGICAS BRINDADA.	3. REALIZACIÓN DE EVENTOS DE PROMOCIÓN DE LA SALUD FÍSICA Y MENTAL.	EVENTO	1	NÚMERO DE EVENTOS DE PROMOCIÓN DE SALUD FÍSICA Y MENTAL REALIZADOS	ASCENDENTE	0.00	96.00	87.00	98.00	281.00	183.00		0.00	96.00	87.00	0.00	183.00	183.00		100.00	100.00

La información de los datos de los componentes y actividades, así como de las metas programadas son recuperada de la base de datos de la Secretaría de Planeación, Finanzas y Administración.



Nivel de Cumplimiento de las actividades

E030 100.36%



No. UR	UNIDAD RESPONSABLE	COMPONENTE	ACTIVIDAD	UNIDAD DE MEDIDA	No. Variable	Descripción Variable	COMPORTE	PROGRAMADO					Meta Programada al Corte		REALIZADO					Meta Realizada		CUMPLIMIENTO (%)	NIVEL DE CUMPLIMIENTO (%)
								TRIMESTRE 1	TRIMESTRE 2	TRIMESTRE 3	TRIMESTRE 4	TOTAL	Valor Absoluto	%	TRIMESTRE 1	TRIMESTRE 2	TRIMESTRE 3	TRIMESTRE 4	TOTAL	Valor Absoluto	%		
DA 2F	UNIVERSIDAD TECNOLÓGICA DE PUEBLA	4. VINCULACIÓN INSTITUCIONAL CON LOS SECTORES PRODUCTIVO, PÚBLICO Y SOCIAL REALIZADA.	1. COLABORACIÓN CON EL SECTOR PRODUCTIVO, PRIVADO Y SOCIAL.	CONVENIO	1	NÚMERO DE CONVENIOS FIRMADOS	ASCENDENTE	0.00	168.00	166.00	151.00	485.00	334.00		0.00	163.00	165.00	0.00	328.00	328.00		98.20	98.20
DA 2F	UNIVERSIDAD TECNOLÓGICA DE PUEBLA	4. VINCULACIÓN INSTITUCIONAL CON LOS SECTORES PRODUCTIVO, PÚBLICO Y SOCIAL REALIZADA.	2. REALIZACIÓN DE VISITAS INDUSTRIALES.	VISITA	1	NÚMERO DE VISITAS INDUSTRIALES REALIZADAS	ASCENDENTE	0.00	189.00	201.00	190.00	580.00	390.00		0.00	166.00	185.00	0.00	351.00	351.00		90.00	90.00
DA 2F	UNIVERSIDAD TECNOLÓGICA DE PUEBLA	4. VINCULACIÓN INSTITUCIONAL CON LOS SECTORES PRODUCTIVO, PÚBLICO Y SOCIAL REALIZADA.	3. REALIZACIÓN DE SERVICIOS A LA COMUNIDAD.	SERVICIO	1	NÚMERO DE SERVICIOS A LAS UNIDADES PRODUCTIVAS Y SOCIALES	ASCENDENTE	0.00	59.00	66.00	55.00	180.00	125.00		0.00	60.00	70.00	0.00	130.00	130.00		104.00	104.00
DA 2F	UNIVERSIDAD TECNOLÓGICA DE PUEBLA	5. COBERTURA DE LA MATRÍCULA DE LAS UNIVERSIDADES TECNOLÓGICAS DEL ESTADO DE PUEBLA ATENDIDA.	1. GESTIÓN PARA LA OBTENCIÓN DE BECAS ESTUDIANTILES.	GESTIÓN	1	NÚMERO DE GESTIONES REALIZADAS PARA LA OBTENCIÓN DE BECAS	ASCENDENTE	0.00	8.00	8.00	8.00	24.00	16.00		0.00	9.00	8.00	0.00	17.00	17.00		106.25	106.25
DA 2F	UNIVERSIDAD TECNOLÓGICA DE PUEBLA	5. COBERTURA DE LA MATRÍCULA DE LAS UNIVERSIDADES TECNOLÓGICAS DEL ESTADO DE PUEBLA ATENDIDA.	2. REALIZACIÓN DE ACTIVIDADES DE PROMOCIÓN PARA LA OFERTA EDUCATIVA EN MEDIOS DIGITALES.	EVENTO	1	NÚMERO DE EVENTOS PARA PROMOVER Y DIFUNDIR EN MEDIOS DIGITALES	ASCENDENTE	0.00	635.00	652.00	537.00	1,824.00	1,287.00		0.00	635.00	652.00	0.00	1,287.00	1,287.00		100.00	100.00
DA 2F	UNIVERSIDAD TECNOLÓGICA DE PUEBLA	5. COBERTURA DE LA MATRÍCULA DE LAS UNIVERSIDADES TECNOLÓGICAS DEL ESTADO DE PUEBLA ATENDIDA.	3. REALIZACIÓN DE ACTIVIDADES DE PROMOCIÓN PARA LA OFERTA EDUCATIVA EN MEDIOS ALTERNATIVOS.	EVENTO	1	NÚMERO DE EVENTOS PARA PROMOVER Y DIFUNDIR EN MEDIOS ALTERNATIVOS	ASCENDENTE	0.00	293.00	208.00	141.00	642.00	501.00		0.00	293.00	208.00	0.00	501.00	501.00		100.00	100.00



Justificación de Indicadores con Cumplimiento Mayor a 110.00%

No	PP	Indicador	UR	Justificación	Justificación de la Dependencia/Entidad
1	E030	PORCENTAJE DE DESERCIÓN ESCOLAR.	DA2F	Resultado Excedido	EN ESTE PERIODO DE EVALUACIÓN 485 ESTUDIANTES DESERTORES. POR SER UN INDICADOR DESCENDENTE SE CONSIDERA UN RESULTADO SATISFACTORIO A LO PROGRAMADO DE 819. LO QUE REPRESENTA, EL 59.21%. POR LO CUAL, SE IMPLEMENTARON ESTRATEGIAS Y ASESORÍAS ACADÉMICAS, QUE CADA UNIVERSIDAD GENERA A TRAVÉS DEL ÁREA ACADÉMICA

Nota: La justificaciones mostradas, son transcripción de la captura hecha por las dependencias o entidades

