

INTRODUCCIÓN

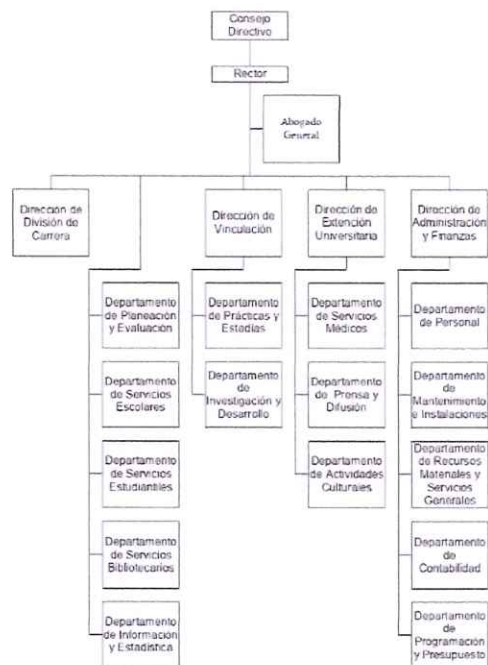
La Universidad Tecnológica de Tehuacán, se ubica en la localidad de San Pablo Tepetzingo, perteneciente al municipio de Tehuacán, Puebla; es un Organismo Público Descentralizado del Gobierno del Estado de Puebla, con personalidad jurídica y patrimonio propio, sectorizado a la Secretaría de Educación Pública y que cuenta con 14 años de trayectoria educativa en la región.

La estructura organizacional corresponde un puesto de rectoría, uno de abogado general, 4 direcciones generales y 15 jefaturas.

El área de División Académica consta de 7 Programas Educativos de Técnico Superior Universitario, 10 de Licenciatura-Ingeniería y 2 de Maestría, haciendo un total de 19 durante el año 2023.

La plantilla docente del periodo a presentar se conforma de 102 docentes, en tanto que, la cifra de personal directivo, administrativo y de apoyo, alcanza los 120, dando un total de 222 colaboradores institucionales.

Universidad Tecnológica de Tehuacán



Las metas, lineamientos y visión institucional buscan ser afines con la perspectiva que, también en forma democrática y participativa, ha establecido la Dirección General de Universidades Tecnológicas y Politécnicas, y en ese sentido, también con las políticas públicas de educación formuladas en el Plan Nacional de Desarrollo 2019-2024, en el Programa Sectorial de Educación y en los demás programas sectoriales.

En este informe, se reportan los indicadores y actividades que determinan los alcances y el impacto de la Universidad, tanto en la comunidad educativa, como en la región durante el año 2023.

EJES DE ACCIÓN

Las actividades de la Universidad Tecnológica de Tehuacán buscan responder a distintos indicadores de eficacia, eficiencia, pertinencia, vinculación y equidad, agrupándose en cuatro ejes distintos de acción, los cuales son: Académico, Vinculación, Extensión Universitaria y Gestión administrativa.

1. Eje Académico

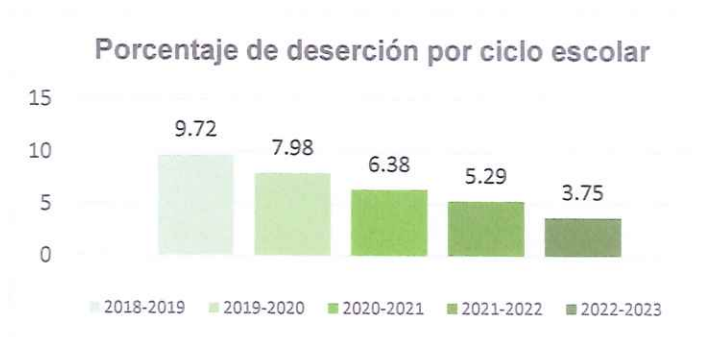
1.1 Variación porcentual de matrícula.

En los últimos 5 años se ha tenido un crecimiento constante en la variación porcentual de matrícula en la Universidad, llegando a 2866 alumnos en 2023, lo cual se traduce en un incremento del **10.6%** respecto al año anterior.



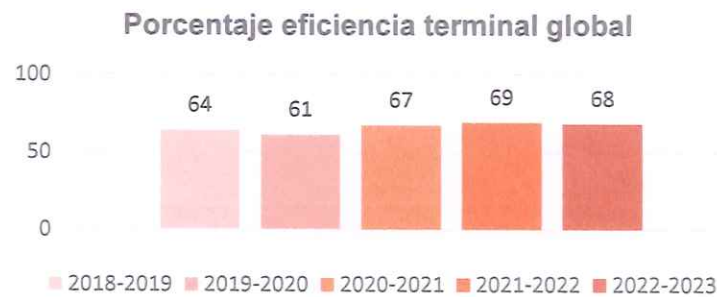
1.2 Deserción

La deserción se calcula con las bajas definitivas al finalizar el ciclo escolar en comparación con matrícula inicial del mismo ciclo. En los últimos 5 años, la cifra ha tenido una constante disminución, llegando al **3.75%** de deserción en 2023.



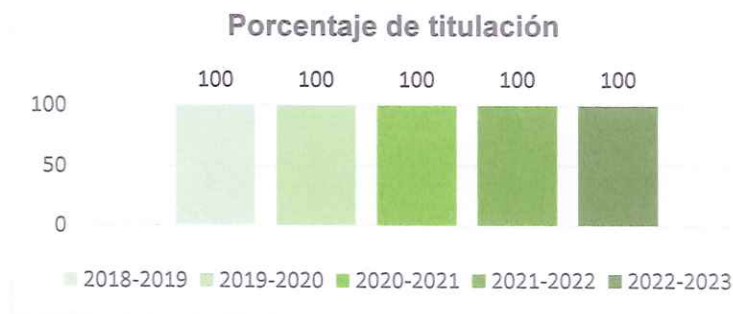
1.3 Eficiencia Terminal

El porcentaje de eficiencia terminal, corresponde al número de estudiantes que egresan de una generación, en comparación con los que ingresan de la misma. De manera global se consideran a los egresados de los distintos niveles educativos. En los últimos cinco años, el porcentaje ha mantenido un comportamiento estable, alcanzando el **68%** en el año 2023.



1.4 Titulación

Derivado de una estrategia administrativa para el pago anticipado de trámites de titulación en el último cuatrimestre de cada carrera, se ha obtenido un alto índice de egresados titulados en los primeros 6 meses de la culminación de estudios. El porcentaje de egresados que se titulan, se mantiene en el **100%** durante el 2023.



1.5 Congresos académicos

Se llevaron a cabo 7 Congresos Académicos de carácter regional, nacional y/o internacional autofinanciados por los todos los programas educativos de la Universidad, con la participación de 2134 estudiantes:

- 1er Congreso de Enfermería UTTEH de Urgencias Médico-Quirúrgicas
- Conferencias y Simposio en Conmemoración del Día Nacional del Maíz.
- Congreso Internacional de las Tecnologías de la Información 2023.
- Simposio Día Mundial de la Alimentación.
- 2do. Congreso Nacional de Mecatrónica.
- 2do. Congreso del Programa Educativo de Procesos Industriales.
- 1er Congreso Regional de Emprendimiento e Innovación de Negocios (CREIN).

1.6 Acreditaciones y Certificaciones

Durante el ejercicio se acreditó al 85.7% de programas educativos de nivel Técnico Superior Universitario, sentando las bases necesarias para poder iniciar con la acreditación de Ingenierías, de las cuales se ha cubierto un 16.6%, dando un porcentaje global del **53.8% de programas educativos acreditados**. Aunado a lo anterior, se obtuvo la **Certificación ISO 9001:2015** y se mantiene la obtenida por la **Norma NMX-025** sobre igualdad laboral. De esta manera se impacta en la mejora continua a los más de 3000 miembros de la comunidad educativa, entre estudiantes, docentes y demás personal institucional.

2. Eje Vinculación

Se fortaleció la vinculación con el sector productivo, a través del proyecto de impacto social: **Clúster del Agave**. Beneficiando a 140 productores de la región, con la participación de 519 asistentes sobre capacitación y reconocimiento del agave, su producción, cuidados, procesamiento y variedades de productos derivados.

Se impulsó el **Emprendimiento Asociativo**. Como resultado de ello, 3 Proyectos de estudiantes fueron reconocidos a nivel nacional y regional y 5 proyectos interuniversitarios fueron participantes en un evento internacional.

- 2o. Lugar a nivel nacional en la categoría mentoratus-KPMG de emprendimiento social cooperativo de ENACTUS México 2023.
- 2o. y 3er. lugar a nivel regional en Concurso de Jóvenes Emprendedores convocado por CANACINTRA Tehuacán.
- 5 proyectos interuniversitarios regionales se enviarán al Corredor Norteamericano 4.0 de Silicón Valley para participar en programas de emprendimiento social.

Se realizaron **34 proyectos de investigación científica**, desarrollo tecnológico e innovación, además de **124 visitas industriales** a organismos vinculados y se firmaron **25 convenios de colaboración con el sector productivo**.

Se llevaron a cabo **47 actividades de transferencia tecnológica** con la participación de docentes de los distintos programas educativos, dando beneficios económicos y operativos a la Universidad.

Con apoyo de la bolsa de trabajo, **se colocó a 163 egresados de ingeniería**, lo cual representa el 49.24% de colocación de egresado de dicho nivel. Se dio formación continua a egresados y público en general a través de **51 cursos y talleres impartidos** por personal docente capacitado.

Se llevó a cabo **movilidad internacional** de 7 estudiantes a Estados Unidos y Francia, además de recibir a 3 estudiantes en la Tecnológica de Tehuacán, provenientes de Argentina y Colombia.

3. Eje Extensión Universitaria

El **95.19% de estudiantes que cursan la Universidad, cuentan con una beca**. De los cuales, el 92.34% corresponde al programa del Bienestar, Jóvenes escribiendo el futuro, el 2.78% es de becas internas socioeconómicas y el 0.07% son becas otorgadas por el Gobierno del Estado de Puebla a través del programa de estímulo universitario académico. Estos resultados colocan a la Tecnológica de Tehuacán como la institución con el mayor número de estudiantes becados para promover su permanencia y continuidad de estudios.

Se realizaron **15 eventos deportivos y 20 culturales**, entre los que se puede mencionar: Taller de defensa personal, Torneos de fútbol y ajedrez, Participación en el Encuentro Nacional Deportivo y Cultural de las Universidades Tecnológicas, Campos de prueba, Exposiciones de mural en gis, Presentaciones de danza y canto en ferias patronales, graduaciones y Pastorela navideña. Con ello se fomentó la formación integral de la matrícula universitaria.

En torno a la promoción de la **salud física y mental**, **se llevaron a cabo 15 eventos** sobre temas de métodos anticonceptivos, lucha contra el cáncer, detección de diabetes mellitus, obesidad, nutrición, salud buco-dental, detección oportuna de VIH/SÍFILIS/HEPATITIS, campaña de vacunación COVID-19, Alcoholismo, tabaquismo y drogadicción. De esta manera, se contribuye al bienestar de estudiantes, con base en una vida sana física y mentalmente.

Se llevaron a cabo **10 cursos sobre temáticas de prevención de género, igualdad laboral y no discriminación**, además de consolidar a la Universidad como un "Punto Naranja" de apoyo a la mujer, con actividades que permiten reforzar la equidad de género y la no violencia los días 25 de cada mes.

Para efectos de difusión universitaria, se ejecutaron **16 eventos de promoción en medios digitales**, apoyados de las redes sociales de la institución y el sitio web.

Además, se coordinaron **90 eventos de difusión con medios alternativos**, como son: casas abiertas, participación en ferias profesiográficas, visitas a municipios de impacto y sesiones informativas con Instituciones de Educación Media Superior. Con lo cual se contribuye de manera importante a la captación de matrícula.

4. Eje Gestión Administrativa

Derivado de los beneficios del Fondo de Aportaciones Múltiples (FAM) 2022, **se culminó la entrega-recepción de un Edificio de dos niveles, incluyendo el equipamiento**, destinado en su conjunto al Programa Educativo de Enfermería. De igual manera, se concluyó el mismo proceso respecto a la primera etapa de Construcción de cancha de usos múltiples y gradas.

Durante 2023 se trabajó en la **integración de proyectos para participar en la convocatoria de Fondo de Aportaciones Múltiples (FAM) 2024**, los cuales contemplan equipamiento especializado para los distintos Programas Educativos. Se realizó la **suscripción anual a la biblioteca digital** y se adquirieron **50 ejemplares** de nuevo material bibliográfico especializado.

En cuanto a infraestructura tecnológica, **durante 2023 se integró proyecto para el Fondo de Aportaciones Múltiples (2024)**, resultando beneficiados con 150 equipos de cómputo, de los cuales se espera su implementación en el 2024. De manera complementaria, **se gestionó la ampliación de cobertura de red con 17 puntos de acceso a internet**, siendo autorizados 9 más, es decir, un total de 26, que se terminarán de instalar en 2024. **Se adquirieron 443 licencias** de software sobre Microsoft, Solid Works y Antivirus, dando mayor fortaleza a los laboratorios de cómputo de los estudiantes, así como a la seguridad digital de toda la comunidad universitaria.

En el área jurídica, se dio **seguimiento a los temas de pasivos contingentes**, logrando la reducción del número de demandas a la Universidad, pasando de 9 al inicio del 2023 y cerrando el año con 6 procesos. **Se cumplió exitosamente con los programas de trabajo** del Comité de Ética y Prevención de Conflictos de Interés, así como con los que corresponden al Comité de Control y Desempeño Institucional (COCODI). Se ha dado cuentas claras de la mejora continua de los procesos que se llevan a cabo en la Universidad Tecnológica de Tehuacán, ante las instancias fiscalizadoras y promoviendo la cultura de transparencia y no corrupción en la comunidad universitaria.

Cuenta Pública 2023
Estado de Situación Financiera
Al 31 de Diciembre de 2023 y 2022
(Cifras en Pesos)

Ente Público: UNIVERSIDAD TECNOLÓGICA DE TEHUACAN

Concepto	Año		Concepto	Año	
	2023	2022		2023	2022
ACTIVO			PASIVO		
Activo Circulante			Pasivo Circulante		
Efectivo y Equivalentes	\$5,591,627.73	\$6,233,750.55	Cuentas por Pagar a Corto Plazo	\$3,481,136.17	\$4,153,344.04
Derechos a Recibir Efectivo o Equivalentes	\$16,135,091.31	\$1,707.00	Documentos por Pagar a Corto Plazo	\$0.00	\$0.00
Derechos a Recibir Bienes o Servicios	\$0.00	\$0.00	Porción a Corto Plazo de la Deuda Pública a Largo Plazo	\$0.00	\$0.00
Inventarios	\$0.00	\$0.00	Títulos y Valores a Corto Plazo	\$0.00	\$0.00
Almacenes	\$0.00	\$0.00	Pasivos Diferidos a Corto Plazo	\$15,891,093.00	\$0.00
Estimación por Pérdida o Deterioro de Activos Circulantes	\$0.00	\$0.00	Fondos y Bienes de Terceros en Garantía y/o Administración a Corto Plazo	\$0.00	\$0.00
Otros Activos Circulantes	\$0.00	\$0.00	Provisiones a Corto Plazo	\$0.00	\$0.00
Total de Activos Circulantes	\$21,726,719.04	\$6,235,457.55	Otros Pasivos a Corto Plazo	\$0.00	\$0.00
			Total de Pasivos Circulantes	\$19,372,229.17	\$4,153,344.04
Activo No Circulante			Pasivo No Circulante		
Inversiones Financieras a Largo Plazo	\$0.00	\$0.00	Cuentas por Pagar a Largo Plazo	\$0.00	\$0.00
Derechos a Recibir Efectivo o Equivalentes a Largo Plazo	\$0.00	\$0.00	Documentos por Pagar a Largo Plazo	\$0.00	\$0.00
Bienes Inmuebles, Infraestructura y Construcciones en Proceso	\$187,349,638.31	\$162,123,181.50	Deuda Pública a Largo Plazo	\$0.00	\$0.00
Bienes Muebles	\$87,900,966.81	\$62,079,187.79	Pasivos Diferidos a Largo Plazo	\$0.00	\$0.00
Activos Intangibles	\$933,285.34	\$933,285.34	Fondos y Bienes de Terceros en Garantía y/o Administración a Largo Plazo	\$0.00	\$0.00
Depreciación, Deterioro y Amortización Acumulada de Bienes	-\$93,396,301.93	-\$83,403,235.22	Provisiones a Largo Plazo	\$118,161.67	\$0.00
Activos Diferidos	\$102,664.00	\$102,664.00	Total de Pasivos No Circulantes	\$118,161.67	\$0.00
Estimación por Pérdida o Deterioro de Activos no Circulantes	\$0.00	\$0.00			
Otros Activos no Circulantes	\$0.00	\$0.00	TOTAL DEL PASIVO	\$19,490,390.84	\$4,153,344.04
Total de Activos No Circulantes	\$182,890,252.53	\$141,835,083.41	HACIENDA PÚBLICA/PATRIMONIO		
TOTAL DEL ACTIVO	\$204,616,971.57	\$148,070,540.96	Hacienda Pública/Patrimonio Contribuido	\$154,219,839.11	\$104,429,935.14
			Aportaciones	\$0.00	\$0.00
			Donaciones de Capital	\$154,219,839.11	\$104,429,935.14
			Actualización de la Hacienda Pública / Patrimonio	\$0.00	\$0.00
			Hacienda Pública/Patrimonio Generado	\$30,906,741.62	\$39,487,261.78
			Resultados del Ejercicio (Ahorro / Desahorro)	-\$8,165,159.31	-\$6,781,874.56
			Resultados de Ejercicios Anteriores	\$19,853,429.49	\$27,050,664.90
			Revalúos	\$0.00	\$0.00
			Reservas	\$19,218,471.44	\$19,218,471.44
			Rectificaciones de Resultados de Ejercicios Anteriores	\$0.00	\$0.00
			Exceso o Insuficiencia en la Actualización de la Hacienda Pública / Patrimonio	\$0.00	\$0.00


Cuenta Pública 2023
Estado de Situación Financiera
Al 31 de Diciembre de 2023 y 2022
(Cifras en Pesos)

Concepto	Año		Concepto	Año	
	2023	2022		2023	2022
			Resultado por Posición Monetaria	\$0.00	\$0.00
			Resultado por Tenencia de Activos no Monetarios	\$0.00	\$0.00
			Total Hacienda Pública / Patrimonio	\$185,126,580.73	\$143,917,196.92
			TOTAL DEL PASIVO Y HACIENDA PÚBLICA / PATRIMONIO	\$204,616,971.57	\$148,070,540.96

Bajo protesta de decir verdad declaramos que los Estados Financieros y sus notas, son razonablemente correctos y son responsabilidad del emisor



 NADIA VIANNEY HERNÁNDEZ CARREÓN
 RECTORA



 HÉCTOR IVÁN CUAUTLE TELLO
 DIRECTOR DE ADMINISTRACIÓN Y FINANZAS

Cuenta Pública 2023
Estado de Actividades
Del 01 de Enero al 31 de Diciembre de 2023
(Cifras en Pesos)


Ente Público: UNIVERSIDAD TECNOLÓGICA DE TEHUACAN

Concepto	2023	2022	Concepto	2023	2022
INGRESOS Y OTROS BENEFICIOS			GASTOS Y OTRAS PÉRDIDAS		
Ingresos de Gestión	\$773,350.00	\$956,625.98	Gastos de Funcionamiento	\$87,564,086.66	\$82,202,241.03
Impuestos	\$0.00	\$0.00	Servicios Personales	\$64,370,264.02	\$61,307,617.23
Cuotas y Aportaciones de Seguridad Social	\$0.00	\$0.00	Materiales y Suministros	\$5,185,779.52	\$4,729,616.39
Contribuciones de Mejoras	\$0.00	\$0.00	Servicios Generales	\$18,008,043.12	\$16,165,007.41
Derechos	\$0.00	\$0.00	Transferencias, Asignaciones, Subsidios y Otras Ayudas	\$384,970.09	\$129,414.20
Productos	\$2,936.44	\$23,113.48	Transferencias Internas y Asignaciones al Sector Público	\$0.00	\$0.00
Aprovechamientos	\$0.00	\$0.00	Transferencias al Resto del Sector Público	\$0.00	\$0.00
Ingresos por Venta de Bienes y Prestación de Servicios	\$770,413.56	\$933,512.50	Subsidios y Subvenciones	\$0.00	\$0.00
Participaciones, Aportaciones, Convenios, Incentivos Derivados de la Colaboración Fiscal, Fondos Distintos de Aportaciones, Transferencias, Asignaciones, Subsidios y Subvenciones, y Pensiones y Jubilaciones	\$89,003,614.15	\$83,106,490.92	Ayudas Sociales	\$384,970.09	\$129,414.20
Participaciones, Aportaciones, Convenios, Incentivos Derivados de la Colaboración Fiscal y Fondos Distintos de Aportaciones	\$0.00	\$0.00	Pensiones y Jubilaciones	\$0.00	\$0.00
Transferencias, Asignaciones, Subsidios y Subvenciones, y Pensiones y Jubilaciones	\$89,003,614.15	\$83,106,490.92	Transferencias a Fideicomisos, Mandatos y Contratos Análogos	\$0.00	\$0.00
Otros Ingresos y Beneficios	\$0.00	\$0.00	Transferencias a la Seguridad Social	\$0.00	\$0.00
Ingresos Financieros	\$0.00	\$0.00	Donativos	\$0.00	\$0.00
Incremento por Variación de Inventarios	\$0.00	\$0.00	Transferencias al Exterior	\$0.00	\$0.00
Disminución del Exceso de Estimaciones por Pérdida o Deterioro u Obsolescencia	\$0.00	\$0.00	Participaciones y Aportaciones	\$0.00	\$0.00
Disminución del Exceso de Provisiones	\$0.00	\$0.00	Participaciones	\$0.00	\$0.00
Otros Ingresos y Beneficios Varios	\$0.00	\$0.00	Aportaciones	\$0.00	\$0.00
Total de Ingresos y Otros Beneficios	\$89,776,964.15	\$84,063,116.90	Convenios	\$0.00	\$0.00
			Intereses, Comisiones y Otros Gastos de la Deuda Pública	\$0.00	\$0.00
			Intereses de la Deuda Pública	\$0.00	\$0.00
			Comisiones de la Deuda Pública	\$0.00	\$0.00
			Gastos de la Deuda Pública	\$0.00	\$0.00
			Costo por Coberturas	\$0.00	\$0.00
			Apoyos Financieros	\$0.00	\$0.00
			Otros Gastos y Pérdidas Extraordinarias	\$9,993,066.71	\$8,513,336.23
			Estimaciones, Depreciaciones, Deterioros, Obsolescencia y Amortizaciones	\$9,993,066.71	\$8,513,336.23
			Provisiones	\$0.00	\$0.00
			Disminución de Inventarios	\$0.00	\$0.00
			Otros Gastos	\$0.00	\$0.00
			Inversión Pública	\$0.00	\$0.00


Cuenta Pública 2023
Estado de Actividades
Del 01 de Enero al 31 de Diciembre de 2023
(Cifras en Pesos)

Concepto	2023	2022	Concepto	2023	2022
			Inversión Pública no Capitalizable	\$0.00	\$0.00
			Total de Gastos y Otras Pérdidas	\$97,942,123.46	\$90,844,991.46
			Resultados del Ejercicio (Ahorro/Desahorro)	-\$8,165,159.31	-\$6,781,874.56

Bajo protesta de decir verdad declaramos que los Estados Financieros y sus notas, son razonablemente correctos y son responsabilidad del emisor



NADIA VIANNEY HERNÁNDEZ CARREÓN
RECTORA



HÉCTOR IVÁN CUAUTLE TELLO
DIRECTOR DE ADMINISTRACIÓN Y FINANZAS

Cuenta Pública 2023
Estado de Variación en la Hacienda Pública
Del 01 de Enero al 31 de Diciembre de 2023 y 2022
(Cifras en Pesos)

Ente Público: UNIVERSIDAD TECNOLÓGICA DE TEHUACAN

Concepto	Hacienda Pública/Patrimonio Contribuido	Hacienda Pública/Patrimonio Generado de Ejercicios Anteriores	Hacienda Pública/Patrimonio Generado del Ejercicio	Exceso o Insuficiencia en la Actualización de la Hacienda Pública / Patrimonio	TOTAL
Hacienda Pública / Patrimonio Contribuido Neto de 2022	\$104,429,935.14	\$0.00	\$0.00	\$0.00	\$104,429,935.14
Aportaciones	\$0.00	\$0.00	\$0.00	\$0.00	\$0.00
Donaciones de Capital	\$104,429,935.14	\$0.00	\$0.00	\$0.00	\$104,429,935.14
Actualización de la Hacienda Pública/Patrimonio	\$0.00	\$0.00	\$0.00	\$0.00	\$0.00
Hacienda Pública / Patrimonio Generado Neto de 2022	\$0.00	\$46,269,136.34	-\$6,781,874.56	\$0.00	\$39,487,261.78
Resultados del Ejercicio (Ahorro/Desahorro)	\$0.00	\$0.00	-\$6,781,874.56	\$0.00	-\$6,781,874.56
Resultados de Ejercicios Anteriores	\$0.00	\$27,050,664.90	\$0.00	\$0.00	\$27,050,664.90
Revalúos	\$0.00	\$0.00	\$0.00	\$0.00	\$0.00
Reservas	\$0.00	\$19,218,471.44	\$0.00	\$0.00	\$19,218,471.44
Rectificaciones de Resultados de Ejercicios Anteriores	\$0.00	\$0.00	\$0.00	\$0.00	\$0.00
Exceso o Insuficiencia en la Actualización de la Hacienda Pública / Patrimonio Neto de 2022	\$0.00	\$0.00	\$0.00	\$0.00	\$0.00
Resultado por Posición Monetaria	\$0.00	\$0.00	\$0.00	\$0.00	\$0.00
Resultado por Tenencia de Activos no Monetarios	\$0.00	\$0.00	\$0.00	\$0.00	\$0.00
Hacienda Pública / Patrimonio Neto Final de 2022	\$104,429,935.14	\$46,269,136.34	-\$6,781,874.56	\$0.00	\$143,917,196.92
Cambios en la Hacienda Pública / Patrimonio Contribuido Neto de 2023	\$49,789,903.97	\$0.00	\$0.00	\$0.00	\$49,789,903.97
Aportaciones	\$0.00	\$0.00	\$0.00	\$0.00	\$0.00
Donaciones de Capital	\$49,789,903.97	\$0.00	\$0.00	\$0.00	\$49,789,903.97
Actualización de la Hacienda Pública/Patrimonio	\$0.00	\$0.00	\$0.00	\$0.00	\$0.00
Variaciones de la Hacienda Pública / Patrimonio Generado Neto de 2023	\$0.00	-\$7,197,235.41	-\$1,389,284.75	\$0.00	-\$8,580,520.16
Resultados del Ejercicio (Ahorro/Desahorro)	\$0.00	\$0.00	-\$8,165,159.31	\$0.00	-\$8,165,159.31
Resultados de Ejercicios Anteriores	\$0.00	-\$7,197,235.41	\$6,781,874.56	\$0.00	-\$415,360.85
Revalúos	\$0.00	\$0.00	\$0.00	\$0.00	\$0.00
Reservas	\$0.00	\$0.00	\$0.00	\$0.00	\$0.00
Rectificaciones de Resultados de Ejercicios Anteriores	\$0.00	\$0.00	\$0.00	\$0.00	\$0.00
Cambios en el Exceso o Insuficiencia en la Actualización de la Hacienda Pública / Patrimonio Neto de 2023	\$0.00	\$0.00	\$0.00	\$0.00	\$0.00
Resultado por Posición Monetaria	\$0.00	\$0.00	\$0.00	\$0.00	\$0.00
Resultado por Tenencia de Activos no Monetarios	\$0.00	\$0.00	\$0.00	\$0.00	\$0.00
Hacienda Pública / Patrimonio Neto Final de 2023	\$154,219,839.11	\$39,071,900.93	-\$8,165,159.31	\$0.00	\$185,126,580.73

Bajo protesta de decir verdad declaramos que los Estados Financieros y sus notas, son razonablemente correctos y son responsabilidad del emisor

NADIA VIANNEY HERNÁNDEZ CARREÓN
 RECTORA

HÉCTOR IVÁN CUAUTLE TELLO
 DIRECTOR DE ADMINISTRACIÓN Y FINANZAS

Cuenta Pública 2023
Estado de Cambios en la Situación Financiera
Del 01 de Enero al 31 de Diciembre de 2023
(Cifras en Pesos)

Ente Público: UNIVERSIDAD TECNOLÓGICA DE TEHUACAN

Concepto	Origen	Aplicación	Concepto	Origen	Aplicación
ACTIVO	\$10,635,189.53	\$67,181,620.14	PASIVO	\$16,009,254.67	\$672,207.87
Activo Circulante	\$642,122.82	\$16,133,384.31	Pasivo Circulante	\$15,891,093.00	\$672,207.87
Efectivo y Equivalentes	\$642,122.82	\$0.00	Cuentas por Pagar a Corto Plazo	\$0.00	\$672,207.87
Derechos a Recibir Efectivo o Equivalentes	\$0.00	\$16,133,384.31	Documentos por Pagar a Corto Plazo	\$0.00	\$0.00
Derechos a Recibir Bienes o Servicios	\$0.00	\$0.00	Porción a Corto Plazo de la Deuda Pública a Largo Plazo	\$0.00	\$0.00
Inventarios	\$0.00	\$0.00	Títulos y Valores a Corto Plazo	\$0.00	\$0.00
Almacenes	\$0.00	\$0.00	Pasivos Diferidos a Corto Plazo	\$15,891,093.00	\$0.00
Estimación por Pérdida o Deterioro de Activos Circulantes	\$0.00	\$0.00	Fondos y Bienes de Terceros en Garantía y/o Administración a Corto Plazo	\$0.00	\$0.00
Otros Activos Circulantes	\$0.00	\$0.00	Provisiones a Corto Plazo	\$0.00	\$0.00
			Otros Pasivos a Corto Plazo	\$0.00	\$0.00
Activo No Circulante	\$9,993,066.71	\$51,048,235.83	Pasivo No Circulante	\$118,161.67	\$0.00
Inversiones Financieras a Largo Plazo	\$0.00	\$0.00	Cuentas por Pagar a Largo Plazo	\$0.00	\$0.00
Derechos a Recibir Efectivo o Equivalentes a Largo Plazo	\$0.00	\$0.00	Documentos por Pagar a Largo Plazo	\$0.00	\$0.00
Bienes Inmuebles, Infraestructura y Construcciones en Proceso	\$0.00	\$25,226,456.81	Deuda Pública a Largo Plazo	\$0.00	\$0.00
Bienes Muebles	\$0.00	\$25,821,779.02	Pasivos Diferidos a Largo Plazo	\$0.00	\$0.00
Activos Intangibles	\$0.00	\$0.00	Fondos y Bienes de Terceros en Garantía y/o Administración a Largo Plazo	\$0.00	\$0.00
Depreciación, Deterioro y Amortización Acumulada de Bienes	\$9,993,066.71	\$0.00	Provisiones a Largo Plazo	\$118,161.67	\$0.00
Activos Diferidos	\$0.00	\$0.00	HACIENDA PÚBLICA/ PATRIMONIO	\$49,789,903.97	\$8,580,520.16
Estimación por Pérdida o Deterioro de Activos no Circulantes	\$0.00	\$0.00	Hacienda Pública/Patrimonio Contribuido	\$49,789,903.97	\$0.00
Otros Activos no Circulantes	\$0.00	\$0.00	Aportaciones	\$0.00	\$0.00
			Donaciones de Capital	\$49,789,903.97	\$0.00
			Actualización de la Hacienda Pública / Patrimonio	\$0.00	\$0.00
			Hacienda Pública/Patrimonio Generado	\$0.00	\$8,580,520.16
			Resultados del Ejercicio (Ahorro / Desahorro)	\$0.00	\$1,383,284.75
			Resultados de Ejercicios Anteriores	\$0.00	\$7,197,235.41
			Revalúos	\$0.00	\$0.00
			Reservas	\$0.00	\$0.00
			Rectificaciones de Resultados de Ejercicios Anteriores	\$0.00	\$0.00
			Exceso o Insuficiencia en la Actualización de la Hacienda Pública / Patrimonio	\$0.00	\$0.00
			Resultado por Posición Monetaria	\$0.00	\$0.00


Cuenta Pública 2023
Estado de Cambios en la Situación Financiera
Del 01 de Enero al 31 de Diciembre de 2023
(Cifras en Pesos)

Concepto	Origen	Aplicación	Concepto	Origen	Aplicación
			Resultado por Tenencia de Activos no Monetarios	\$0.00	\$0.00

Bajo protesta de decir verdad declaramos que los Estados Financieros y sus notas, son razonablemente correctos y son responsabilidad del emisor



NADIA VIANNEY HERNÁNDEZ CARREÓN
RECTORA



HÉCTOR IVÁN CUAUTLE TELLO
DIRECTOR DE ADMINISTRACIÓN Y FINANZAS

Cuenta Pública 2023
Estado de Flujos de Efectivo
Del 01 de Enero al 31 de Diciembre de 2023 y 2022
(Cifras en Pesos)

UNIVERSIDAD TECNOLÓGICA DE TEHUACAN

Ente Público:


Concepto		2023	2022	Concepto	2023	2022
Flujos de Efectivo de las Actividades de Operación						
Origen				Origen		
	Impuestos	\$89,776,964.15	\$84,063,116.90			\$0.00
	Cuotas y Aportaciones de Seguridad Social	\$0.00	\$0.00		Bienes Inmuebles, Infraestructura y Construcciones en Proceso	\$0.00
	Contribuciones de mejoras	\$0.00	\$0.00		Bienes Muebles	\$0.00
	Derechos	\$0.00	\$0.00		Otros Orígenes de Inversión	\$0.00
	Productos	\$2,536.44	\$23,113.48			\$1,333,585.86
	Aprovechamientos	\$0.00	\$0.00		Bienes Inmuebles, Infraestructura y Construcciones en Proceso	\$0.00
	Ingresos por Venta de Bienes y Prestación de Servicios	\$770,413.56	\$933,512.50		Bienes Muebles	\$1,258,331.86
	Participaciones, Aportaciones, Convenios, Incentivos Derivados de la Colaboración Fiscal y Fondos Distintos de Aportaciones	\$0.00	\$0.00		Otras Aplicaciones de Inversión	\$0.00
	Transferencias, Asignaciones, Subsidios y Subvenciones, y Pensiones y Jubilaciones	\$89,003,614.15	\$83,106,490.92			\$1,119,614.96
	Otros Orígenes de Operación	\$0.00	\$0.00			\$213,971.00
					Flujos Netos de Efectivo por Actividades de Inversión	-\$1,333,585.86
Flujo de Efectivo de las Actividades de Inversión						
Aplicación				Origen		
	Servicios Personales	\$89,160,755.11	\$92,122,482.18		Endeudamiento Neto	\$0.00
	Materiales y Suministros	\$62,894,894.33	\$59,762,865.76		Interno	\$0.00
	Servicios Generales	\$5,185,779.52	\$4,729,616.39		Externo	\$0.00
	Transferencias Internas y Asignaciones al Sector Público	\$17,780,815.12	\$15,804,086.41		Otros Orígenes de Financiamiento	\$0.00
	Transferencias al resto del Sector Público	\$0.00	\$0.00			
	Subsidios y Subvenciones	\$0.00	\$0.00			
	Ayudas Sociales	\$384,970.09	\$129,414.20			
	Pensiones y Jubilaciones	\$0.00	\$0.00			
	Transferencias a Fideicomisos, Mandatos y Contratos Análogos	\$0.00	\$0.00			
	Transferencias a la Seguridad Social	\$0.00	\$0.00			
	Donativos	\$0.00	\$0.00			
	Transferencias al Exterior	\$0.00	\$0.00			
					Aplicación	\$0.00
					Servicios de la Deuda	\$0.00
					Interno	\$0.00
					Externo	\$0.00

Cuenta Pública 2023
Estado de Flujos de Efectivo
Del 01 de Enero al 31 de Diciembre de 2023 y 2022
(Cifras en Pesos)

Concepto	2023	2022	Concepto	2023	2022
Participaciones			Otras Aplicaciones de Financiamiento	\$0.00	\$0.00
Aportaciones	\$0.00	\$0.00		\$0.00	\$0.00
Convenios	\$0.00	\$0.00		\$0.00	\$0.00
Otras Aplicaciones de Operación	\$2,914,296.05	\$1,696,479.42	Flujos Netos de Efectivo por Actividades de Financiamiento	\$0.00	\$0.00
Flujos Netos de Efectivo por Actividades de Operación	\$616,209.04	\$1,940,634.72	Incremento/Disminución Neta en el Efectivo y Equivalentes al Efectivo	-\$642,122.82	\$607,048.76
			Efectivo y Equivalentes al Efectivo al Inicio del Ejercicio	\$6,233,750.55	\$5,626,701.79
			Efectivo y Equivalentes al Efectivo al Final del Ejercicio	\$5,591,627.73	\$6,233,750.55

Bajo protesta de decir verdad declaramos que los Estados Financieros y sus notas, son razonablemente correctos y son responsabilidad del emisor


NADIA VIANNEY HERNÁNDEZ CARREÓN
 RECTORA



HÉCTOR IVÁN GUAULTLE TELLO
 DIRECTOR DE ADMINISTRACIÓN Y FINANZAS

Cuenta Pública 2023
Estado Analítico del Activo
Del 01 de Enero al 31 de Diciembre de 2023
(Cifras en Pesos)

Ente Público: UNIVERSIDAD TECNOLÓGICA DE TEHUACAN

Concepto	Saldo Inicial	Cargos del Periodo	Abonos del Periodo	Saldo Final	Variación del Periodo
ACTIVO	\$148,070,540.96	\$261,493,666.53	\$204,947,235.92	\$204,616,971.57	\$56,546,430.61
Activo Circulante	\$6,235,457.55	\$210,445,430.70	\$194,954,169.21	\$21,726,719.04	\$15,491,261.49
Efectivo y Equivalentes	\$6,233,750.55	\$103,415,552.16	\$104,057,674.98	\$5,591,627.73	-\$642,122.82
Derechos a Recibir Efectivo o Equivalentes	\$1,707.00	\$106,722,414.62	\$90,589,030.31	\$16,135,091.31	\$16,133,384.31
Derechos a Recibir Bienes o Servicios	\$0.00	\$307,463.92	\$307,463.92	\$0.00	\$0.00
Inventarios	\$0.00	\$0.00	\$0.00	\$0.00	\$0.00
Almacenes	\$0.00	\$0.00	\$0.00	\$0.00	\$0.00
Estimación por Pérdida o Deterioro de Activos Circulantes	\$0.00	\$0.00	\$0.00	\$0.00	\$0.00
Otros Activos Circulantes	\$0.00	\$0.00	\$0.00	\$0.00	\$0.00
Activo No Circulante	\$141,835,083.41	\$51,048,235.83	\$9,993,066.71	\$182,890,252.53	\$41,055,169.12
Inversiones Financieras a Largo Plazo	\$0.00	\$0.00	\$0.00	\$0.00	\$0.00
Derechos a Recibir Efectivo o Equivalentes a Largo Plazo	\$0.00	\$0.00	\$0.00	\$0.00	\$0.00
Bienes Inmuebles, Infraestructura y Construcciones en Proceso	\$162,123,181.50	\$25,226,456.81	\$0.00	\$187,349,638.31	\$25,226,456.81
Bienes Muebles	\$62,079,187.79	\$25,821,779.02	\$0.00	\$87,900,966.81	\$25,821,779.02
Activos Intangibles	\$933,285.34	\$0.00	\$0.00	\$933,285.34	\$0.00
Depreciación, Deterioro y Amortización Acumulada de Bienes	-\$83,403,235.22	\$0.00	\$9,993,066.71	-\$93,396,301.93	-\$9,993,066.71
Activos Diferidos	\$102,664.00	\$0.00	\$0.00	\$102,664.00	\$0.00
Estimación por Pérdida o Deterioro de Activos no Circulantes	\$0.00	\$0.00	\$0.00	\$0.00	\$0.00
Otros Activos no Circulantes	\$0.00	\$0.00	\$0.00	\$0.00	\$0.00

Bajo protesta de decir verdad declaramos que los Estados Financieros y sus notas, son razonablemente correctos y son responsabilidad del emisor



NADIA YANNEY HERNÁNDEZ CARREÓN
 RECTORA




HÉCTOR IVÁN CAUTLE TELLO
 DIRECTOR DE ADMINISTRACIÓN Y FINANZAS

Cuenta Pública 2023
Estado Analítico de la Deuda y Otros Pasivos
Del 01 de Enero al 31 de Diciembre de 2023
(Cifras en Pesos)


Ente Público: UNIVERSIDAD TECNOLÓGICA DE TEHUACAN

Denominación de las Deudas	Moneda de Contratación	Institución o País Acreedor	Saldo Inicial del Periodo	Saldo Final del Periodo
DEUDA PÚBLICA				
Corto Plazo				
Deuda Interna	Pesos	México	\$0.00	\$0.00
Instituciones de Crédito	Pesos	México	\$0.00	\$0.00
Títulos y Valores	Pesos	México	\$0.00	\$0.00
Arrendamientos Financieros	Pesos	México	\$0.00	\$0.00
Deuda Externa	Pesos	México	\$0.00	\$0.00
Organismos Financieros Internacionales	Pesos	México	\$0.00	\$0.00
Deuda Bilateral	Pesos	México	\$0.00	\$0.00
Títulos y Valores	Pesos	México	\$0.00	\$0.00
Arrendamientos Financieros	Pesos	México	\$0.00	\$0.00
Subtotal de Deuda Pública a Corto Plazo	Pesos	México	\$0.00	\$0.00
Largo Plazo				
Deuda Interna	Pesos	México	\$0.00	\$0.00
Instituciones de Crédito	Pesos	México	\$0.00	\$0.00
Títulos y Valores	Pesos	México	\$0.00	\$0.00
Arrendamientos Financieros	Pesos	México	\$0.00	\$0.00
Deuda Externa	Pesos	México	\$0.00	\$0.00
Organismos Financieros Internacionales	Pesos	México	\$0.00	\$0.00
Deuda Bilateral	Pesos	México	\$0.00	\$0.00
Títulos y Valores	Pesos	México	\$0.00	\$0.00
Arrendamientos Financieros	Pesos	México	\$0.00	\$0.00
Subtotal de Deuda Pública a Largo Plazo	Pesos	México	\$0.00	\$0.00
Total de Otros Pasivos	Pesos	México	\$4,153,344.04	\$19,490,390.84
Total de Deuda Pública y Otros Pasivos	Pesos	México	\$4,153,344.04	\$19,490,390.84

Bajo protesta de decir verdad declaramos que los Estados Financieros y sus notas, son razonablemente correctos y son responsabilidad del emisor



 NADIA VIAMNEY HERNÁNDEZ CARREÓN
 RECTORA



 HÉCTOR IVÁN CUAUTE TELLO
 DIRECTOR DE ADMINISTRACIÓN Y FINANZAS

Cuenta Pública 2023
Informe Sobre Pasivos Contingentes
Del 01 de Enero al 31 de Diciembre de 2023
(Cifras en Pesos)


Ente Público: UNIVERSIDAD TECNOLÓGICA DE TEHUACAN

SIN INFORMACIÓN QUE PRESENTAR

Bajo protesta de decir verdad declaramos que los Estados Financieros y sus notas, son razonablemente correctos y son responsabilidad del emisor



NADIA VIANNEY HERNÁNDEZ CARREÓN
RECTORA



HÉCTOR IVÁN CUAUTLE TELLO
DIRECTOR DE ADMINISTRACIÓN Y FINANZAS

UNIVERSIDAD TECNOLÓGICA DE TEHUACÁN

Notas a los Estados Financieros

Al 31 de Diciembre de 2023

(Cifras en Pesos)

a) NOTAS DE GESTIÓN ADMINISTRATIVA

1. Autorización e Historia

Se informa:

- a) Fecha de creación del ente: El Decreto de Creación de esta Universidad se publica en el Periódico Oficial del Estado el viernes 14 de enero de 2011.
- b) Principales cambios en su estructura: De 2011 a 2013, el crecimiento de la matrícula escolar permitió al Gobierno Federal aprobar para esta Universidad en octubre de 2013 la Estructura Orgánica en su etapa "C".
- c) En Enero de 2021, se da inicio a las clases de manera virtual a los siguientes Posgrados: Maestría en Innovación y Negocios y Maestría en Agricultura Sustentable y Precisión.
- d) Actualmente la Universidad cuenta con 2,866 estudiantes distribuidos de la siguiente manera: 1,566 alumnos en nivel Técnico Superior Universitario (TSU), 575 alumnos en nivel Ingeniería, 671 alumnos en nivel Licenciatura y 54 alumnos en nivel Maestría.

2. Panorama Económico y Financiero

Información Contable

En el mes de Abril de 2016 se apertura cuenta bancaria para participar en convenio de colaboración con la Secretaría de Desarrollo Social a través de su Órgano Administrativo Desconcentrado la Coordinación Nacional Prospera, programa de inclusión social, necesaria para la Incubadora Tecnológica de Tehuacán INTECH.

En el mes de Junio de 2016 se apertura los Contratos de Inversión:

- No. 2046654975 de Captación de Derechos, Remanentes e Ing. Propios
- No. 2046654959 de Reserva Federal
- No. 2046654967 de FAM Superior 2009

En Julio de 2016 se apertura:

- Cuenta No.0106989802 para Fondo Federal
- Cuenta No.0106989837 para Fondo Estatal

En el mes de Julio 2016 se registra relación de bienes para baja por estado físico "no apto para servicio"

En el mes de Noviembre de 2016 se apertura la Cuenta No. 0109195815 para el Programa de Fortalecimiento a la Calidad Educativa.

UNIVERSIDAD TECNOLÓGICA DE TEHUACÁN

Notas a los Estados Financieros

Al 31 de Diciembre de 2023

(Cifras en Pesos)

En el mes de febrero de 2017 se registra la relación de 713 bienes muebles para baja por estado físico "No apto para servicio"

En el mes de mayo de 2017 se apertura Cuenta No. 0110728640 Extensionismo Joven de SAGARPA.

En el mes de junio se apertura:

- Cuenta: 0110610747 para Fondo Federal
- Cuenta: 0110610720 para Fondo Estatal
- Cuenta: 0110591882 Para Nómina

El 25 de septiembre de 2017 se aperturan las cuentas siguientes:

- Cuenta: 0110993190 Fondo Federal CONACYT
- Cuenta: 0110993158 Títulos

El 26 de octubre de 2017 se apertura:

- Cuenta: 0111098713 PFCE 2017

En el mes de enero 2018 se aperturan las cuentas siguientes:

- Cuenta: 0111373498 Captación de Derechos
- Cuenta: 0111373528 Estatal
- Cuenta: 0111373471 Federal 2018
- Cuenta: 0111373439 Recursos Propios

En el mes de Julio de 2018 se apertura:

- Cuenta: 0112098202 Congreso ASP 2018
- Cuenta: 0112419718 INADEM
- Cuenta: 0112419726 INADEM

En el mes de enero de 2019 se apertura la cuenta:

- Cuenta No. 0112687267 Federal 2019

En el mes de noviembre de 2019 se apertura la cuenta:

- Cuenta No. 0114096096 PFC 2019

❖ En el mes de noviembre 2019 con Póliza D00633 se realiza el registro de la baja de la unidad TSURU SEDAN 4 puertas autorizado con oficio SA-BDMI-DPV-2203/2019 por la Dirección de Bienes Muebles e Inmuebles de la Secretaría de Administración.

❖ Con Póliza D00611 se realiza el registro de Construcción de unidad de laboratorios, por un importe de \$8,568,221.74 (Ocho millones quinientos

UNIVERSIDAD TECNOLÓGICA DE TEHUACÁN

Notas a los Estados Financieros

Al 31 de Diciembre de 2023

(Cifras en Pesos)

sesenta y ocho mil doscientos veintiuno pesos 74/100 M.N.) con número de contrato CAPCEE-164/2017-N, recibido mediante oficio CAPCEE/DDSO/00357/2019.

- ❖ Con Póliza D00613 se realiza el registro de Construcción de Almacén General por un importe de \$2,423,432.56 (Dos millones cuatrocientos veintitrés mil cuatrocientos treinta y dos pesos 56/100 M.N.) con número de contrato CAPCEE-176/2017-C, recibido mediante oficio CAPCEE/DDSO/00357/2019.
- ❖ Con Póliza D00615 se realiza el registro de Construcción de Unidad de Laboratorios y Talleres (1 Etapa) por un importe de \$11,311,149.29 (Once millones trescientos once mil ciento cuarenta y nueve pesos 29/100 M.N.) con número de contrato CAPCEE-480/2016, recibido mediante oficio CAPCEE/DDSO/00357/2019.
- ❖ Con Póliza D00617 se realiza el registro de Construcción de Velaría para Plaza Cívica, por un importe de \$4,481,174.38 (Cuatro millones cuatrocientos ochenta y un mil ciento cuarenta y cuatro pesos 38/100 M.N.) con número de contrato CAPCEE-165/2017-A, recibido mediante oficio CAPCEE/DDSO/00357/2019

En el mes de febrero de 2020 se cancelan las siguientes cuentas por cierre presupuestal:

- 0110610747
- 0110728640
- 0110610720

y se apertura la cuenta:

- 0115179300 para el "Encuentro Nacional de Cuerpos Académicos de UTyP"

En el mes de marzo de 2020 se cancelan las siguientes cuentas:

- 0182569493
- 0110728640
- 1086747678
- 2046654967

UNIVERSIDAD TECNOLÓGICA DE TEHUACÁN

Notas a los Estados Financieros

Al 31 de Diciembre de 2023

(Cifras en Pesos)

y se apertura la cuenta:

- 0115245095 Federal 2020

En el mes de Julio de 2020 se cancela la siguiente cuenta:

- 0112687267, correspondiente al Subsidio Federal del Ejercicio Fiscal 2019, para el cumplimiento de la Cláusula Sexta del Convenio Específico para la Asignación de Recursos Financieros para la Operación de las Universidades Tecnológicas del Estado de Puebla, para el Ejercicio Fiscal 2020.
- ❖ Con Póliza D00274 se realiza el registro de la baja de las siguientes unidades: vehículo RAM 1500 CUSTOM, marca DODGE placas SJ73593 No. Serie 3B7HC16X92M283485 y PICK UP LUV marca CHEVROLET, placas SG32637 No. Serie 8GGTFRC112A118369 con Oficio de Autorización SFA-DBMI-0052/2016.

En el mes de Octubre de 2020 se apertura la siguiente cuenta:

- 0115894964 PROFEXCE 2020

En el mes de Noviembre de 2020 se apertura la siguiente cuenta:

- 0115979609 POSGRADOS

En el mes de Diciembre de 2020 se apertura la siguiente cuenta:

- 0116121373 CONCYTEP

En el mes de Febrero de 2021 se cancela las siguientes cuentas:

- 0114096096, correspondiente al Programa de Fortalecimiento de la Calidad Educativa, para el cumplimiento de la Cláusula Cuarta del Convenio en Apoyo Financiero, que en el Marco del Programa de Fortalecimiento de la Calidad Educativa para el Ejercicio Fiscal 2019.
- 0116121373 correspondiente al Proyecto "Agave" y en cumplimiento al Convenio de con el Consejo de Ciencia y Tecnología del Estado de Puebla (CONCYTEP)

UNIVERSIDAD TECNOLÓGICA DE TEHUACÁN

Notas a los Estados Financieros

Al 31 de Diciembre de 2023

(Cifras en Pesos)

y se apertura la siguiente cuenta:

- 0116417191 correspondiente al Subsidio Federal del Ejercicio Fiscal 2021, en cumplimiento de la Cláusula Sexta del Convenio Específico para la Asignación de Recursos Financieros para la Operación de las Universidades Tecnológicas del Estado de Puebla, para el Ejercicio Fiscal 2021.

En el mes de Marzo de 2021 se apertura la siguiente cuenta:

- 0116579426 para recepción de recursos financieros derivados de Convenios con el Consejo de Ciencia y Tecnología del Estado de Puebla (CONCYTEP).

En el mes de Abril de 2021 se cancela la siguiente cuenta:

- 0115894964, correspondiente al Programa de Fortalecimiento de la Excelencia Educativa, para el cumplimiento de la Cláusula Cuarta del Convenio en Apoyo Financiero, que en el Marco del Programa de Fortalecimiento de la Excelencia Educativa para el Ejercicio Fiscal 2020.

En el mes de Septiembre de 2021 se cancela la siguiente cuenta:

- 0115245095, correspondiente al Subsidio Federal del Ejercicio Fiscal 2020, para el cumplimiento de la Cláusula Sexta del Convenio Específico para la Asignación de Recursos Financieros para la Operación de las Universidades Tecnológicas del Estado de Puebla, para el Ejercicio Fiscal 2020.

En el mes de Enero de 2022 se cancelan las siguientes cuentas:

- 0116417191, correspondiente al Subsidio Federal del Ejercicio Fiscal 2021, para el cumplimiento de la Cláusula Sexta del Convenio Específico para la Asignación de Recursos Financieros para la Operación de las Universidades Tecnológicas del Estado de Puebla, para el Ejercicio Fiscal 2021.
- 0194726480, correspondiente al Programa para el Desarrollo Profesional Docente conforme al Oficio Número 514.1.567/2021.

y se aperturan las siguientes cuentas:

- 0118204365 correspondiente al Subsidio Federal del Ejercicio Fiscal 2022, en cumplimiento de la Cláusula Sexta del Convenio Específico para la Asignación de Recursos Financieros para la Operación de las Universidades Tecnológicas del Estado de Puebla, para el Ejercicio Fiscal 2022.

UNIVERSIDAD TECNOLÓGICA DE TEHUACÁN

Notas a los Estados Financieros

Al 31 de Diciembre de 2023

(Cifras en Pesos)

- 0118122105, correspondiente a los Ingresos propios derivados del cobro de colegiaturas, examen de admisión, inscripción y pago de seguro de vida de la maestría del Programa Educativo “Agricultura Sustentable y Protegida”

En el mes de Octubre de 2022 se apertura la siguiente cuenta:

- 0119407170 para recepción de recursos financieros por parte de la Asociación Mexicana de Inteligencia Artificial.

En el mes de Diciembre de 2022 se dan de baja los siguientes bienes:

- ❖ Con Póliza D00627 se realiza el registro de baja de 8 bienes intangibles caducados por acuerdo UTTEHUACAN-SO-III-12/11-11-2021 y oficio de autorización SA/DBMI/DCBM/2571/2022.
- ❖ Con Póliza D00628 se realiza el registro de baja y desincorporación de 26 bienes muebles por robo; por acuerdo UTTEHUACAN-SO-III-13/11-11-2021 y oficio de autorización SA/DBMI/DCBM/2571/2022.
- ❖ Con Póliza D00629 se realiza el registro de baja de 133 libros por acuerdo UTTEHUACAN-SO-III-12/11-11-2021 y oficio de autorización SA/DBMI/DCBM/2571/2022.
- ❖ Con Póliza D00630 se realiza el registro de baja de 450 bienes muebles obsoletos por acuerdo UTTEHUACAN-SO-III-11/11-11-2021 y oficio de autorización SA/DBMI/DCBM/2571/2022.
- ❖ El Resultado de Ejercicios Anteriores presenta variación respecto al cierre del ejercicio 2022, derivado de Reintegros de: Economías Estatales con un importe total de \$ 47,984.17 conforme pólizas contables C00129 y C00130; Economías de Captación de Derechos con un importe total de \$ 343,435.20 conforme pólizas contables C00131-C00134 C00136-C00162 y Economías Federales con un importe total de \$18,528.69 conforme pólizas contables C00163-C00164.

En el mes de Febrero de 2023 se incorporan los siguientes bienes:

- ❖ Con póliza D00093 se realiza la incorporación de 45 Bienes Muebles de acuerdo al Acta-Entrega recepción de fecha 23/02/2021 del contrato CAPCEE/ADQ-013/2020.

y se apertura la siguiente cuenta:

UNIVERSIDAD TECNOLÓGICA DE TEHUACÁN

Notas a los Estados Financieros

Al 31 de Diciembre de 2023

(Cifras en Pesos)

- 0119960333 correspondiente al Subsidio Federal del Ejercicio Fiscal 2023, en cumplimiento de la Cláusula Sexta del Convenio Específico para la Asignación de Recursos Financieros para la Operación de las Universidades Tecnológicas del Estado de Puebla, para el Ejercicio Fiscal 2023.

En el mes de Marzo se cancelan las siguientes cuentas:

- 0111373528 Subsidio Estatal
- 0118204365 Subsidio Federal 2022
- 0115179300 Congreso ENCA UTyP

y se apertura la siguiente cuenta:

- 0120075949 correspondiente al Subsidio Estatal del Ejercicio Fiscal 2023.

En el mes de Junio de 2023 se incorporan los siguientes bienes:

- ❖ Con póliza D00325 se realiza la incorporación de 52 Bienes Muebles de acuerdo al Acta-Entrega recepción de fecha 19/03/2018 del contrato CAPCEE/ADQ-110/2017.
- ❖ Con póliza D00326 y D00328 se realiza la incorporación de 68 Bienes Muebles de acuerdo al Acta-Entrega recepción de fecha 09/11/2018 del contrato CAPCEE/ADQ-082/2018.
- ❖ Con póliza D00327 se realiza la incorporación de un Bien Mueble de acuerdo al acta-Entrega recepción de fecha 12/10/2018 del contrato CAPCEE/ADQ-089/2018.
- ❖ Con póliza D00329 se realiza la incorporación de Bienes Muebles de acuerdo al Acta-Entrega recepción de fecha 28/12/2022 del contrato CAPCEE/ADQ-021/2022.

Y se apertura la siguiente cuenta:

- 0120497495 correspondiente a PRODEP 2023.

UNIVERSIDAD TECNOLÓGICA DE TEHUACÁN

Notas a los Estados Financieros

Al 31 de Diciembre de 2023

(Cifras en Pesos)

- ❖ En el mes de Julio con Póliza D00390 se realiza el registro de Construcción de Cancha de usos múltiples y gradas (1ra etapa) por un importe de \$1,726,457.12 (Un millón setecientos veintiséis mil cuatrocientos cincuenta y siete pesos 12/100 M.N.) con número de contrato CAPCEE-022/2022-E, recibido mediante oficio CAPCEE/DCYS/439/2023.
- ❖ Con Póliza D00391 se realiza el registro de Construcción de Unidad de docencia de dos niveles por un importe de \$23,499,999.69 (Veintitrés millones cuatrocientos noventa y nueve mil novecientos noventa y nueve pesos 69/100 M.N.) con número de contrato CAPCEE-013/2022-A, recibido mediante oficio CAPCEE/DCYS/439/2023.

En el mes de Septiembre se cancela la siguiente cuenta:

- 0119407170 Inteligencia Artificial

En el mes de Septiembre de 2023 se incorporan los siguientes bienes:

- ❖ Con póliza D00500 se realiza la incorporación de 1066 Bienes Muebles de acuerdo al Acta-Entrega CAPCEE/ADQ-110/2017 con número de obra 20171234.
- ❖ Con póliza D00501 se realiza la incorporación de 110 Bienes Muebles de acuerdo al Acta-Entrega CAPCEE/ADQ-091/2018 con número de obra 20181592.
- ❖ Con póliza D00502 se realiza la incorporación de 47 Bienes Muebles de acuerdo al Acta-Entrega CAPCEE/ADQ-020/2022.
- ❖ Con póliza D00504 se realiza la incorporación de 2 Bienes Muebles de acuerdo al Acta-Entrega CAPCEE/ADQ-082/2018 con número de obra 20181468.
- ❖ Se emitió CFDI con folio fiscal C83C480B-F24D-4209-BF57-2C2E9520BF52 de fecha 29 de Diciembre de 2023 por concepto de Recurso por adelanto de los tres primeros meses correspondiente a la ministración estatal 2024 de conformidad con el oficio DPPP-10681/2023.

3. Organización y Objetivo Social

- Objeto social: Ofrecer programas de educación de tipo superior con las características de intensidad, pertinencia, flexibilidad y calidad a egresados de educación media superior.
- Principal actividad: Promoción y atención de la Educación Tecnológica Superior.
- Ejercicio fiscal: 2023

UNIVERSIDAD TECNOLÓGICA DE TEHUACÁN

Notas a los Estados Financieros

Al 31 de Diciembre de 2023

(Cifras en Pesos)

- Régimen jurídico: Personalidad jurídica y patrimonio propio, sectorizado a la Secretaría de Educación Pública.
- Consideraciones fiscales del ente: Esta Universidad tiene obligación de pagar retenciones por sueldos como el ISR e IMSS, las cuotas patronales IMSS y a retener y enterar ISR por honorarios y arrendamientos, así también las retenciones estatales que determinen las adquisiciones a través de la Secretaría de Finanzas y Administración.
- Estructura organizacional básica: Etapa "C" autorizada mediante oficio No.514.1.1531/2013.

4. Bases de Preparación de los Estados Financieros

Es importante considerar lo siguiente:

- a) Se ha observado la normatividad emitida por el CONAC, por lo cual se manejan los formatos de Cuenta Pública que emite el Sistema Automatizado de Administración y Contabilidad Gubernamental.
- b) La normatividad aplicada en la valuación y revelación de los diferentes rubros de la información financiera es a valor de realización.
- c) Postulados básicos: Se ha aplicado los 11 postulados básicos de Contabilidad Gubernamental emitidos por el CONAC.
- d) Para las entidades que por primera vez estén implementando la base devengada de acuerdo a la Ley de Contabilidad, deberán:
 - Revelar las nuevas políticas de reconocimiento: Generar registros de acuerdo a los momentos contables y presupuestales emitidos por el CONAC.
 - Su plan de implementación: Asistir a las capacitaciones que en su momento convocó el CACEP y realizar prácticas con los ejemplos distribuidos por INDETEC.
 - Revelar los cambios en las políticas, la clasificación y medición de las mismas, así como su impacto en la información financiera: El personal debe siempre considerar que es fundamental la planeación de actividades para una adecuada consolidación de adquisiciones y registro oportuno en el sistema contable.
 - Presentar los últimos estados financieros con la normatividad anteriormente utilizada con las nuevas políticas para fines de comparación en la transición a la base devengada.

5. Políticas de Contabilidad Significativas

- a) Actualización: Los activos se encuentran registrados a costo histórico.
- b) Las inversiones se registran de acuerdo a lo reflejado en los Estados de Cuenta del banco BBVA Bancomer, S.A.

UNIVERSIDAD TECNOLÓGICA DE TEHUACÁN

Notas a los Estados Financieros

Al 31 de Diciembre de 2023

(Cifras en Pesos)

- c) Sistema y método de valuación de inventarios: De acuerdo a las Reglas Específicas de Registro y Valoración del Patrimonio.
- d) Beneficios a empleados: Los ingresos de la Universidad está en función de la aprobación de presupuesto por parte del Gobierno Federal.
- e) Reservas: El objetivo de la reserva federal es destinarse a los gastos mínimos indispensables mientras se regulariza el recurso ordinario y posteriormente es destinarse a equipamiento de los siete programas educativos que oferta esta Institución.
- f) Cambios en políticas contables y corrección de errores junto con la revelación de los efectos que se tendrá en la información financiera del ente público, ya sea retrospectivos o prospectivos: En cuanto al funcionamiento del nuevo sistema (SAACG.NET).
- g) Depuración y cancelación de saldos.

6. Posición en Moneda Extranjera y Protección por Riesgo Cambiario

No aplica

7. Reporte Analítico del Activo

- La Depreciación acumulada del Activo adquirido al 31 de diciembre 2022 fue por un importe de -\$83,403,235.22, en el Ejercicio Fiscal 2023 al 31 de Diciembre es de -\$9,993,066.71 (Nueve millones novecientos noventa y tres mil sesenta y seis pesos 71/100 M.N.).
- Respecto a los Activos Intangibles al 31 de diciembre de 2022 fueron de \$1,806,355.14, al mes de Diciembre de 2023 no presentan incrementos ni disminuciones.
- Las Depreciaciones del Activo No circulante se llevó a cabo con base a los Parámetros de Estimación de Vida Útil emitido por el CONAC, el cual es el siguiente:

UNIVERSIDAD TECNOLÓGICA DE TEHUACÁN

Notas a los Estados Financieros

Al 31 de Diciembre de 2023

(Cifras en Pesos)

Porcentajes de Depreciación

Concepto	% de depreciación anual
Maquinaria y Equipo	10%
Equipo Deportivo	25%
Equipo Audiovisual	10%
Equipo de Oficina	10%
Equipo de Energía Eléctrica	30%
Equipo de Cómputo	30%
Equipo de Taller ó Mantenimiento	10%
Equipo Médico y Hospitalario	10%
Equipo de Laboratorio	10%
Equipo de Enseñanza	10%
Equipo de Seguridad	10%
Equipo Agrícola	10%
Equipo de Transporte	25%
Red de Comunicaciones	30%
Edificios No Habitacionales 30 3.3	3.3%
Infraestructura	4%
Otros Bienes Inmuebles	5%

8. Fideicomisos, Mandatos y Análogos

No aplica

9. Reporte de la Recaudación

Ingresos de Gestión

Concepto	2023
Productos de Tipo Corriente	2,936.44
Aprovechamientos de Tipo Corriente	-
Ingresos por Venta de Bienes y Servicios	770,413.56
Total	773,350.00

UNIVERSIDAD TECNOLÓGICA DE TEHUACÁN

Notas a los Estados Financieros

Al 31 de Diciembre de 2023

(Cifras en Pesos)

Participaciones, Aportaciones, Convenios, Incentivos Derivados de la Colaboración Fiscal, Fondos Distintos de Aportaciones, Transferencias, Asignaciones, Subsidios y Subvenciones, y Pensiones y Jubilaciones.

Concepto	2023
Subsidio Federal	36,972,646.67
Subsidio Estatal	36,940,074.87
Captación de Derechos	14,990,892.61
Prodep	100,000.00
	89,003,614.15

10. Información sobre la Deuda y el Reporte Analítico de la Deuda

No aplica

11. Calificaciones otorgadas

No aplica

12. Proceso de Mejora

- La Universidad Tecnológica de Tehuacán está cumpliendo con sus Objetivos, Misión, Visión contemplados en su Decreto de Creación y sus reformas.
- Referente a su Manual de Organización y Manual de Procedimientos se encuentran en proceso de actualización.

13. Información por Segmentos

No aplica

UNIVERSIDAD TECNOLÓGICA DE TEHUACÁN

Notas a los Estados Financieros

Al 31 de Diciembre de 2023

(Cifras en Pesos)

14.Eventos Posteriores al Cierre

No aplica

15.Partes Relacionadas

No aplica

16.Responsabilidad Sobre la Presentación Razonable de la Información Contable

“Bajo protesta de decir verdad declaramos que los Estados Financieros y sus notas, son razonablemente correctos y son responsabilidad del emisor”

b) NOTAS DE DESGLOSE

I. NOTAS AL ESTADO DE ACTIVIDADES

Ingresos y Otros Beneficios

Ingresos de Gestión

Concepto	2023	2022
Productos de Tipo Corriente	2,936.44	23,113.48
Aprovechamientos de Tipo Corriente	0.00	0.00
Ingresos por Venta de Bienes y Servicios	770413.56	933,512.50
Total	773,350.00	956,625.98

Participaciones, Aportaciones, Convenios, Incentivos Derivados de la Colaboración Fiscal, Fondos Distintos de Aportaciones, Transferencias, Asignaciones, Subsidios y Subvenciones, y Pensiones y Jubilaciones

UNIVERSIDAD TECNOLÓGICA DE TEHUACÁN

Notas a los Estados Financieros

Al 31 de Diciembre de 2023

(Cifras en Pesos)

Concepto	2023	2022
Subsidio Federal	36,972,646.67	34,917,032.00
Subsidio Estatal	36,940,074.87	34,917,032.00
Captación de Derechos	14,990,892.61	13,272,426.92
Prodep	100,000.00	0.00
Total	89,003,614.15	83,106,490.92

Otros Ingresos y Beneficios

Concepto	2023	2022
No aplica	0.00	0.00
Total	0.00	0.00

Gastos y Otras Pérdidas**Gastos de Funcionamiento**

Concepto	2023	2022
Servicios Personales	64,370,264.02	61,307,617.23
Materiales y Suministros	5,185,779.52	4,729,616.39
Servicios Generales	18,008,043.12	16,165,007.41
Total	87,564,086.66	82,202,241.03

Servicios Personales

Concepto	2023	2022
Remuneraciones al Personal de Carácter Permanente	42,078,080.78	40,325,001.48
Remuneraciones Adicionales y Especiales	8,175,917.56	6,850,935.31
Seguridad Social	10,407,161.85	9,406,236.25
Otras Prestaciones Sociales y Económicas	3,709,103.83	4,725,444.19
Previsiones	0.00	0.00
Total	64,370,264.02	61,307,617.23

UNIVERSIDAD TECNOLÓGICA DE TEHUACÁN

Notas a los Estados Financieros

Al 31 de Diciembre de 2023

(Cifras en Pesos)

Materiales y Suministros

Concepto	2023	2022
Materiales de Administración, Emisión de Documentos y Alimentos y Utensilios	1,066,727.63	1,418,329.62
Materias Primas y Materiales de Producción y Materiales y Artículos de Construcción y de Reparación	541,023.86	377,040.73
Productos Químicos, Farmacéuticos y de Laboratorio	10,851.80	122,397.24
Combustibles, Lubricantes y Aditivos	1,062,301.20	662,733.52
Vestuario, Blancos, Prendas de Protección y Artículos	583,242.20	534,322.85
Herramientas, Refacciones y Accesorios Menores	619,932.67	507,404.17
	669,626.75	464,143.13
	632,073.41	643,245.13
Total	5,185,779.52	4,729,616.39

Servicios Generales

Concepto	2023	2022
Servicios Básicos	2,223,662.01	1,962,781.99
Servicios de Arrendamiento	1,712,184.15	1,737,138.23
Servicios Profesionales, Científicos, Técnicos y Otros Servicios	3,708,651.04	2,778,569.20
Servicios Financieros, Bancarios y Comerciales	379,079.45	614,181.03
Servicios de Instalación, Reparación, Mantenimiento y Servicios de Comunicación Social y Publicidad	4,813,926.96	4,207,875.27
Servicios de Traslado y Viáticos	494,213.97	620,983.69
Servicios de Traslado y Viáticos	430,316.00	301,803.21
Servicios Oficiales	1,069,688.67	580,971.84
Otros Servicios Generales	3,176,320.87	3,360,702.95
Total	18,008,043.12	16,165,007.41

Transferencias, Asignaciones, Subsidios y Otras Ayudas

Concepto	2023	2022
Ayudas Sociales	384,970.09	129,414.20
Total	384,970.09	129,414.20

UNIVERSIDAD TECNOLÓGICA DE TEHUACÁN

Notas a los Estados Financieros

Al 31 de Diciembre de 2023

(Cifras en Pesos)

Participaciones y Aportaciones

Concepto	2023	2022
No aplica	0.00	0.00
Total	0.00	0.00

Otros Gastos y Pérdidas Extraordinarias

Concepto	2023	2022
Inversión Pública No Capitalizable	0.00	0.00
Gastos de Ejercicios Anteriores	0.00	0.00
Estimaciones, Depreciaciones, Deterioro, Obsolescencia y Amortizaciones	9,993,066.71	3,876,674.04
Total	9,993,066.71	3,876,674.04

II. NOTAS AL ESTADO DE SITUACIÓN FINANCIERA

Activo

Efectivo y Equivalentes

Concepto	2023	2022
Fondo Fijo	0.00	0.00
Cuenta No. 0194726480 PRODEP	0.00	0.00
Cuenta No. 0110993190 de CONACYT	24,000.00	24,000.00
Cuenta No. 0116417191 Federal 2021	0.00	0.00
Cuenta No. 0118204365 Federal 2022	0.00	614,362.55
Cuenta No. 0119960333 Federal 2023	2,322,395.40	0.00
Cuenta No. 0120497495 Prodep 2023	2.30	0.00
Cuenta No. 0111373528 Estatal	0.00	3,797,248.51
Cuenta No. 0120075949 Estatal 2023	1,849,770.22	0.00
Cuenta No. 0111373498 Captación de Derechos	1,233,456.71	680,667.55
Cuenta No. 0111373439 Recursos Propios	149,211.97	185,579.05

UNIVERSIDAD TECNOLÓGICA DE TEHUACÁN

Notas a los Estados Financieros

Al 31 de Diciembre de 2023

(Cifras en Pesos)

Cuenta No. 0115179300 CONGRESO "ENCA UTYP"	0.00	599,668.98
Cuenta No. 0115979609 Posgrados D.N.	0.00	197,474.99
Cuenta No. 0116579426 CONCYTEP	10,841.13	44,512.31
Cuenta No. 0118122105 Posgrados A.S.P.	1,950.00	90,236.61
Total	5,591,627.73	6,233,750.55

Derechos a Recibir Efectivo y Equivalentes, y Bienes o Servicios a Recibir

Concepto	2023				2022
	Hasta 90 días	Hasta 180 días	Hasta 365 días	Total	Total
Fondo Estatal					
Sánchez Carrasco Edgar					1,245.00
Enrique Rodríguez Saldaña	298.00			298.00	
Ivonne Pérez Méndez	450.00			450.00	
Si Vale México S.A. de C.V.	242,955.31			242,955.31	
Anticipo 1er trimestre 2024	15,891,093.00			15,891,093.00	
Subsidio para el empleo	295.00			295.00	
Fondo Federal					
Subsidio para el empleo					462.00
Total	16,135,091.31			16,135,091.31	1,707.00

UNIVERSIDAD TECNOLÓGICA DE TEHUACÁN

Notas a los Estados Financieros

Al 31 de Diciembre de 2023

(Cifras en Pesos)

Inventarios (Bienes Disponibles para su Transformación o Consumo)

Concepto	2023	2022
No aplica	0.00	0.00
Total	0.00	0.00

Almacenes

Concepto	2023	2022
No aplica	0.00	0.00
Total	0.00	0.00

Inversiones Financieras

Concepto	2023	2022
No aplica	0.00	0.00
Total	0.00	0.00

Bienes Muebles, Inmuebles e Intangibles

Bienes Inmuebles, Infraestructura y Construcciones en Proceso

Concepto	2023	2022
Edificios	25,226,456.81	102,085,646.21
Terrenos	0.00	60,037,535.29
Total	25,226,456.81	162,123,181.50

UNIVERSIDAD TECNOLÓGICA DE TEHUACÁN

Notas a los Estados Financieros

Al 31 de Diciembre de 2023

(Cifras en Pesos)

Bienes Muebles

Concepto	2023	2022
Mobiliario y Equipo de Administración	5,648,565.79	15,550,291.32
Mobiliario y Equipo Educativo y Recreativo	1,636,391.44	19,538,154.66
Equipo e Instrumental Médico y de Laboratorio	2,851,952.36	8,652,524.14
Vehículos y Equipo de Transporte	389,989.99	5,551,472.93
Equipo de Defensa y Seguridad	0.00	264,623.76
Maquinaria Otros Equipos y Herramientas	15,294,879.44	11,590,126.08
Colecciones Obras de Arte y Objetos Valiosos	0.00	931,994.90
Total	25,821,779.02	62,079,187.79

Tasas de depreciación

Concepto	Depreciación Anual %
Maquinaria y Equipo	10%
Equipo Deportivo	25%
Equipo Audiovisual	10%
Equipo de Oficina	10%
Equipo de Energía Eléctrica	30%
Equipo de Cómputo	30%
Equipo de Taller ó Mantenimiento	10%
Equipo Médico y Hospitalario	10%
Equipo de Laboratorio	10%
Equipo de Enseñanza	10%
Equipo de Seguridad	10%
Equipo Agrícola	10%
Equipo de Transporte	25%
Red de Comunicaciones	30%
Viviendas	2%
Edificios No Habitacionales 30	3.3%
Infraestructura	4%
Otros Bienes Inmuebles	5%

UNIVERSIDAD TECNOLÓGICA DE TEHUACÁN

Notas a los Estados Financieros

Al 31 de Diciembre de 2023

(Cifras en Pesos)

Activos Intangibles

Concepto	2023	2022
Licencia de Software	0.00	898,485.34
Activos Intangibles	0.00	34,800.00
Total	0.00	933,285.34

Estimaciones y Deterioros

Concepto	2023	2022
Depreciación Acumulada de Bienes Inmuebles	3,882,567.66	29,857,558.90
Depreciación Acumulada de Bienes Muebles	5,797,350.74	53,096,716.11
Amortización de Activos Intangibles	313,148.31	448,960.21
Total	9,993,066.71	83,403,235.22

Porcentajes de Depreciación

Concepto	% de depreciación anual
Maquinaria y Equipo	10%
Equipo Deportivo	25%
Equipo Audiovisual	10%
Equipo de Oficina	10%
Equipo de Energía Eléctrica	30%
Equipo de Cómputo	30%
Equipo de Taller ó Mantenimiento	10%
Equipo Médico y Hospitalario	10%
Equipo de Laboratorio	10%
Equipo de Enseñanza	10%
Equipo de Seguridad	10%
Equipo Agrícola	10%
Equipo de Transporte	25%
Red de Comunicaciones	30%
Viviendas	2%
Edificios No Habitacionales 30 3.3	3.3%

UNIVERSIDAD TECNOLÓGICA DE TEHUACÁN

Notas a los Estados Financieros

Al 31 de Diciembre de 2023

(Cifras en Pesos)

Infraestructura	4%
Otros Bienes Inmuebles	5%

Otros Activos

Concepto	2023	2022
Comisión Federal de Electricidad	0.00	80,364.00
Ángel Jiménez Bonilla	0.00	15,000.00
Jaime Alberto García Jiménez	0.00	2,000.00
I+D México, S.A. de C.V.	0.00	5,300.00
Total	0.00	102,664.00

Pasivo**Cuentas por Pagar**

Concepto	2023					2022
	Hasta 90 días	Hasta 180 días	Hasta 365 días	Más de 365 días	Total	Total
Subsidio Ordinario Federal					2,253,667.42	
Esther Michelle González Castillo (finiquito laboral)				23,380.14		
Raúl Braulio Pacheco Garmendia (finiquito laboral)				30,717.10		
Raybel Farid Pastrana Gil (finiquito laboral)				11,135.12		
Julio Sergio Vidal Álvarez (finiquito laboral)				8,302.10		
Seguridad Social y Seguros por pagar a C P	883,162.45					

UNIVERSIDAD TECNOLÓGICA DE TEHUACÁN

Notas a los Estados Financieros

Al 31 de Diciembre de 2023

(Cifras en Pesos)

Teléfonos de México S.A.B. de C.V.	2,550.00					
I.S.R. por Sueldos y Salarios	916,367.00					
I.M.S.S Trabajador	118,577.39					
INFONAVIT Crédito del Trabajador	258,195.95					
I.S.R por Régimen Simplificado de Confianza	1,280.17					
Subsidio Ordinario Estatal					17,087,853.42	
Susana Flores Rivera (finiquito laboral)				2,851.23		
Francisco Zamora Aranda (finiquito laboral)				14,035.61		
Patricia Nubia Castillo López (finiquito laboral)				825.31		
Francisco Díaz Hernández (finiquito laboral)				2,658.40		
Seguridad Social y Seguros por pagar a C P	592,207.24					
I.S.R. por Sueldos y Salarios	221,322.00					
I.M.S.S Trabajador	54,654.07					
INFONAVIT Crédito del Trabajador	82,849.54					
Derecho 5 al millar	213.03					
Impuesto Sobre nómina y Otros que se deriven de una Relación Laboral 3%	224,678.00					
Edmundo Cerezo Cruz	21.99					
Antonio Rodríguez Saldaña	22.00					

UNIVERSIDAD TECNOLÓGICA DE TEHUACÁN

Notas a los Estados Financieros

Al 31 de Diciembre de 2023

(Cifras en Pesos)

Ixtchel Ennir Arenas Corona	293.00					
Jesús Moisés Genaro Cerón Alejandro	129.00					
Ingresos 1er trimestre 2024	15,891,093.00					
Captación de Derechos					21,667.99	
Telefonía por Cable, S.A. de C.V.				5,830.01		
Derecho 5 al millar	15293.51					
I.S.R por Régimen Simplificado de Confianza	65.47					
Edmundo Cerezo Cruz	120.00					
Antonio Rodríguez Saldaña	80.00					
Enrique Rodríguez Saldaña	204.00					
Juan Antonio González Muñoz	75.00					
Ingresos Propios					9,040.34	
I.S.R. por Honorarios y Arrendamientos	6,490.34					
I.S.R por Régimen Simplificado de Confianza	210.00					
Corex SA de CV (deposito duplicado)				2,340.00		
Total	19,372,229.17				19,372,229.17	4,035,182.47

UNIVERSIDAD TECNOLÓGICA DE TEHUACÁN

Notas a los Estados Financieros

Al 31 de Diciembre de 2023

(Cifras en Pesos)

Fondos y Bienes de Terceros en Garantía y/o Administración (a corto y largo plazo)

Concepto	2023	2022
No aplica	0.00	0.00
Total	0.00	0.00

Pasivos diferidos

Concepto	2023	2022
A corto plazo	0.00	0.00
A largo plazo	0.00	0.00
Total	0.00	0.00

Provisiones

Concepto	2023	2022
No aplica	0.00	0.00
Total	0.00	0.00

Otros Pasivos

Concepto	2023	2022
No aplica	0.00	0.00
Total	0.00	0.00

UNIVERSIDAD TECNOLÓGICA DE TEHUACÁN

Notas a los Estados Financieros

Al 31 de Diciembre de 2023

(Cifras en Pesos)

III. NOTAS AL ESTADO DE VARIACIONES EN LA HACIENDA PÚBLICA

Patrimonio

La cuenta de Patrimonio presentó los siguientes saldos:

Concepto	2023	2022
Resultado del Ejercicio (ahorro/desahorro)	-8,165,159.31	-6,781,874.56
Resultado de Ejercicios Anteriores	19,853,429.49	27,050,664.90
Reservas	19,218,471.44	19,218,471.44
Donación de Capital	154,219,839.1	104,429,935.1
Total	185,126,580.7	143,917,196.9

Patrimonio Contribuido

Concepto	2023	2022
No aplica	0.00	0.00
Total	0.00	0.00

Patrimonio Generado

Concepto	2023	2022
Resultado de Ejercicios Anteriores		
Resultado del Ejercicio (ahorro/desahorro)	-8,165,159.31	-6,781,874.56
Reservas		
Donación de Capital		
Total		

UNIVERSIDAD TECNOLÓGICA DE TEHUACÁN

Notas a los Estados Financieros

Al 31 de Diciembre de 2023

(Cifras en Pesos)

IV. NOTAS AL ESTADO DE FLUJOS DE EFECTIVO**Efectivo y Equivalentes**

Concepto	2023	2022
Efectivo	5,591,627.73	6,233,750.55
Bancos/Tesorería		
Bancos/Dependencias y Otros		
Inversiones Temporales (hasta 3 meses)		
Fondo con afectación específica		
Depósitos de fondos de terceros en Garantía y/o Administración		
Otros Efectivos y Equivalentes		
Total de Efectivo y Equivalentes	5,591,627.73	6,233,750.55

Adquisiciones de Actividades de Inversión efectivamente pagadas

Concepto	2023	2022
Bienes Inmuebles, Infraestructura y Construcciones en Proceso	0.00	0.00
Terrenos	0.00	0.00
Viviendas	0.00	0.00
Edificios no Habitacionales	0.00	0.00
Infraestructura	0.00	0.00
Construcciones en Proceso en Bienes de Dominio Público	0.00	0.00
Construcciones en Proceso en Bienes Propios	0.00	0.00
Otros Bienes Inmuebles	0.00	0.00
Bienes Muebles	1,258,331.86	1,119,614.96
Mobiliario y Equipo de Administración	708,131.56	374,186.74
Mobiliario y Equipo Educacional y Recreativo	0.00	6,046.00
Equipo e Instrumental Médico y de Laboratorio	102,216.00	0.00
Vehículos y Equipo de Transporte	389,989.99	0.00
Equipo de Defensa y Seguridad	0.00	0.00
Maquinaria, Otros Equipos y Herramientas	57,994.31	739,382.22
Colecciones, Obras de Arte y Objetos Valiosos	0.00	0.00
Activos Biológicos	0.00	0.00
Otras Inversiones	0.00	0.00
Total	1,258,331.86	1,119,614.96

UNIVERSIDAD TECNOLÓGICA DE TEHUACÁN

Notas a los Estados Financieros

Al 31 de Diciembre de 2023

(Cifras en Pesos)

Conciliación de los Flujos de Efectivo Netos de las Actividades de Operación y la Cuenta de Ahorro/ Desahorro.

Concepto	2023	2022
Resultados del Ejercicio Ahorro/ Desahorro	-8,165,159.31	-6,781,874.56
Movimientos de partidas (o rubros) que no afectan al	0.00	213,971.00
Depreciación	9,679,918.40	8,363,114.17
Amortización	313,148.31	150,222.06
Incrementos en las provisiones	0.00	0.00
Incremento en inversiones producido por revaluación	0.00	0.00
Ganancia/pérdida en venta de bienes muebles, inmuebles e intangibles	0.00	0.00
Incremento en cuentas por cobrar	1,211,698.36	4,797.95
Flujos de Efectivo Netos de las Actividades de Operación	616,209.04	1,940,634.72

V. CONCILIACIÓN ENTRE LOS INGRESOS PRESUPUESTARIOS Y CONTABLES, ASÍ COMO ENTRE LOS EGRESOS PRESUPUESTARIOS Y LOS GASTOS CONTABLES.

UNIVERSIDAD TECNOLÓGICA DE TEHUACÁN

Notas a los Estados Financieros

Al 31 de Diciembre de 2023

(Cifras en Pesos)

Universidad Tecnológica de Tehuacán

Estado de Puebla

Conciliación entre los Ingresos Presupuestarios y Contables

Correspondiente al 31 de Diciembre de 2023

(Cifras en pesos)

1.-INGRESOS PRESUPUESTARIO		89,776,964.15
2. MÁS INGRESOS CONTABLES NO PRESUPUESTARIOS		-
	INCREMENTO POR VARIACIÓN DE INVENTARIOS	-
	DISMINUCIÓN DEL EXCESO DE ESTIMACIONES POR PÉRDIDA O DETERIORO U OBSOLESCENCIA	-
	DISMINUCIÓN DEL EXCESO DE PROVISIONES	-
	OTROS INGRESOS Y BENEFICIOS VARIOS	-
	OTROS INGRESOS CONTABLES NO PRESUPUESTARIOS	-
3. MENOS INGRESOS PRESUPUESTARIOS NO CONTABLES		-
	INGRESOS DERIVADOS DE FINANCIAMIENTO	-
	PRODUCTOS DE CAPITAL	-
	APROVECHAMIENTO CAPITAL	-
	OTROS INGRESOS PRESUPUESTARIOS NO CONTABLES	-
4. INGRESOS CONTABLES (4= 1 + 2 - 3)		89,776,964.15

UNIVERSIDAD TECNOLÓGICA DE TEHUACÁN

Notas a los Estados Financieros

Al 31 de Diciembre de 2023

(Cifras en Pesos)

Universidad Tecnológica de Tehuacán

Estado de Puebla

Conciliación entre los Egresos Presupuestarios y los Gastos Contables

Correspondiente al 31 de Diciembre de 2023

(Cifras en Pesos)

1.-TOTAL DE EGRESOS (PRESUPUESTARIOS)		89,207,388.61
2. MENOS EGRESOS PRESUPUESTARIOS NO CONTABLES		1,258,331.86
	MOBILIARIO Y EQUIPO DE ADMINISTRACIÓN	708,131.56
	MOBILIARIO Y EQUIPO EDUCACIONAL Y RECREATIVO	-
	EQUIPO E INSTRUMENTAL MÉDICO Y DE LABORATORIO	102,216.00
	VEHÍCULOS Y EQUIPO DE TRANSPORTE	389,989.99
	EQUIPO DE DEFENSA Y SEGURIDAD	-
	MAQUINARIA, OTROS EQUIPOS Y HERRAMIENTAS	57,994.31
	ACTIVOS BIOLÓGICOS	-
	BIENES INMUEBLES	-
	ACTIVOS INTANGIBLES	-
	OBRA PÚBLICA EN BIENES PROPIOS	-
	ACCIONES Y PARTICIPACIONES DE CAPITAL	-
	COMPRA DE TÍTULOS Y VALORES	-
	INVERSIONES EN FIDEICOMISOS, MANDATOS Y OTROS ANÁLOGOS	-
	PROVISIONES PARA CONTINGENCIAS Y OTRAS EROGACIONES ESPECIALES	-
	AMORTIZACIÓN DE LA DEUDA PÚBLICA	-
	ADEUDOS DE EJERCICIOS FISCALES ANTERIORES (ADEFAS)	-
	OTROS EGRESOS PRESUPUESTALES NO CONTABLES	-
3. MÁS GASTOS CONTABLES NO PRESUPUESTALES		9,993,066.71
	ESTIMACIONES, DEPRECIACIONES, DETERIOROS, OBSOLESCENCIA Y AMORTIZACIONES	9,993,066.71
	PROVISIONES	-
	DISMINUCIÓN DE INVENTARIOS	-
	AUMENTO POR INSUFICIENCIA DE ESTIMACIONES POR PÉRDIDA O DETERIORO U OBSOLESCENCIA	-
	AUMENTO POR INSUFICIENCIA DE PROVISIONES	-
	OTROS GASTOS	-
	OTROS GASTOS CONTABLES NO PRESUPUESTALES	-
4. TOTAL DE GASTO CONTABLE (4= 1 - 2 + 3)		97,942,123.46

UNIVERSIDAD TECNOLÓGICA DE TEHUACÁN

Notas a los Estados Financieros

Al 31 de Diciembre de 2023

(Cifras en Pesos)

c) NOTAS DE MEMORIA (CUENTAS DE ORDEN)

Cuentas de Orden Contables

Concepto	Importe
Valores	0.00
Emisión de obligaciones	0.00
Avales y Garantías	0.00
Juicios	0.00
Contratos para Inversión Mediante Proyectos para Prestación de Servicios (PPS) y Similares	0.00
Bienes concesionados o en comodato	0.00

Cuentas de Orden Presupuestario

Cuentas de Orden Presupuestarias de Ingresos

Concepto	Importe
Ley de Ingresos Estimada	79815543
Ley de Ingresos por Ejecutar	0.00
Modificaciones a la Ley de Ingresos Estimada	9961421.15
Ley de Ingresos Devengada	89776964.15
Ley de Ingresos Recaudada	89776964.15

Cuentas de Orden Presupuestarias de Egresos

Concepto	Importe
Presupuesto de Egresos Aprobado	79,815,543.00
Presupuesto de Egresos por Ejercer	1,133,673.22
Modificaciones al Presupuesto de Egresos Aprobado	11,581,515.53
Presupuesto de Egresos Comprometido	90,263,385.31
Presupuesto de Egresos Devengado	89,207,388.61
Presupuesto de Egresos Ejercido	87,504,790.92
Presupuesto de Egresos Pagado	87,504,791.36

UNIVERSIDAD TECNOLÓGICA DE TEHUACÁN

Notas a los Estados Financieros

Al 31 de Diciembre de 2023

(Cifras en Pesos)

“Bajo protesta de decir verdad declaramos que los Estados Financieros y sus notas, son razonablemente correctos y son responsabilidad del emisor”.



Nadia Vianney Hernández Carreón
Rectora



Héctor Iván Cuautle Tello
Director de Administración y Finanzas

Cuenta Pública 2023
Estado Analítico del Ejercicio del Presupuesto de Egresos.
Clasificación Económica (por Tipo de Gasto)
Del 01 de Enero al 31 de Diciembre de 2023
(Cifras en Pesos)

Ente Público: UNIVERSIDAD TECNOLÓGICA DE TEHUACAN

Concepto	Egresos					Subejercicio 6 = (3 - 4)
	Aprobado	Ampliaciones/ (Reducciones)	Modificado	Devengado	Pagado	
	1	2	3 = (1 + 2)	4	5	
Gasto Corriente	\$79,815,543.00	\$10,023,538.01	\$89,839,081.01	\$87,949,056.75	\$86,246,459.06	\$1,890,024.26
Gasto de Capital	\$0.00	\$1,557,977.52	\$1,557,977.52	\$1,258,331.86	\$1,258,331.86	\$299,645.66
Amortización de la Deuda y Disminución de Pasivos	\$0.00	\$0.00	\$0.00	\$0.00	\$0.00	\$0.00
Pensiones y Jubilaciones	\$0.00	\$0.00	\$0.00	\$0.00	\$0.00	\$0.00
Participaciones	\$0.00	\$0.00	\$0.00	\$0.00	\$0.00	\$0.00
Total del Gasto	\$79,815,543.00	\$11,581,515.53	\$91,397,058.53	\$89,207,388.61	\$87,504,790.92	\$2,189,669.92




Cuenta Pública 2023
Estado Analítico del Ejercicio del Presupuesto de Egresos.
Clasificación por Objeto del Gasto (Capítulo y Concepto)
Del 01 de Enero al 31 de Diciembre de 2023
(Cifras en Pesos)

Ente Público: UNIVERSIDAD TECNOLÓGICA DE TEHUACAN

Concepto	Egresos					Subejercicio
	Aprobado	Ampliaciones/ (Reducciones)	Modificado	Devengado	Pagado	
	1	2	3 = (1 + 2)	4	5	
Servicios Personales	\$61,532,211.00	\$2,880,683.09	\$64,412,894.09	\$64,370,264.02	\$62,894,894.33	\$42,630.07
Remuneraciones al Personal de Carácter Permanente	\$42,302,991.00	-\$224,910.22	\$42,078,080.78	\$42,078,080.78	\$42,078,080.78	\$0.00
Remuneraciones al Personal de Carácter Transitorio	\$0.00	\$0.00	\$0.00	\$0.00	\$0.00	\$0.00
Remuneraciones Adicionales y Especiales	\$6,488,639.01	\$1,729,905.62	\$8,218,544.63	\$8,175,917.56	\$8,175,917.56	\$42,627.07
Seguridad Social	\$9,796,384.99	\$610,779.86	\$10,407,164.85	\$10,407,161.85	\$8,931,792.16	\$3.00
Otras Prestaciones Sociales y Económicas	\$2,944,196.00	\$764,907.83	\$3,709,103.83	\$3,709,103.83	\$3,709,103.83	\$0.00
Previsiones	\$0.00	\$0.00	\$0.00	\$0.00	\$0.00	\$0.00
Pago de Estímulos a Servidores Públicos	\$0.00	\$0.00	\$0.00	\$0.00	\$0.00	\$0.00
Materiales y Suministros	\$3,832,067.00	\$1,756,149.63	\$5,588,216.63	\$5,185,779.52	\$5,185,779.52	\$402,437.11
Materiales de Administración, Emisión de Documentos y Artículos Oficiales	\$1,286,706.00	-\$54,136.11	\$1,232,569.89	\$1,066,727.63	\$1,066,727.63	\$165,842.26
Alimentos y Utensilios	\$264,283.00	\$276,991.50	\$541,274.50	\$541,023.86	\$541,023.86	\$250.64
Materias Primas y Materiales de Producción y Comercialización	\$3,500.00	\$7,351.80	\$10,851.80	\$10,851.80	\$10,851.80	\$0.00
Materiales y Artículos de Construcción y de Reparación	\$321,983.00	\$746,350.35	\$1,068,333.35	\$1,062,301.20	\$1,062,301.20	\$6,032.15
Productos Químicos, Farmacéuticos y de Laboratorio	\$551,227.00	\$44,509.16	\$595,736.16	\$583,242.20	\$583,242.20	\$12,493.96
Combustibles, Lubricantes y Aditivos	\$660,325.00	-\$6,618.84	\$653,706.16	\$619,932.67	\$619,932.67	\$33,773.49
Vestuario, Blancos, Prendas de Protección y Artículos Deportivos	\$362,421.00	\$482,376.27	\$844,797.27	\$669,626.75	\$669,626.75	\$175,170.52
Materiales y Suministros Para Seguridad	\$0.00	\$0.00	\$0.00	\$0.00	\$0.00	\$0.00
Herramientas, Refacciones y Accesorios Menores	\$381,622.00	\$259,325.50	\$640,947.50	\$632,073.41	\$632,073.41	\$8,874.09
Servicios Generales	\$14,068,265.00	\$5,331,314.14	\$19,399,579.14	\$18,008,043.12	\$17,780,815.12	\$1,391,536.02
Servicios Básicos	\$1,893,713.00	\$595,907.99	\$2,489,620.99	\$2,223,662.01	\$2,221,112.01	\$265,958.98
Servicios de Arrendamiento	\$1,435,298.00	\$287,492.65	\$1,722,790.65	\$1,712,184.15	\$1,712,184.15	\$10,606.50
Servicios Profesionales, Científicos, Técnicos y Otros Servicios	\$2,837,965.00	\$881,525.35	\$3,719,490.35	\$3,708,651.04	\$3,708,651.04	\$10,839.31
Servicios Financieros, Bancarios y Comerciales	\$472,116.00	-\$81,444.26	\$390,671.74	\$379,079.45	\$379,079.45	\$11,592.29
Servicios de Instalación, Reparación, Mantenimiento y Conservación	\$3,059,476.00	\$2,632,785.58	\$5,692,261.58	\$4,813,926.96	\$4,813,926.96	\$878,334.62
Servicios de Comunicación Social y Publicidad.	\$156,000.00	\$338,213.97	\$494,213.97	\$494,213.97	\$494,213.97	\$0.00
Servicios de Traslado y Viáticos	\$538,000.00	-\$94,374.46	\$443,625.54	\$430,316.00	\$430,316.00	\$13,309.54
Servicios Oficiales	\$684,025.00	\$388,477.58	\$1,072,502.58	\$1,069,688.67	\$1,069,688.67	\$2,813.91
Otros Servicios Generales	\$2,991,672.00	\$382,729.74	\$3,374,401.74	\$3,176,320.87	\$2,951,642.87	\$198,080.87
Transferencias, Asignaciones, Subsidios y Otras Ayudas	\$383,000.00	\$55,391.15	\$438,391.15	\$384,970.09	\$384,970.09	\$53,421.06
Transferencias Internas y Asignaciones al Sector Público	\$0.00	\$0.00	\$0.00	\$0.00	\$0.00	\$0.00
Transferencias al Resto del Sector Público	\$0.00	\$0.00	\$0.00	\$0.00	\$0.00	\$0.00
Subsidios y Subvenciones	\$0.00	\$0.00	\$0.00	\$0.00	\$0.00	\$0.00
Ayudas Sociales	\$383,000.00	\$55,391.15	\$438,391.15	\$384,970.09	\$384,970.09	\$53,421.06
Pensiones y Jubilaciones	\$0.00	\$0.00	\$0.00	\$0.00	\$0.00	\$0.00
Transferencias a Fideicomisos, Mandatos y Otros Análogos	\$0.00	\$0.00	\$0.00	\$0.00	\$0.00	\$0.00
Transferencias a la Seguridad Social	\$0.00	\$0.00	\$0.00	\$0.00	\$0.00	\$0.00
Donativos	\$0.00	\$0.00	\$0.00	\$0.00	\$0.00	\$0.00
Transferencias al Exterior	\$0.00	\$0.00	\$0.00	\$0.00	\$0.00	\$0.00
Bienes Muebles, Inmuebles e Intangibles	\$0.00	\$1,557,977.52	\$1,557,977.52	\$1,258,331.86	\$1,258,331.86	\$299,645.66
Mobiliario y Equipo de Administración	\$0.00	\$781,918.72	\$781,918.72	\$708,131.56	\$708,131.56	\$73,787.16

Cuenta Pública 2023
Estado Analítico del Ejercicio del Presupuesto de Egresos.
Clasificación por Objeto del Gasto (Capítulo y Concepto)
Del 01 de Enero al 31 de Diciembre de 2023
(Cifras en Pesos)

Concepto	Egresos					Subejercicio 6 = (3 - 4)
	Aprobado	Ampliaciones/ (Reducciones)	Modificado	Devengado	Pagado	
	1	2	3 = (1 + 2)	4	5	
Mobiliario y Equipo Educativo y Recreativo	\$0.00	\$0.01	\$0.01	\$0.00	\$0.00	\$0.01
Equipo e Instrumental Médico y de Laboratorio	\$0.00	\$105,596.24	\$105,596.24	\$102,216.00	\$102,216.00	\$3,380.24
Vehículos y Equipo de Transporte	\$0.00	\$419,989.99	\$419,989.99	\$389,989.99	\$389,989.99	\$30,000.00
Equipo de Defensa y Seguridad	\$0.00	\$0.00	\$0.00	\$0.00	\$0.00	\$0.00
Maquinaria, Otros Equipos y Herramientas	\$0.00	\$233,260.06	\$233,260.06	\$57,994.31	\$57,994.31	\$175,265.75
Activos Biológicos	\$0.00	\$0.00	\$0.00	\$0.00	\$0.00	\$0.00
Bienes Inmuebles	\$0.00	\$0.00	\$0.00	\$0.00	\$0.00	\$0.00
Activos Intangibles	\$0.00	\$17,212.50	\$17,212.50	\$0.00	\$0.00	\$17,212.50
Inversión Pública	\$0.00	\$0.00	\$0.00	\$0.00	\$0.00	\$0.00
Obra Pública en Bienes de Dominio Público	\$0.00	\$0.00	\$0.00	\$0.00	\$0.00	\$0.00
Obra Pública en Bienes Propios	\$0.00	\$0.00	\$0.00	\$0.00	\$0.00	\$0.00
Proyectos Productivos y Acciones de Fomento	\$0.00	\$0.00	\$0.00	\$0.00	\$0.00	\$0.00
Inversiones Financieras y Otras Provisiones	\$0.00	\$0.00	\$0.00	\$0.00	\$0.00	\$0.00
Inversiones Para el Fomento de Actividades Productivas.	\$0.00	\$0.00	\$0.00	\$0.00	\$0.00	\$0.00
Acciones y Participaciones de Capital	\$0.00	\$0.00	\$0.00	\$0.00	\$0.00	\$0.00
Compra de Títulos y Valores	\$0.00	\$0.00	\$0.00	\$0.00	\$0.00	\$0.00
Concesión de Préstamos	\$0.00	\$0.00	\$0.00	\$0.00	\$0.00	\$0.00
Inversiones en Fideicomisos, Mandatos y Otros Análogos	\$0.00	\$0.00	\$0.00	\$0.00	\$0.00	\$0.00
Otras Inversiones Financieras	\$0.00	\$0.00	\$0.00	\$0.00	\$0.00	\$0.00
Provisiones para Contingencias y Otras Erogaciones Especiales	\$0.00	\$0.00	\$0.00	\$0.00	\$0.00	\$0.00
Participaciones y Aportaciones	\$0.00	\$0.00	\$0.00	\$0.00	\$0.00	\$0.00
Participaciones	\$0.00	\$0.00	\$0.00	\$0.00	\$0.00	\$0.00
Aportaciones	\$0.00	\$0.00	\$0.00	\$0.00	\$0.00	\$0.00
Convenios	\$0.00	\$0.00	\$0.00	\$0.00	\$0.00	\$0.00
Deuda Pública	\$0.00	\$0.00	\$0.00	\$0.00	\$0.00	\$0.00
Amortización de la Deuda Pública	\$0.00	\$0.00	\$0.00	\$0.00	\$0.00	\$0.00
Intereses de la Deuda Pública	\$0.00	\$0.00	\$0.00	\$0.00	\$0.00	\$0.00
Comisiones de la Deuda Pública	\$0.00	\$0.00	\$0.00	\$0.00	\$0.00	\$0.00
Gastos de la Deuda Pública	\$0.00	\$0.00	\$0.00	\$0.00	\$0.00	\$0.00
Costo por Coberturas	\$0.00	\$0.00	\$0.00	\$0.00	\$0.00	\$0.00
Apoyos Financieros	\$0.00	\$0.00	\$0.00	\$0.00	\$0.00	\$0.00
Adeudos de Ejercicios Fiscales Anteriores (Adefas)	\$0.00	\$0.00	\$0.00	\$0.00	\$0.00	\$0.00
Total del Gasto	\$79,815,543.00	\$11,581,515.53	\$91,397,058.53	\$89,207,388.61	\$87,504,790.92	\$2,189,666.92

n

Cuenta Pública 2023
Estado Analítico del Ejercicio del Presupuesto de Egresos.
Clasificación Administrativa
Del 01 de Enero al 31 de Diciembre de 2023
(Cifras en Pesos)

Ente Público: UNIVERSIDAD TECNOLÓGICA DE TEHUACAN

Concepto	Egresos					Subejercicio 6 = (3 - 4)
	Aprobado	Ampliaciones/ (Reducciones)	Modificado	Devengado	Pagado	
	1	2	3 = (1 + 2)	4	5	
RECTORIA	\$79,514,835.00	-\$69,472,397.82	\$10,042,437.18	\$9,184,931.10	\$8,998,277.40	\$857,506.08
VINCULACIÓN	\$0.00	\$4,405,411.77	\$4,405,411.77	\$4,405,181.58	\$4,311,615.00	\$230.19
PLANEACIÓN Y EVALUACIÓN	\$0.00	\$920,475.78	\$920,475.78	\$920,475.78	\$896,695.72	\$0.00
SERVICIOS ESCOLARES	\$0.00	\$4,080,682.09	\$4,080,682.09	\$3,974,597.07	\$3,902,391.58	\$106,085.02
ADMINISTRACION Y FINANZAS	\$0.00	\$22,452,526.76	\$22,452,526.76	\$21,399,896.59	\$21,214,387.43	\$1,052,630.17
PROMOCION Y DIFUSIÓN	\$0.00	\$627,246.08	\$627,246.08	\$627,246.08	\$611,068.43	\$0.00
MECATRONICA	\$0.00	\$3,913,514.02	\$3,913,514.02	\$3,913,514.02	\$3,817,221.01	\$0.00
PROCESOS ALIMENTARIOS	\$0.00	\$5,322,854.79	\$5,322,854.79	\$5,322,854.79	\$5,190,654.01	\$0.00
AGROBIOTECNOLOGIA/ASP	\$0.00	\$6,237,118.50	\$6,237,118.50	\$6,237,118.50	\$6,088,916.98	\$0.00
TECNOLOGIAS DE LA INFORMACIÓN Y COMUNICACIÓN	\$0.00	\$5,014,668.16	\$5,014,668.16	\$5,010,247.99	\$4,883,401.60	\$4,420.17
DESARROLLO DE NEGOCIOS	\$300,708.00	\$7,457,408.67	\$7,758,116.67	\$7,758,116.67	\$7,563,094.13	\$0.00
ENERGIAS RENOVABLES	\$0.00	\$1,850,207.35	\$1,850,207.35	\$1,850,207.35	\$1,804,207.54	\$0.00
PROCESOS INDUSTRIALES	\$0.00	\$5,128,351.73	\$5,128,351.73	\$5,128,347.85	\$5,005,345.91	\$3.78
UNIDAD DE DESARROLLO ACADEMICO	\$0.00	\$350,117.58	\$350,117.58	\$350,117.58	\$350,117.58	\$0.00
INVESTIGACIÓN	\$0.00	\$369.03	\$369.03	\$369.00	\$369.00	\$0.03
ACTIVIDADES CULTURALES Y DEPORTIVAS	\$0.00	\$1,515,493.89	\$1,515,493.89	\$1,515,493.89	\$1,473,222.32	\$0.00
ENFERMERIA	\$0.00	\$6,346,624.90	\$6,346,624.90	\$6,346,624.90	\$6,191,044.92	\$0.00
EXTENSIÓN UNIVERSITARIA	\$0.00	\$4,759,720.96	\$4,759,720.96	\$4,593,720.96	\$4,534,433.55	\$166,000.00
DIVISIÓN DE CARRERA	\$0.00	\$671,121.29	\$671,121.29	\$668,326.81	\$668,326.81	\$2,794.48
Total del Gasto	\$79,815,543.00	\$11,581,515.53	\$91,397,058.53	\$89,207,388.61	\$87,504,790.92	\$2,189,669.92

Cuenta Pública 2023
Estado Analítico del Ejercicio del Presupuesto de Egresos.
Clasificación Funcional (Finalidad y Función)
Del 01 de Enero al 31 de Diciembre de 2023
(Cifras en Pesos)


Ente Público: UNIVERSIDAD TECNOLÓGICA DE TEHUACAN

Concepto	Egresos					Subejercicio
	Aprobado	Ampliaciones/ (Reducciones)	Modificado	Devengado	Pagado	
	1	2	3 = (1 + 2)	4	5	
						6 = (3 - 4)
Gobierno	\$0.00	\$0.00	\$0.00	\$0.00	\$0.00	\$0.00
Legislación	\$0.00	\$0.00	\$0.00	\$0.00	\$0.00	\$0.00
Justicia	\$0.00	\$0.00	\$0.00	\$0.00	\$0.00	\$0.00
Coordinación de la Política de Gobierno	\$0.00	\$0.00	\$0.00	\$0.00	\$0.00	\$0.00
Relaciones Exteriores	\$0.00	\$0.00	\$0.00	\$0.00	\$0.00	\$0.00
Asuntos Financieros y Hacendarios	\$0.00	\$0.00	\$0.00	\$0.00	\$0.00	\$0.00
Seguridad Nacional	\$0.00	\$0.00	\$0.00	\$0.00	\$0.00	\$0.00
Asuntos de Orden Público y de Seguridad Interior	\$0.00	\$0.00	\$0.00	\$0.00	\$0.00	\$0.00
Otros Servicios Generales	\$0.00	\$0.00	\$0.00	\$0.00	\$0.00	\$0.00
Desarrollo Social	\$79,815,543.00	\$11,581,515.53	\$91,397,058.53	\$89,207,388.61	\$87,504,790.92	\$2,189,669.92
Protección Ambiental	\$0.00	\$0.00	\$0.00	\$0.00	\$0.00	\$0.00
Vivienda y Servicios a la Comunidad	\$0.00	\$0.00	\$0.00	\$0.00	\$0.00	\$0.00
Salud	\$0.00	\$0.00	\$0.00	\$0.00	\$0.00	\$0.00
Recreación, Cultura y Otras Manifestaciones Sociales	\$0.00	\$0.00	\$0.00	\$0.00	\$0.00	\$0.00
Educación	\$79,815,543.00	\$11,581,515.53	\$91,397,058.53	\$89,207,388.61	\$87,504,790.92	\$2,189,669.92
Protección Social	\$0.00	\$0.00	\$0.00	\$0.00	\$0.00	\$0.00
Otros Asuntos Sociales	\$0.00	\$0.00	\$0.00	\$0.00	\$0.00	\$0.00
Desarrollo Económico	\$0.00	\$0.00	\$0.00	\$0.00	\$0.00	\$0.00
Asuntos Económicos, Comerciales y Laborales en General	\$0.00	\$0.00	\$0.00	\$0.00	\$0.00	\$0.00
Agropecuaria, Silvicultura, Pesca y Caza	\$0.00	\$0.00	\$0.00	\$0.00	\$0.00	\$0.00
Combustibles y Energía	\$0.00	\$0.00	\$0.00	\$0.00	\$0.00	\$0.00
Minería, Manufacturas y Construcción	\$0.00	\$0.00	\$0.00	\$0.00	\$0.00	\$0.00
Transporte	\$0.00	\$0.00	\$0.00	\$0.00	\$0.00	\$0.00
Comunicaciones	\$0.00	\$0.00	\$0.00	\$0.00	\$0.00	\$0.00
Turismo	\$0.00	\$0.00	\$0.00	\$0.00	\$0.00	\$0.00
Ciencia, Tecnología e Innovación	\$0.00	\$0.00	\$0.00	\$0.00	\$0.00	\$0.00
Otras Industrias y Otros Asuntos Económicos	\$0.00	\$0.00	\$0.00	\$0.00	\$0.00	\$0.00
Otras no Clasificadas en Funciones Anteriores	\$0.00	\$0.00	\$0.00	\$0.00	\$0.00	\$0.00
Transacciones de la Deuda Pública / Costo Financiero de la Deuda	\$0.00	\$0.00	\$0.00	\$0.00	\$0.00	\$0.00
Transferencias, Participaciones y Aportaciones entre Diferentes Niveles y Ordenes de Gobierno	\$0.00	\$0.00	\$0.00	\$0.00	\$0.00	\$0.00
Saneamiento del Sistema Financiero	\$0.00	\$0.00	\$0.00	\$0.00	\$0.00	\$0.00
Adeudos de Ejercicios Fiscales Anteriores	\$0.00	\$0.00	\$0.00	\$0.00	\$0.00	\$0.00
Total del Gasto	\$79,815,543.00	\$11,581,515.53	\$91,397,058.53	\$89,207,388.61	\$87,504,790.92	\$2,189,669.92

Cuenta Pública 2023
Endeudamiento Neto
Del 01 de Enero al 31 de Diciembre de 2023
(Cifras en Pesos)

Ente Público: UNIVERSIDAD TECNOLÓGICA DE TEHUACAN

SIN INFORMACIÓN QUE PRESENTAR

A handwritten signature in blue ink, consisting of a stylized 'h' followed by a large, sweeping flourish that extends upwards and to the right.

Cuenta Pública 2023
Intereses de la Deuda
Del 01 de Enero al 31 de Diciembre de 2023
(Cifras en Pesos)

Ente Público: UNIVERSIDAD TECNOLÓGICA DE TEHUACAN

SIN INFORMACIÓN QUE PRESENTAR



Cuenta Pública 2023
Estado Analítico de Ingresos
Del 01 de Enero al 31 de Diciembre de 2023
(Cifras en Pesos)

Ente Público: UNIVERSIDAD TECNOLÓGICA DE TEHUACAN

Rubro de Ingresos	Ingreso					Diferencia
	Estimado	Ampliaciones y Reducciones	Modificado	Devengado	Recaudado	
	1	2	3 = (1 + 2)	4	5	
Impuestos	\$0.00	\$0.00	\$0.00	\$0.00	\$0.00	\$0.00
Cuotas y Aportaciones de Seguridad Social	\$0.00	\$0.00	\$0.00	\$0.00	\$0.00	\$0.00
Contribuciones de Mejoras	\$0.00	\$0.00	\$0.00	\$0.00	\$0.00	\$0.00
Derechos	\$0.00	\$0.00	\$0.00	\$0.00	\$0.00	\$0.00
Productos	\$0.00	\$2,936.44	\$2,936.44	\$2,936.44	\$2,936.44	\$2,936.44
Aprovechamientos	\$0.00	\$0.00	\$0.00	\$0.00	\$0.00	\$0.00
Ingresos por Ventas de Bienes, Prestación de Servicios y Otros Ingresos	\$540,000.00	\$230,413.56	\$770,413.56	\$770,413.56	\$770,413.56	\$230,413.56
Participaciones, Aportaciones, Convenios, Incentivos Derivados de la Colaboración Fiscal y Fondos Distintos de Aportaciones	\$0.00	\$0.00	\$0.00	\$0.00	\$0.00	\$0.00
Transferencias, Asignaciones, Subsidios y Subvenciones, y Pensiones y Jubilaciones	\$79,275,543.00	\$9,728,071.15	\$89,003,614.15	\$89,003,614.15	\$89,003,614.15	\$9,728,071.15
Ingresos Derivados de Financiamientos	\$0.00	\$0.00	\$0.00	\$0.00	\$0.00	\$0.00
Total	\$79,815,543.00	\$9,961,421.15	\$89,776,964.15	\$89,776,964.15	\$89,776,964.15	\$9,961,421.15
					Ingresos excedentes ¹	

Cuenta Pública 2023
Estado Analítico de Ingresos
Del 01 de Enero al 31 de Diciembre de 2023
(Cifras en Pesos)

Estado Analítico de Ingresos Por Fuente de Financiamiento	Ingreso					Diferencia
	Estimado	Ampliaciones y Reducciones	Modificado	Devengado	Recaudado	
	1	2	3 = (1 + 2)	4	5	
Ingresos del Poder Ejecutivo Federal o Estatal y de los Municipios	\$0.00	\$0.00	\$0.00	\$0.00	\$0.00	\$0.00
Impuestos	\$0.00	\$0.00	\$0.00	\$0.00	\$0.00	\$0.00
Cuotas y Aportaciones de Seguridad Social	\$0.00	\$0.00	\$0.00	\$0.00	\$0.00	\$0.00
Contribuciones de Mejoras	\$0.00	\$0.00	\$0.00	\$0.00	\$0.00	\$0.00
Derechos	\$0.00	\$0.00	\$0.00	\$0.00	\$0.00	\$0.00
Productos ¹	\$0.00	\$0.00	\$0.00	\$0.00	\$0.00	\$0.00
Aprovechamientos ²	\$0.00	\$0.00	\$0.00	\$0.00	\$0.00	\$0.00
Participaciones, Aportaciones, Convenios, Incentivos derivados de la Colaboración Fiscal y Fondos distintos de Aportaciones	\$0.00	\$0.00	\$0.00	\$0.00	\$0.00	\$0.00
Transferencias, Asignaciones, Subsidios y Subvenciones, y Pensiones y Jubilaciones	\$0.00	\$0.00	\$0.00	\$0.00	\$0.00	\$0.00
Ingresos de los Entes Públicos de los Poderes Legislativo y Judicial, de los Órganos Autónomos y del Sector Paraestatal o Paramunicipal, así como de las Empresas Productivas del Estado	\$79,815,543.00	\$9,961,421.15	\$89,776,964.15	\$89,776,964.15	\$89,776,964.15	\$9,961,421.15
Cuotas y Aportaciones de Seguridad Social	\$0.00	\$0.00	\$0.00	\$0.00	\$0.00	\$0.00
Productos ¹	\$0.00	\$2,936.44	\$2,936.44	\$2,936.44	\$2,936.44	\$2,936.44
Ingresos por Ventas de Bienes, Prestación de Servicios y otros Ingresos ³	\$540,000.00	\$230,413.56	\$770,413.56	\$770,413.56	\$770,413.56	\$230,413.56
Transferencias, Asignaciones, Subsidios y Subvenciones, y Pensiones y Jubilaciones	\$79,275,543.00	\$9,728,071.15	\$89,003,614.15	\$89,003,614.15	\$89,003,614.15	\$9,728,071.15
Ingresos Derivados de Financiamientos	\$0.00	\$0.00	\$0.00	\$0.00	\$0.00	\$0.00
Ingresos Derivados de Financiamientos	\$0.00	\$0.00	\$0.00	\$0.00	\$0.00	\$0.00
Total	\$79,815,543.00	\$9,961,421.15	\$89,776,964.15	\$89,776,964.15	\$89,776,964.15	\$9,961,421.15
					Ingresos excedentes¹	

1 Incluye intereses que generan las cuentas bancarias de los entes públicos en productos.

2 Incluye donativos en efectivo del Poder Ejecutivo, entre otros aprovechamientos.

3 Se refiere a los ingresos propios obtenidos por los Poderes Legislativo y Judicial, los Órganos Autónomos y las entidades de la administración pública paraestatal y paramunicipal, por sus actividades diversas no inherentes a su operación que generan recursos y que no sean ingresos por venta de bienes o prestación de servicios, tales como donativos en efectivo, entre otros.

Cuenta Pública 2023
Indicadores de Postura Fiscal (Flujo de Fondos)
Del 01 de Enero al 31 de Diciembre de 2023
(Cifras en Pesos)

Ente Público: UNIVERSIDAD TECNOLÓGICA DE TEHUACAN

Concepto		Estimado/Aprobado	Devengado	Recaudado/Pagado
I. Ingresos Presupuestarios		\$79,815,543.00	\$89,776,964.15	\$89,776,964.15
	1. Ingresos del Gobierno de la Entidad Federativa	\$0.00	\$0.00	\$0.00
	2. Ingresos del Sector Paraestatal	\$79,815,543.00	\$89,776,964.15	\$89,776,964.15
II. Egresos Presupuestarios		\$79,815,543.00	\$89,207,388.61	\$87,504,790.92
	3. Egresos del Gobierno de la Entidad Federativa	\$0.00	\$0.00	\$0.00
	4. Egresos del Sector Paraestatal	\$79,815,543.00	\$89,207,388.61	\$87,504,790.92
III. Balance Presupuestario (Superávit o Déficit) (II = I - II)		\$0.00	\$569,575.54	\$2,272,173.23

Concepto		Estimado/Aprobado	Devengado	Recaudado/Pagado
III. Balance presupuestario (Superávit o Déficit)		\$0.00	\$569,575.54	\$2,272,173.23
IV. Intereses, Comisiones y Gastos de la Deuda		\$0.00	\$0.00	\$0.00
V. Balance Primario (Superávit o Déficit) (V= III + IV)		\$0.00	\$569,575.54	\$2,272,173.23

Concepto		Estimado/Aprobado	Devengado	Recaudado/Pagado
A. Financiamiento		\$0.00	\$0.00	\$0.00
B. Amortización de la deuda		\$0.00	\$0.00	\$0.00
C. Financiamiento Neto		\$0.00	\$0.00	\$0.00

Cuenta Pública 2023
Gasto por categoría programática
Del 01 de Enero al 31 de Diciembre de 2023
(Cifras en Pesos)

Ente Público: UNIVERSIDAD TECNOLÓGICA DE TEHUACAN

Concepto Descripción	Egresos					Subejercicio 6 = (3 - 4)
	Aprobado	Ampliaciones/ (Reducciones)	Modificado	Devengado	Pagado	
	1	2	3 = (1 + 2)	4	5	
Programas	\$79,815,543.00	\$11,581,515.53	\$91,397,058.53	\$89,207,388.61	\$87,504,791.36	\$2,189,669.92
Subsidios: Sector Social y Privado o Entidades Federativas y Municipios	\$0.00	\$0.00	\$0.00	\$0.00	\$0.00	\$0.00
Sujetos a Reglas de Operación	\$0.00	\$0.00	\$0.00	\$0.00	\$0.00	\$0.00
Otros Subsidios	\$0.00	\$0.00	\$0.00	\$0.00	\$0.00	\$0.00
Desempeño de las Funciones	\$79,815,543.00	\$11,581,515.53	\$91,397,058.53	\$89,207,388.61	\$87,504,791.36	\$2,189,669.92
Prestación de Servicios Públicos	\$79,815,543.00	\$11,581,515.53	\$91,397,058.53	\$89,207,388.61	\$87,504,791.36	\$2,189,669.92
Provisión de Bienes Públicos	\$0.00	\$0.00	\$0.00	\$0.00	\$0.00	\$0.00
Planeación, seguimiento y evaluación de políticas públicas	\$0.00	\$0.00	\$0.00	\$0.00	\$0.00	\$0.00
Promoción y fomento	\$0.00	\$0.00	\$0.00	\$0.00	\$0.00	\$0.00
Regulación y supervisión	\$0.00	\$0.00	\$0.00	\$0.00	\$0.00	\$0.00
Funciones de las Fuerzas Armadas (Únicamente Gobierno Federal)	\$0.00	\$0.00	\$0.00	\$0.00	\$0.00	\$0.00
Específicos	\$0.00	\$0.00	\$0.00	\$0.00	\$0.00	\$0.00
Proyectos de Inversión	\$0.00	\$0.00	\$0.00	\$0.00	\$0.00	\$0.00
Administrativos y de Apoyo	\$0.00	\$0.00	\$0.00	\$0.00	\$0.00	\$0.00
Apoyo al proceso presupuestario y para mejorar la eficiencia institucional	\$0.00	\$0.00	\$0.00	\$0.00	\$0.00	\$0.00
Apoyo a la función pública y al mejoramiento de la gestión	\$0.00	\$0.00	\$0.00	\$0.00	\$0.00	\$0.00
Operaciones ajenas	\$0.00	\$0.00	\$0.00	\$0.00	\$0.00	\$0.00
Compromisos	\$0.00	\$0.00	\$0.00	\$0.00	\$0.00	\$0.00
Obligaciones de cumplimiento de resolución jurisdiccional	\$0.00	\$0.00	\$0.00	\$0.00	\$0.00	\$0.00
Desastres Naturales	\$0.00	\$0.00	\$0.00	\$0.00	\$0.00	\$0.00
Obligaciones	\$0.00	\$0.00	\$0.00	\$0.00	\$0.00	\$0.00
Pensiones y jubilaciones	\$0.00	\$0.00	\$0.00	\$0.00	\$0.00	\$0.00
Aportaciones a la seguridad social	\$0.00	\$0.00	\$0.00	\$0.00	\$0.00	\$0.00
Aportaciones a fondos de estabilización	\$0.00	\$0.00	\$0.00	\$0.00	\$0.00	\$0.00
Aportaciones a fondos de inversión y reestructura de pensiones	\$0.00	\$0.00	\$0.00	\$0.00	\$0.00	\$0.00
Programas de Gasto Federalizado (Gobierno Federal)	\$0.00	\$0.00	\$0.00	\$0.00	\$0.00	\$0.00
Gasto Federalizado	\$0.00	\$0.00	\$0.00	\$0.00	\$0.00	\$0.00
Participaciones a entidades federativas y municipios	\$0.00	\$0.00	\$0.00	\$0.00	\$0.00	\$0.00
Costo financiero, deuda o apoyos a deudores y ahorradores de la banca	\$0.00	\$0.00	\$0.00	\$0.00	\$0.00	\$0.00
Adeudos de ejercicios fiscales anteriores	\$0.00	\$0.00	\$0.00	\$0.00	\$0.00	\$0.00
Total del Gasto	\$79,815,543.00	\$11,581,515.53	\$91,397,058.53	\$89,207,388.61	\$87,504,791.36	\$2,189,669.92

Cuenta Pública 2023

Indicadores para Resultados 1/
Del 01 de Enero al 31 de Diciembre de 2023
(Cifras en Pesos)

Ente Público: UNIVERSIDAD TECNOLÓGICA DE TEHUACÁN

PP	Programa Presupuestario / Indicador	Nivel	Tipo 1/	Dimensión a Medir	Unidad de Medida	Metas Anuales			Gasto Programable (Cifra en Pesos)			Porcentaje de Avance		Porcentaje de Ejercicio			
						Aprobada	Modificada	Alcanzada al Periodo	Aprobado	Modificado	Devengado 2/	Alc. / Aprob.	Alc. / Modif.	Dev. / Aprob.	Dev. / Modif.		
	Nombre del Programa EDUCACIÓN SUPERIOR EN UNIVERSIDADES TECNOLÓGICAS																
	INDICADORES																
	PORCENTAJE EFICIENCIA TERMINAL GLOBAL	FIN	ESTRATEGIC	EFICIENCIA	PORCENTAJE	56.78	64.81										
	PORCENTAJE DE MATRÍCULA TOTAL ALCANZADA	PROPÓSITO	ESTRATEGIC	EFICACIA	PORCENTAJE	91.76	100.00										
	PORCENTAJE DE PERSONAL DIRECTIVO, ADMINISTRATIVO Y DOCENTE CAPACITADO	COMPONENTE	ESTRATEGIC	EFICACIA	PORCENTAJE	39.69	76.92	75.35	189.65%	97.96%							
	BENEFICIARIOS CON LA VINCULACIÓN	COMPONENTE	ESTRATEGIC	EFICACIA	PORCENTAJE	52.77	20.09	8.43	15.97%	41.96%							
	PORCENTAJE DE DESERCIÓN ESCOLAR.	COMPONENTE	ESTRATEGIC	EFICACIA	PORCENTAJE	23.73	25.75										
	INVESTIGACIÓN CIENTÍFICA, DESARROLLO TECNOLÓGICA E INNOVACIÓN	COMPONENTE	ESTRATEGIC	EFICACIA	PORCENTAJE	100.00	100.00										
	VARIACIÓN PORCENTUAL DE MATRÍCULA	COMPONENTE	ESTRATEGIC	EFICACIA	PORCENTAJE	- 8.24	3.93										
	Nombre del Programa																
	INDICADORES																

1/ Sólo se reportará el tipo de indicador estratégico.

2/ De conformidad con el artículo 52 de la Ley General de Contabilidad Gubernamental (LGCG), se considerará como base de registro el Momento Contable del Devengado.

Fuente: SIMIDE tercer trimestre 2023_Secretaría de Planeación y Finanzas.

A la fecha aun no se tienen resultados del 4to. Trimestre 2023

Cuenta Pública 2023
Programas y proyectos de inversión
Del 01 de Enero al 31 de Diciembre de 2023
(Cifras en Pesos)

Ente Público: UNIVERSIDAD TECNOLÓGICA DE TEHUACAN

SIN INFORMACIÓN QUE PRESENTAR

A handwritten signature in blue ink, consisting of a stylized 'h' followed by a large, sweeping flourish that ends in a sharp point.

Cuenta Pública 2023
Relación de bienes muebles que componen el patrimonio
Del 01 de Enero al 31 de Diciembre de 2023
(Cifras en Pesos)

Ente Público: UNIVERSIDAD TECNOLÓGICA DE TEHUACAN

Código	Descripción del Bien Mueble	Valor en libros
51000082280UTT092	EQUIPO DE COMPUTO	\$12,757.68
51000082030UTT092	EQUIPO DE COMPUTO	\$12,757.68
51000082460UTT092	EQUIPO DE COMPUTO	\$12,757.68
51000082300UTT092	EQUIPO DE COMPUTO	\$12,757.68
51000082200UTT092	EQUIPO DE COMPUTO	\$12,757.68
51000082370UTT092	EQUIPO DE COMPUTO	\$12,757.68
51000082260UTT092	EQUIPO DE COMPUTO	\$12,757.68
51000082220UTT092	EQUIPO DE COMPUTO	\$12,757.68
51000082230UTT092	EQUIPO DE COMPUTO	\$12,757.68
51000082470UTT092	EQUIPO DE COMPUTO	\$12,757.68
51000082160UTT092	EQUIPO DE COMPUTO	\$12,757.68
51000082110UTT092	EQUIPO DE COMPUTO	\$12,757.68
51000082120UTT092	EQUIPO DE COMPUTO	\$12,757.68
51000082100UTT092	EQUIPO DE COMPUTO	\$12,757.68
51000082090UTT092	EQUIPO DE COMPUTO	\$12,757.68
51000082450UTT092	EQUIPO DE COMPUTO	\$12,757.68
51000082190UTT092	EQUIPO DE COMPUTO	\$12,757.68
51000007320UTT092	EQUIPO DE COMPUTO	\$12,757.68
51000082390UTT092	EQUIPO DE COMPUTO	\$12,757.68
51000082400UTT092	EQUIPO DE COMPUTO	\$12,757.68
51000082340UTT092	EQUIPO DE COMPUTO	\$12,757.68
51000177290UTT092	EQUIPO DE COMPUTO	\$12,757.68
51000082140UTT092	EQUIPO DE COMPUTO	\$12,757.68
51000177430UTT092	EQUIPO DE COMPUTO	\$12,757.68
51000082460UTT092	EQUIPO DE COMPUTO	\$12,757.68
51000177440UTT092	EQUIPO DE COMPUTO	\$12,757.68
51000082240UTT092	EQUIPO DE COMPUTO	\$12,757.68
51000177210UTT092	EQUIPO DE COMPUTO	\$12,757.68
51000179250UTT092	EQUIPO DE COMPUTO	\$12,757.68
51000082520UTT092	EQUIPO DE COMPUTO	\$12,757.68
51000177340UTT092	EQUIPO DE COMPUTO	\$12,757.68
51000173470UTT092	EQUIPO DE COMPUTO	\$12,757.68
51000081600UTT092	EQUIPO DE COMPUTO	\$12,757.68
51000161100UTT092	EQUIPO DE COMPUTO	\$12,757.68
51000160200UTT092	CONJUNTO DE ESCRITORIO EN L	\$6,374.20
51000160240UTT092	CONJUNTO DE ESCRITORIO EN L	\$6,374.20
51000160290UTT092	CONJUNTO DE ESCRITORIO EN L	\$6,374.20
51000160220UTT092	CONJUNTO DE ESCRITORIO EN L	\$6,374.20
51000160260UTT092	CONJUNTO DE ESCRITORIO EN L	\$6,374.20
51000160210UTT092	CONJUNTO DE ESCRITORIO EN L	\$6,374.20
51000001520UTT092	CONJUNTO DE ESCRITORIO EN L	\$6,374.20
51000160270UTT092	CONJUNTO DE ESCRITORIO EN L	\$6,374.20
51000160280UTT092	CONJUNTO DE ESCRITORIO EN L	\$6,374.20
51000160230UTT092	CONJUNTO DE ESCRITORIO EN L	\$6,374.20
51000002570UTT092	MESA BINARIA PARA DOS ALUMNOS	\$946.01
51000002580UTT092	MESA BINARIA PARA DOS ALUMNOS	\$928.00
51000160530UTT092	MESA BINARIA PARA DOS ALUMNOS	\$928.00
51000105260UTT092	MESA BINARIA PARA DOS ALUMNOS	\$928.00
51000111530UTT092	MESA BINARIA PARA DOS ALUMNOS	\$928.00
51000111640UTT092	MESA BINARIA PARA DOS ALUMNOS	\$928.00
51000111660UTT092	MESA BINARIA PARA DOS ALUMNOS	\$928.00
51000111670UTT092	MESA BINARIA PARA DOS ALUMNOS	\$928.00
51000002660UTT092	MESA BINARIA PARA DOS ALUMNOS	\$928.00

Cuenta Pública 2023
Relación de bienes muebles que componen el patrimonio
Del 01 de Enero al 31 de Diciembre de 2023
(Cifras en Pesos)


Código	Descripción del Bien Mueble	Valor en libros
51000019780UTT092	BANCA METALICA CROMADA	\$4,399.76
51000019510UTT092	ESCRITORIO (60 X 120 X 75 CM)	\$2,640.15
51000019570UTT092	ESCRITORIO (60 X 120 X 75 CM)	\$2,640.15
51000019580UTT092	ESCRITORIO (60 X 120 X 75 CM)	\$2,640.15
51000019540UTT092	ESCRITORIO (60 X 120 X 75 CM)	\$2,640.15
51000019550UTT092	ESCRITORIO (60 X 120 X 75 CM)	\$2,640.15
51000082760UTT092	ESCRITORIO (60 X 120 X 75 CM)	\$2,640.15
51000082770UTT092	ESCRITORIO (60 X 120 X 75 CM)	\$2,640.15
51000082780UTT092	ESCRITORIO (60 X 120 X 75 CM)	\$2,640.15
51000019590UTT092	ESCRITORIO (60 X 120 X 75 CM)	\$2,640.14
51000019600UTT092	GABINETE TABLERO MELAMINICO 28MM 2 CARAS	\$4,808.20
51000019610UTT092	GABINETE TABLERO MELAMINICO 28MM 2 CARAS	\$4,808.20
51000019630UTT092	GABINETE TABLERO MELAMINICO 28MM 2 CARAS	\$4,808.20
51000019790UTT092	MESA DE SALA DE JUNTAS ENZZO	\$34,208.39
51000019760UTT092	RECEPCION 12 ESPACIOS, 4 EN CADA LADO	\$20,903.19
51000019640UTT092	SILLA SIN BRAZOS GIRATORIA	\$963.44
51000019650UTT092	SILLA SIN BRAZOS GIRATORIA	\$963.44
51000019690UTT092	SILLA SIN BRAZOS GIRATORIA	\$963.44
51000019670UTT092	SILLA SIN BRAZOS GIRATORIA	\$963.44
51000019680UTT092	SILLA SIN BRAZOS GIRATORIA	\$963.44
51000019660UTT092	SILLA SIN BRAZOS GIRATORIA	\$963.44
51000019710UTT092	SILLA SIN BRAZOS GIRATORIA	\$963.44
51000019720UTT092	SILLA SIN BRAZOS GIRATORIA	\$963.44
51000019730UTT092	SILLA SIN BRAZOS GIRATORIA	\$963.44
51000019740UTT092	SILLA SIN BRAZOS GIRATORIA	\$963.44
51000019750UTT092	SILLA SIN BRAZOS GIRATORIA	\$963.44
51000019700UTT092	SILLA SIN BRAZOS GIRATORIA	\$963.42
51000027060UTT092	TABLET SURFACE 64 GB	\$8,099.10
51000027070UTT092	TABLET SURFACE 64 GB	\$8,099.10
51000027080UTT092	DELL INSPIRON 14 MS 17 81T	\$13,499.00
51000027090UTT092	DELL INSPIRON 14 MS 17 81T	\$13,499.00
51000027100UTT092	LAPTOP TOSHIBA L45D-B4399WM	\$9,599.00
51000018450UTT092	ARCHIVERO 4 GAVETAS EN MELAMINA CALIBRE 24	\$3,867.23
51000018460UTT092	ARCHIVERO 4 GAVETAS EN MELAMINA CALIBRE 24	\$3,867.23
51000018820UTT092	ARCHIVERO 4 GAVETAS EN MELAMINA CALIBRE 24	\$3,867.23
51000018830UTT092	ARCHIVERO 4 GAVETAS EN MELAMINA CALIBRE 24	\$3,867.23
51000018840UTT092	ARCHIVERO 4 GAVETAS EN MELAMINA CALIBRE 24	\$3,867.23
51000018850UTT092	ARCHIVERO 4 GAVETAS EN MELAMINA CALIBRE 24	\$3,867.23
51000083120UTT092	ESCRITORIO MODULAR EJECUTIVO	\$9,857.10
510000162420UTT092	ESCRITORIO MODULAR EJECUTIVOEN "L"	\$4,705.25
51000018480UTT092	ESCRITORIO MODULAR EJECUTIVOEN "L"	\$4,705.25
51000083630UTT092	MESA DE CENTRO	\$1,042.26
51000018930UTT092	MESA DE JUNTAS 10 PERSONAS MELAMINA	\$15,834.00
510000162460UTT092	MESA PARA MAESTRO CUBIERTA A BASE DE MELAMINA	\$1,435.50
510000162010UTT092	CENTRAL TELEFONICA 3 LINEAS KX(TELEFONO MULTILINEA ANALOGICO)	\$6,070.20
510000177790UTT092	RELOJ CHECADOR	\$4,176.54
510000174410UTT092	REGULADOR DE VOLTAJE 1200 VA	\$284.90
510000176950UTT092	REGULADOR DE VOLTAJE 1200VA	\$284.90
510000176960UTT092	REGULADOR DE VOLTAJE 1200VA	\$284.90
51000000200UTT092	REGULADOR DE VOLTAJE 1200VA	\$398.20
510000162060UTT092	REGULADOR DE VOLTAJE 1300VA	\$276.10
510000176970UTT092	REGULADOR DE VOLTAJE 2000VA	\$398.20
510000178720UTT092	REGULADOR DE VOLTAJE 1200 VA	\$284.90
510000178340UTT092	REGULADOR DE VOLTAJE 1300 VA	\$276.10

h *

Cuenta Pública 2023
Relación de bienes inmuebles que componen el patrimonio
Del 01 de Enero al 31 de Diciembre de 2023
(Cifras en Pesos)

Ente Público: UNIVERSIDAD TECNOLÓGICA DE TEHUACAN


Código	Descripción del Bien Inmueble	Valor en libros
001	EDIFICIO DE DOCENCIA DOS NIVELES "A"	\$21,068,962.00
002	LABORATORIO-AULAS UN NIVEL "B"	\$15,524,059.00
003	LABORATORIO-AULAS UN NIVEL "C"	\$9,574,568.00
004	BIBLIOTECA	\$11,639,508.29
005	EDIFICIO DE DOCENCIA UN NIVEL "E"	\$11,560,021.03
006	CAFETERIA	\$5,543,384.86
007	CISTERNA	\$391,165.06
008	LABORATORIO Y TALLERES "D"	\$19,879,371.03
009	ALMACEN	\$2,423,432.56
010	VELARIA	\$4,481,174.38
011	EDIFICIO DE DOCENCIA DOS NIVELES "H"	\$23,499,999.69
012	CANCHA DE USOS MÚLTIPLES Y GRADAS	\$1,726,457.12

h 

Cuenta Pública 2023
Relación de cuentas bancarias productivas específicas
Del 01 de Enero al 31 de Diciembre de 2023
(Cifras en Pesos)

Ente Público: UNIVERSIDAD TECNOLÓGICA DE TEHUACAN

Fondo, Programa o Convenio	Datos de la Cuenta Bancaria	
	Institución Bancaria	Número de Cuenta
Pp U006 Subsidios a Organismos eRecurso Federal 2023	BBVA Bancomer, S. A.	012650001199603331
Pp S247 PRODEP 2023	BBVA Bancomer, S. A.	012650001204974955



Cuenta Pública 2023
Relación de esquemas bursátiles y de coberturas financieras
Del 01 de Enero al 31 de Diciembre de 2023
(Cifras en Pesos)

Ente Público: UNIVERSIDAD TECNOLÓGICA DE TEHUACAN

SIN INFORMACIÓN QUE PRESENTAR

A handwritten signature in blue ink, consisting of a stylized 'h' followed by a large, sweeping flourish that extends upwards and to the right.

Cuenta Pública 2023
F1 Estado de Situación Financiera Detallado - LDF
Al 31 de Diciembre de 2022 y al 31 de Diciembre de 2023
(Cifras en Pesos)

Ente Público: UNIVERSIDAD TECNOLÓGICA DE TEHUACAN


Concepto (c)	2023	31 de diciembre de 2022	Concepto (c)	2023	31 de diciembre de 2022
ACTIVO			PASIVO		
Activo Circulante			Activo Circulante		
a. Efectivo y Equivalentes (a=a1+a2+a3+a4+a5+a6+a7)	\$5,591,627.73	\$6,233,750.55	a. Cuentas por Pagar a Corto Plazo (a=a1+a2+a3+a4+a5+a6+a7+a8+a9)	\$3,481,136.17	\$4,153,348.04
a1) Efectivo	\$0.00	\$0.00	a1) Servicios Personales por Pagar a Corto Plazo	\$1,475,369.69	\$1,662,893.14
a2) Bancos/Tesorería	\$5,591,627.73	\$6,233,750.55	a2) Proveedores por Pagar a Corto Plazo	\$8,380.01	\$81,777.01
a3) Bancos/Dependencias y Otros	\$0.00	\$0.00	a3) Contratistas por Obras Públicas por Pagar a Corto Plazo	\$0.00	\$0.00
a4) Inversiones Temporales (Hasta 3 meses)	\$0.00	\$0.00	a4) Participaciones y Aportaciones por Pagar a Corto Plazo	\$0.00	\$0.00
a5) Fondos de Afectación Específica	\$0.00	\$0.00	a5) Transferencias Otorgadas por Pagar a Corto Plazo	\$0.00	\$0.00
a6) Depósitos de Fondos de Terceros en Garantía y/o Administración	\$0.00	\$0.00	a6) Intereses, Comisiones y Otros Gastos de la Deuda Pública por Pagar a Corto Plazo	\$0.00	\$0.00
a7) Otros Efectivos y Equivalentes	\$0.00	\$0.00	a7) Retenciones y Contribuciones por Pagar a Corto Plazo	\$1,900,196.47	\$2,276,245.33
b. Derechos a Recibir Efectivo o Equivalentes (b=b1+b2+b3+b4+b5+b6+b7)	\$16,135,091.31	\$1,707.00	a8) Devoluciones de la Ley de Ingresos por Pagar a Corto Plazo	\$0.00	\$0.00
b1) Inversiones Financieras de Corto Plazo	\$0.00	\$0.00	a9) Otras Cuentas por Pagar a Corto Plazo	\$97,190.00	\$132,428.56
b2) Cuentas por Cobrar a Corto Plazo	\$0.00	\$0.00	b. Documentos por Pagar a Corto Plazo (b=b1+b2+b3)	\$0.00	\$0.00
b3) Deudores Diversos por Cobrar a Corto Plazo	\$243,998.31	\$1,707.00	b1) Documentos Comerciales por Pagar a Corto Plazo	\$0.00	\$0.00
b4) Ingresos por Recuperar a Corto Plazo	\$0.00	\$0.00	b2) Documentos con Contratistas por Obras Públicas por Pagar a Corto Plazo	\$0.00	\$0.00
b5) Deudores por Anticipos de la Tesorería a Corto Plazo	\$0.00	\$0.00	b3) Otros Documentos por Pagar a Corto Plazo	\$0.00	\$0.00
b6) Préstamos Otorgados a Corto Plazo	\$0.00	\$0.00	c. Porción a Corto Plazo de la Deuda Pública a Largo Plazo (c=c1+c2)	\$0.00	\$0.00
b7) Otros Derechos a Recibir Efectivo o Equivalentes a Corto Plazo	\$15,891,093.00	\$0.00	c1) Porción a Corto Plazo de la Deuda Pública	\$0.00	\$0.00
c. Derechos a Recibir Bienes o Servicios (c=c1+c2+c3+c4+c5)	\$0.00	\$0.00	c2) Porción a Corto Plazo de Arrendamiento Financiero	\$0.00	\$0.00
c1) Anticipo a Proveedores por Adquisición de Bienes y Prestación de Servicios a Corto Plazo	\$0.00	\$0.00	d. Títulos y Valores a Corto Plazo	\$0.00	\$0.00
c2) Anticipo a Proveedores por Adquisición de Bienes Inmuebles y Muebles a Corto Plazo	\$0.00	\$0.00	e. Pasivos Diferidos a Corto Plazo (e=e1+e2+e3)	\$15,891,093.00	\$0.00
c3) Anticipo a Proveedores por Adquisición de Bienes Intangibles a Corto Plazo	\$0.00	\$0.00	e1) Ingresos Cobrados por Adelantado a Corto Plazo	\$15,891,093.00	\$0.00
c4) Anticipo a Contratistas por Obras Públicas a Corto Plazo	\$0.00	\$0.00	e2) Intereses Cobrados por Adelantado a Corto Plazo	\$0.00	\$0.00
c5) Otros Derechos a Recibir Bienes o Servicios a Corto Plazo	\$0.00	\$0.00	e3) Otros Pasivos Diferidos a Corto Plazo	\$0.00	\$0.00
d. Inventarios (d=d1+d2+d3+d4+d5)	\$0.00	\$0.00	f. Fondos y Bienes de Terceros en Garantía y/o Administración a Corto Plazo (f=f1+f2+f3+f4+f5+f6)	\$0.00	\$0.00
d1) Inventario de Mercancías para Venta	\$0.00	\$0.00	f1) Fondos en Garantía a Corto Plazo	\$0.00	\$0.00
d2) Inventario de Mercancías Terminadas	\$0.00	\$0.00	f2) Fondos en Administración a Corto Plazo	\$0.00	\$0.00
d3) Inventario de Mercancías en Proceso de Elaboración	\$0.00	\$0.00	f3) Fondos Contingentes a Corto Plazo	\$0.00	\$0.00
d4) Inventario de Materias Primas, Materiales y Suministros para Producción	\$0.00	\$0.00	f4) Fondos de Fideicomisos, Mandatos y Contratos Análogos a Corto Plazo	\$0.00	\$0.00

Cuenta Pública 2023
F1 Estado de Situación Financiera Detallado - LDF
Al 31 de Diciembre de 2022 y al 31 de Diciembre de 2023
(Cifras en Pesos)

Concepto (c)	2023	31 de diciembre de 2022	Concepto (c)	2023	31 de diciembre de 2022
d5) Bienes en Tránsito	\$0.00	\$0.00	i5) Otros Fondos de Terceros en Garantía y/o Administración a Corto Plazo	\$0.00	\$0.00
e. Almacenes	\$0.00	\$0.00	i6) Valores y Bienes en Garantía a Corto Plazo	\$0.00	\$0.00
f. Estimación por Pérdida o Deterioro de Activos Circulantes (=(f1+i2)	\$0.00	\$0.00	g. Provisiones a Corto Plazo (g=g1+g2+g3)	\$0.00	\$0.00
Efectivo o Equivalentes	\$0.00	\$0.00	g1) Provisión para Demandas y Juicios a Corto Plazo	\$0.00	\$0.00
f1) Estimaciones para Cuentas Incobrables por Derechos a Recibir	\$0.00	\$0.00	g2) Provisión para Contingencias a Corto Plazo	\$0.00	\$0.00
Efectivo o Equivalentes	\$0.00	\$0.00	g3) Otras Provisiones a Corto Plazo	\$0.00	\$0.00
g. Otros Activos Circulantes (g=g1+g2+g3+g4)	\$0.00	\$0.00	h. Otros Pasivos a Corto Plazo (h=h1+h2+h3)	\$0.00	\$0.00
g1) Valores en Garantía	\$0.00	\$0.00	h1) Ingresos por Clasificar	\$0.00	\$0.00
g2) Bienes en Garantía (excluye depósitos de fondos)	\$0.00	\$0.00	h2) Recaudación por Participar	\$0.00	\$0.00
g3) Bienes Derivados de Embargos, Decomisos, Aseguramientos y Dación en Pago	\$0.00	\$0.00	h3) Otros Pasivos Circulantes	\$0.00	\$0.00
g4) Adquisición con Fondos de Terceros	\$0.00	\$0.00			
IA. Total de Activos Circulantes (IA = a + b + c + d + e + f + g)	\$21,726,719.04	\$6,235,457.55	IIA. Total de Pasivos Circulantes (IIA = a + b + c + d + e + f + g + h)	\$19,372,229.17	\$4,153,344.04
Activo No Circulante			Pasivo No Circulante		
a. Inversiones Financieras a Largo Plazo	\$0.00	\$0.00	a. Cuentas por Pagar a Largo Plazo	\$0.00	\$0.00
b. Derechos a Recibir Efectivo o Equivalentes a Largo Plazo	\$0.00	\$0.00	b. Documentos por Pagar a Largo Plazo	\$0.00	\$0.00
c. Bienes Inmuebles, Infraestructura y Construcciones en Proceso	\$187,349,638.31	\$162,123,161.50	c. Deuda Pública a Largo Plazo	\$0.00	\$0.00
d. Bienes Muebles	\$87,900,966.81	\$62,079,167.79	d. Pasivos Diferidos a Largo Plazo	\$118,161.67	\$0.00
e. Activos Intangibles	\$933,285.34	\$933,285.34	e. Fondos y Bienes de Terceros en Garantía y/o en Administración a Largo Plazo	\$0.00	\$0.00
f. Depreciación, Deterioro y Amortización Acumulada de Bienes	-\$93,396,301.93	-\$83,403,235.22	f. Provisiones a Largo Plazo	\$0.00	\$0.00
g. Activos Diferidos	\$102,664.00	\$102,664.00	II. Total de Pasivos No Circulantes (II = IIA + IIB)	\$118,161.67	\$0.00
h. Estimación por Pérdida o Deterioro de Activos no Circulantes	\$0.00	\$0.00			
i. Otros Activos no Circulantes	\$0.00	\$0.00			
IB. Total de Activos No Circulantes (IB = a + b + c + d + e + f + g + h + i)	\$182,890,252.53	\$141,635,083.41			
I. Total del Activo (I = IA + IB)	\$204,616,971.57	\$148,070,540.96			
			II. Total del Pasivo (II = IIA + IIB)	\$19,490,390.84	\$4,153,344.04
			HACIENDA PÚBLICA/PATRIMONIO		
			IIIA. Hacienda Pública/Patrimonio Contribuido (IIIA = a + b + c)	\$154,219,839.11	\$104,429,935.14
			a. Aportaciones	\$0.00	\$0.00
			b. Donaciones de Capital	\$154,219,839.11	\$104,429,935.14
			c. Actualización de la Hacienda Pública/Patrimonio	\$0.00	\$0.00
			IIIB. Hacienda Pública/Patrimonio Generado (IIIB = a + b + c + d + e)	\$30,906,741.62	\$39,487,261.78

Cuenta Pública 2023
F1 Estado de Situación Financiera Detallado - LDF
Al 31 de Diciembre de 2022 y al 31 de Diciembre de 2023
(Cifras en Pesos)

Concepto (c)	2023	31 de diciembre de 2022	Concepto (c)	2023	31 de diciembre de 2022
a. Resultados del Ejercicio (Ahorro/ Desahorro)			a. Resultados del Ejercicio (Ahorro/ Desahorro)	-\$6,165,159.31	-\$6,761,874.56
b. Resultados de Ejercicios Anteriores			b. Resultados de Ejercicios Anteriores	\$19,853,429.49	\$27,050,664.90
c. Revaluos			c. Revaluos	\$0.00	\$0.00
d. Reservas			d. Reservas	\$19,218,471.44	\$19,218,471.44
e. Rectificaciones de Resultados de Ejercicios Anteriores			e. Rectificaciones de Resultados de Ejercicios Anteriores	\$0.00	\$0.00
IIIC. Exceso o Insuficiencia en la Actualización de la Hacienda Pública/Patrimonio (IIIC = a+b)			IIIC. Exceso o Insuficiencia en la Actualización de la Hacienda Pública/Patrimonio (IIIC = a+b)	\$0.00	\$0.00
a. Resultado por Posición Monetaria			a. Resultado por Posición Monetaria	\$0.00	\$0.00
b. Resultado por Tenencia de Activos no Monetarios			b. Resultado por Tenencia de Activos no Monetarios	\$0.00	\$0.00
III. Total Hacienda Pública/Patrimonio (III = IIIA + IIIB + IIIC)			III. Total Hacienda Pública/Patrimonio (III = IIIA + IIIB + IIIC)	\$185,126,580.73	\$143,917,195.92
IV. Total del Pasivo y Hacienda Pública/Patrimonio (IV = II + III)			IV. Total del Pasivo y Hacienda Pública/Patrimonio (IV = II + III)	\$204,616,971.57	\$148,070,540.96



Cuenta Pública 2023
F2 Informe Analítico de la Deuda Pública y Otros Pasivos - LDF
Del 01 de Enero al 31 de Diciembre de 2023
(Cifras en Pesos)

Ente Público: UNIVERSIDAD TECNOLÓGICA DE TEHUACAN

Denominación de la Deuda Pública y Otros Pasivos (c)	Saldo al 31 de diciembre de 2022 (d)	Disposiciones del Período (e)	Amortizaciones del Período (f)	Revaluaciones, Reclasificaciones y Otros Ajustes (g)	Saldo Final del Período (h) h=d+e-f+g	Pago de Intereses del Período (i)	Pago de Comisiones y demás costos asociados durante el Período (j)
1. Deuda Pública (1=A+B)	\$0.00	\$0.00	\$0.00	\$0.00	\$0.00	\$0.00	\$0.00
A. Corto Plazo (A=a1+a2+a3)	\$0.00	\$0.00	\$0.00	\$0.00	\$0.00	\$0.00	\$0.00
a1) Instituciones de Crédito	\$0.00	\$0.00	\$0.00	\$0.00	\$0.00	\$0.00	\$0.00
a2) Títulos y Valores	\$0.00	\$0.00	\$0.00	\$0.00	\$0.00	\$0.00	\$0.00
a3) Arrendamientos Financieros	\$0.00	\$0.00	\$0.00	\$0.00	\$0.00	\$0.00	\$0.00
B. Largo Plazo (B=b1+b2+b3)	\$0.00	\$0.00	\$0.00	\$0.00	\$0.00	\$0.00	\$0.00
b1) Instituciones de Crédito	\$0.00	\$0.00	\$0.00	\$0.00	\$0.00	\$0.00	\$0.00
b2) Títulos y Valores	\$0.00	\$0.00	\$0.00	\$0.00	\$0.00	\$0.00	\$0.00
b3) Arrendamientos Financieros	\$0.00	\$0.00	\$0.00	\$0.00	\$0.00	\$0.00	\$0.00
2. Otros Pasivos	\$4,153,344.04	\$0.00	\$0.00	\$0.00	\$19,490,390.84	\$0.00	\$0.00
3. Total de la Deuda Pública y Otros Pasivos (3=1+2)	\$4,153,344.04	\$0.00	\$0.00	\$0.00	\$19,490,390.84	\$0.00	\$0.00
4. Deuda Contingente ¹ (Informativo)							
a) A. Deuda Contingente 1	\$0.00	\$0.00	\$0.00	\$0.00	\$0.00	\$0.00	\$0.00
b) B. Deuda Contingente 2	\$0.00	\$0.00	\$0.00	\$0.00	\$0.00	\$0.00	\$0.00
c) C. Deuda Contingente XX	\$0.00	\$0.00	\$0.00	\$0.00	\$0.00	\$0.00	\$0.00
5. Valor de Instrumentos Bono Cupón Cero ² (Informativo)							
a) A. Instrumento Bono Cupón Cero 1	\$0.00	\$0.00	\$0.00	\$0.00	\$0.00	\$0.00	\$0.00
b) B. Instrumento Bono Cupón Cero 2	\$0.00	\$0.00	\$0.00	\$0.00	\$0.00	\$0.00	\$0.00
c) B. Instrumento Bono Cupón Cero XX	\$0.00	\$0.00	\$0.00	\$0.00	\$0.00	\$0.00	\$0.00

¹ Se refiere a cualquier financiamiento sin fuente o garantía de pago definida, que sea asumida de manera solidaria o subsidiaria por las Entidades Federativas con sus Municipios, organismos descentralizados y empresas de participación estatal mayoritaria y fideicomisos, locales o municipales, y por los Municipios con sus respectivos organismos descentralizados y empresas de participación municipal mayoritaria.

² Se refiere al valor del Bono Cupón Cero que respalda el pago de los créditos asociados al mismo (Activo).

Obligaciones a Corto Plazo (k)	Monto Contratado (l)	Plazo Pactado (m)	Tasa de Interés (n)	Comisiones y Costos Relacionados (o)	Tasa Efectiva (p)
6. Obligaciones a Corto Plazo (Informativo)					
a) A. Crédito 1	\$0.00	\$0.00	\$0.00	\$0.00	\$0.00
b) B. Crédito 2	\$0.00	\$0.00	\$0.00	\$0.00	\$0.00
c) C. Crédito XX	\$0.00	\$0.00	\$0.00	\$0.00	\$0.00

Cuenta Pública 2023
F3 Informe Analítico de Obligaciones Diferentes de Financiamientos - LDF
Del 01 de Enero al 31 de Diciembre de 2023
(Cifras en Pesos)

Ente Público: UNIVERSIDAD TECNOLÓGICA DE TEHUACAN

Denominación de las Obligaciones Diferentes de Financiamiento (c)	Fecha del Contrato (d)	Fecha de Inicio de operación del proyecto (e)	Fecha de vencimiento (f)	Monto de la Inversión pactado (g)	Plazo pactado (h)	Monto promedio mensual del pago de la contraprestación (i)	Monto promedio mensual del pago de la contraprestación correspondiente al pago de Inversión (j)	Monto pagado de la inversión al 31 de Diciembre de 2023 (k)	Monto pagado de la Inversión actualizado al 31 de Diciembre de 2023 (l)	Saldo pendiente por pagar de la inversión al 31 de Diciembre de 2023 (m = g - l)
A. Asociaciones Público Privadas (APP's)(A=a+b+c+d)					0	\$0.00	\$0.00	\$0.00	\$0.00	\$0.00
a) APP 1	31/12/2023	31/12/2023	31/12/2023	\$0.00	0	\$0.00	\$0.00	\$0.00	\$0.00	\$0.00
b) APP 2	31/12/2023	31/12/2023	31/12/2023	\$0.00	0	\$0.00	\$0.00	\$0.00	\$0.00	\$0.00
c) APP 3	31/12/2023	31/12/2023	31/12/2023	\$0.00	0	\$0.00	\$0.00	\$0.00	\$0.00	\$0.00
d) APP XX	31/12/2023	31/12/2023	31/12/2023	\$0.00	0	\$0.00	\$0.00	\$0.00	\$0.00	\$0.00
B. Otros Instrumentos (B=a+b+c+d)					0	\$0.00	\$0.00	\$0.00	\$0.00	\$0.00
a) Otro Instrumento 1	31/12/2023	31/12/2023	31/12/2023	\$0.00	0	\$0.00	\$0.00	\$0.00	\$0.00	\$0.00
b) Otro Instrumento 2	31/12/2023	31/12/2023	31/12/2023	\$0.00	0	\$0.00	\$0.00	\$0.00	\$0.00	\$0.00
c) Otro Instrumento 3	31/12/2023	31/12/2023	31/12/2023	\$0.00	0	\$0.00	\$0.00	\$0.00	\$0.00	\$0.00
d) Otro Instrumento XX	31/12/2023	31/12/2023	31/12/2023	\$0.00	0	\$0.00	\$0.00	\$0.00	\$0.00	\$0.00
C. Total de Obligaciones Diferentes de Financiamiento (C=A+B)				\$0.00	0	\$0.00	\$0.00	\$0.00	\$0.00	\$0.00

Cuenta Pública 2023
F4 Balance Presupuestario - LDF
Del 01 de Enero al 31 de Diciembre de 2023
(Cifras en Pesos)

Ente Público: UNIVERSIDAD TECNOLÓGICA DE TEHUACAN

Concepto(c)	Estimado/Aprobado(d)	Devengado	Recaudado/Pagado
A. Ingresos Totales (A = A1+A2+A3)	\$79,815,543.00	\$89,776,964.15	\$89,776,964.15
A1. Ingresos de Libre Disposición	\$45,858,813.00	\$52,704,317.48	\$52,704,317.48
A2. Transferencias Federales Etiquetadas	\$33,956,730.00	\$37,072,646.67	\$37,072,646.67
A3. Financiamiento Neto	\$0.00	\$0.00	\$0.00
B. Egresos Presupuestarios ¹ (B=B1+B2)	\$79,815,543.00	\$89,207,388.61	\$87,504,790.92
B1. Gasto No Etiquetado (sin incluir Amortización de la Deuda Pública)	\$45,858,813.00	\$52,156,073.40	\$51,339,188.16
B2. Gasto Etiquetado (sin incluir Amortización de la Deuda Pública)	\$33,956,730.00	\$37,051,315.21	\$36,165,602.76
C. Remanentes del Ejercicio Anterior (C = C1 + C2)	\$0.00	\$1,472,377.03	\$1,472,377.03
C1. Remanentes de Ingresos de Libre Disposición aplicados en el periodo	\$0.00	\$1,472,377.03	\$1,472,377.03
C2. Remanentes de Transferencias Federales Etiquetadas aplicados en el periodo	\$0.00	\$0.00	\$0.00
I. Balance Presupuestario (I = A - B + C)	\$0.00	\$2,041,952.57	\$3,744,550.26
II. Balance Presupuestario sin Financiamiento Neto (II = I - A3)	\$0.00	\$2,041,952.57	\$3,744,550.26
III. Balance Presupuestario sin Financiamiento Neto y sin Remanentes del Ejercicio Anterior (III = II - C)	\$0.00	\$569,575.54	\$2,272,173.23

Concepto	Aprobado	Devengado	Pagado
E. Intereses, Comisiones y Gastos de la Deuda (E = E1+E2)	\$0.00	\$0.00	\$0.00
E1. Intereses, Comisiones y Gastos de la Deuda con Gasto No Etiquetado	\$0.00	\$0.00	\$0.00
E2. Intereses, Comisiones y Gastos de la Deuda con Gasto Etiquetado	\$0.00	\$0.00	\$0.00
IV. Balance Primario (IV = III + E)	\$0.00	\$569,575.54	\$2,272,173.23

Concepto	Estimado/Aprobado	Devengado	Recaudado/Pagado
F. Financiamiento (F = F1 + F2)	\$0.00	\$0.00	\$0.00
F1. Financiamiento con Fuente de Pago de Ingresos de Libre Disposición	\$0.00	\$0.00	\$0.00
F2. Financiamiento con Fuente de Pago de Transferencias Federales Etiquetadas	\$0.00	\$0.00	\$0.00
G. Amortización de la Deuda (G = G1 + G2)	\$0.00	\$0.00	\$0.00
G1. Amortización de la Deuda Pública con Gasto No Etiquetado	\$0.00	\$0.00	\$0.00
G2. Amortización de la Deuda Pública con Gasto Etiquetado	\$0.00	\$0.00	\$0.00
A3. Financiamiento Neto (A3 = F - G)	\$0.00	\$0.00	\$0.00

Concepto	Estimado/Aprobado	Devengado	Recaudado/Pagado
A1. Ingresos de Libre Disposición	\$45,858,813.00	\$52,704,317.48	\$52,704,317.48
A3.1 Financiamiento Neto con Fuente de Pago de Ingresos de Libre Disposición (A3.1 = F1 - G1)	\$0.00	\$0.00	\$0.00
F1. Financiamiento con Fuente de Pago de Ingresos de Libre Disposición	\$0.00	\$0.00	\$0.00
G1. Amortización de la Deuda Pública con Gasto No Etiquetado	\$0.00	\$0.00	\$0.00
B1. Gasto No Etiquetado (sin incluir Amortización de la Deuda Pública)	\$45,858,813.00	\$52,156,073.40	\$51,339,188.16
C1. Remanentes de Ingresos de Libre Disposición aplicados en el periodo	\$0.00	\$1,472,377.03	\$1,472,377.03
V. Balance Presupuestario de Recursos Disponibles (V = A1 + A3.1 - B1 + C1)	\$0.00	\$2,020,621.11	\$2,837,506.35
VI. Balance Presupuestario de Recursos Disponibles sin Financiamiento Neto (VI = V - A3.1)	\$0.00	\$2,020,621.11	\$2,837,506.35

Cuenta Pública 2023
F4 Balance Presupuestario - LDF
Del 01 de Enero al 31 de Diciembre de 2023
(Cifras en Pesos)

Concepto	Estimado/Aprobado	Devengado	Recaudado/Pagado
A2. Transferencias Federales Etiquetadas	\$33,956,730.00	\$37,072,646.67	\$37,072,646.67
A3.2 Financiamiento Neto con Fuente de Pago de Transferencias Federales Etiquetadas (A3.2 = F2 -G2)	\$0.00	\$0.00	\$0.00
F2. Financiamiento con Fuente de Pago de Transferencias Federales Etiquetadas	\$0.00	\$0.00	\$0.00
G2. Amortización de la Deuda Pública con Gasto Etiquetado	\$0.00	\$0.00	\$0.00
B2. Gasto Etiquetado (sin incluir Amortización de la Deuda Pública)	\$33,956,730.00	\$37,051,315.21	\$36,165,602.76
C2. Remanentes de Transferencias Federales Etiquetadas aplicados en el período	\$0.00	\$0.00	\$0.00
VII. Balance Presupuestario de Recursos Etiquetados (VII = A2 + A3.2 - B2 + C2)	\$0.00	\$21,331.46	\$907,043.91
VIII. Balance Presupuestario de Recursos Etiquetados sin Financiamiento Neto (VIII = VII - A3.2)	\$0.00	\$21,331.46	\$907,043.91

h

~~h~~


Cuenta Pública 2023
F5 Estado Analítico de Ingresos Detallado - LDF
Del 01 de Enero al 31 de Diciembre de 2023
(Cifras en Pesos)

Ente Público: UNIVERSIDAD TECNOLÓGICA DE TEHUACAN

Concepto (c)	Ingreso					Diferencia (e)
	Estimado (d)	Ampliaciones/ (Reducciones)	Modificado	Devengado	Recaudado	
Ingresos de Libre Disposición						
A. Impuestos	\$0.00	\$0.00	\$0.00	\$0.00	\$0.00	\$0.00
B. Cuotas y Aportaciones de Seguridad Social	\$0.00	\$0.00	\$0.00	\$0.00	\$0.00	\$0.00
C. Contribuciones de Mejoras	\$0.00	\$0.00	\$0.00	\$0.00	\$0.00	\$0.00
D. Derechos	\$0.00	\$0.00	\$0.00	\$0.00	\$0.00	\$0.00
E. Productos	\$0.00	\$2,936.44	\$2,936.44	\$2,936.44	\$2,936.44	\$2,936.44
F. Aprovechamientos	\$0.00	\$0.00	\$0.00	\$0.00	\$0.00	\$0.00
G. Ingresos por Venta de Bienes y Prestación de Servicios	\$540,000.00	\$230,413.56	\$770,413.56	\$770,413.56	\$770,413.56	\$230,413.56
H. Participaciones (H=h1+h2+h3+h4+h5+h6+h7+h8+h9+h10+h11)	\$0.00	\$0.00	\$0.00	\$0.00	\$0.00	\$0.00
h1) Fondo General de Participaciones	\$0.00	\$0.00	\$0.00	\$0.00	\$0.00	\$0.00
h2) Fondo de Fomento Municipal	\$0.00	\$0.00	\$0.00	\$0.00	\$0.00	\$0.00
h3) Fondo de Fiscalización y Recaudación	\$0.00	\$0.00	\$0.00	\$0.00	\$0.00	\$0.00
h4) Fondo de Compensación	\$0.00	\$0.00	\$0.00	\$0.00	\$0.00	\$0.00
h5) Fondo de Extracción de Hidrocarburos	\$0.00	\$0.00	\$0.00	\$0.00	\$0.00	\$0.00
h6) Impuesto Especial Sobre Producción y Servicios	\$0.00	\$0.00	\$0.00	\$0.00	\$0.00	\$0.00
h7) 0.136% de la Recaudación Federal Participable	\$0.00	\$0.00	\$0.00	\$0.00	\$0.00	\$0.00
h8) 3.17% Sobre Extracción de Petróleo	\$0.00	\$0.00	\$0.00	\$0.00	\$0.00	\$0.00
h9) Gasolinas y Diésel	\$0.00	\$0.00	\$0.00	\$0.00	\$0.00	\$0.00
h10) Fondo del Impuesto Sobre la Renta	\$0.00	\$0.00	\$0.00	\$0.00	\$0.00	\$0.00
h11) Fondo de Estabilización de los Ingresos de las Entidades Federativas	\$0.00	\$0.00	\$0.00	\$0.00	\$0.00	\$0.00
I. Incentivos Derivados de la Colaboración Fiscal (I=i1+i2+i3+i4+i5)	\$0.00	\$0.00	\$0.00	\$0.00	\$0.00	\$0.00
i1) Tenencia o Uso de Vehículos	\$0.00	\$0.00	\$0.00	\$0.00	\$0.00	\$0.00
i2) Fondo de Compensación ISAN	\$0.00	\$0.00	\$0.00	\$0.00	\$0.00	\$0.00
i3) Impuesto Sobre Automóviles Nuevos	\$0.00	\$0.00	\$0.00	\$0.00	\$0.00	\$0.00
i4) Fondo de Compensación de Repecos-Intermedios	\$0.00	\$0.00	\$0.00	\$0.00	\$0.00	\$0.00
i5) Otros Incentivos Económicos	\$0.00	\$0.00	\$0.00	\$0.00	\$0.00	\$0.00
J. Transferencias y Asignaciones	\$45,318,813.00	\$6,612,154.48	\$51,930,967.48	\$51,930,967.48	\$51,930,967.48	\$6,612,154.48
K. Convenios	\$0.00	\$0.00	\$0.00	\$0.00	\$0.00	\$0.00
k1) Otros Convenios y Subsidios	\$0.00	\$0.00	\$0.00	\$0.00	\$0.00	\$0.00
L. Otros Ingresos de Libre Disposición (L=l1+l2)	\$0.00	\$0.00	\$0.00	\$0.00	\$0.00	\$0.00
l1) Participaciones en Ingresos Locales	\$0.00	\$0.00	\$0.00	\$0.00	\$0.00	\$0.00
l2) Otros Ingresos de Libre Disposición	\$0.00	\$0.00	\$0.00	\$0.00	\$0.00	\$0.00
I. Total de Ingresos de Libre Disposición (I=A+B+C+D+E+F+G+H+I+J+K+L)	\$45,858,813.00	\$6,845,504.48	\$52,704,317.48	\$52,704,317.48	\$52,704,317.48	\$6,845,504.48
Ingresos Excedentes de Ingresos de Libre Disposición						\$6,845,504.48
Transferencias Federales Etiquetadas						
A. Aportaciones (A=a1+a2+a3+a4+a5+a6+a7+a8)	\$0.00	\$0.00	\$0.00	\$0.00	\$0.00	\$0.00
a1) Fondo de Aportaciones para la Nómina Educativa y Gasto Operativo	\$0.00	\$0.00	\$0.00	\$0.00	\$0.00	\$0.00
a2) Fondo de Aportaciones para los Servicios de Salud	\$0.00	\$0.00	\$0.00	\$0.00	\$0.00	\$0.00
a3) Fondo de Aportaciones para la Infraestructura Social	\$0.00	\$0.00	\$0.00	\$0.00	\$0.00	\$0.00
a4) Fondo de Aportaciones para el Fortalecimiento de los Municipios y de las Demarcaciones Territoriales del Distrito Federal	\$0.00	\$0.00	\$0.00	\$0.00	\$0.00	\$0.00
a5) Fondo de Aportaciones Múltiples	\$0.00	\$0.00	\$0.00	\$0.00	\$0.00	\$0.00
a6) Fondo de Aportaciones para la Educación Tecnológica y de Adultos	\$0.00	\$0.00	\$0.00	\$0.00	\$0.00	\$0.00
a7) Fondo de Aportaciones para la Seguridad Pública de los Estados y del Distrito Federal	\$0.00	\$0.00	\$0.00	\$0.00	\$0.00	\$0.00
a8) Fondo de Aportaciones para el Fortalecimiento de las Entidades Federativas	\$0.00	\$0.00	\$0.00	\$0.00	\$0.00	\$0.00
B. Convenios (B=b1+b2+b3+b4)	\$0.00	\$0.00	\$0.00	\$0.00	\$0.00	\$0.00
b1) Convenios de Protección Social en Salud	\$0.00	\$0.00	\$0.00	\$0.00	\$0.00	\$0.00
b2) Convenios de Descentralización	\$0.00	\$0.00	\$0.00	\$0.00	\$0.00	\$0.00
b3) Convenios de Reasignación	\$0.00	\$0.00	\$0.00	\$0.00	\$0.00	\$0.00
b4) Otros Convenios y Subsidios	\$0.00	\$0.00	\$0.00	\$0.00	\$0.00	\$0.00
C. Fondos Distintos de Aportaciones (C=c1+c2)	\$0.00	\$0.00	\$0.00	\$0.00	\$0.00	\$0.00

Cuenta Pública 2023
F5 Estado Analítico de Ingresos Detallado - LDF
Del 01 de Enero al 31 de Diciembre de 2023
(Cifras en Pesos)

Concepto (c)	Ingreso					Diferencia (e)
	Estimado (d)	Ampliaciones/ (Reducciones)	Modificado	Devengado	Recaudado	
c1) Fondo para Entidades Federativas y Municipios Productores de Hidrocarburos	\$0.00	\$0.00	\$0.00	\$0.00	\$0.00	\$0.00
c2) Fondo Minero	\$0.00	\$0.00	\$0.00	\$0.00	\$0.00	\$0.00
D. Transferencias, Asignaciones, Subsidios y Subvenciones, y Pensiones y Jubilaciones	\$33,956,730.00	\$3,115,916.67	\$37,072,646.67	\$37,072,646.67	\$37,072,646.67	\$3,115,916.67
E. Otras Transferencias Federales Etiquetadas	\$0.00	\$0.00	\$0.00	\$0.00	\$0.00	\$0.00
II. Total de Transferencias Federales Etiquetadas (II = A + B + C + D + E)	\$33,956,730.00	\$3,115,916.67	\$37,072,646.67	\$37,072,646.67	\$37,072,646.67	\$3,115,916.67
III. Ingresos Derivados de Financiamientos (III = A)	\$0.00	\$0.00	\$0.00	\$0.00	\$0.00	\$0.00
A. Ingresos Derivados de Financiamientos	\$0.00	\$0.00	\$0.00	\$0.00	\$0.00	\$0.00
IV. Total de Ingresos (IV = I + II + III)	\$79,815,543.00	\$9,961,421.15	\$89,776,964.15	\$89,776,964.15	\$89,776,964.15	\$9,961,421.15
Datos Informativos						
1. Ingresos Derivados de Financiamientos con Fuente de Pago de Ingresos de Libre Disposición	\$0.00	\$0.00	\$0.00	\$0.00	\$0.00	\$0.00
2. Ingresos Derivados de Financiamientos con Fuente de Pago de Transferencias Federales Etiquetadas	\$0.00	\$0.00	\$0.00	\$0.00	\$0.00	\$0.00
3. Ingresos Derivados de Financiamientos (3 = 1 + 2)	\$0.00	\$0.00	\$0.00	\$0.00	\$0.00	\$0.00



Cuenta Pública 2023
F6 a) Estado Analítico del Ejercicio del Presupuesto de Egresos Detallado - LDF
Clasificación por Objeto del Gasto (Capítulo y Concepto)
Del 01 de Enero al 31 de Diciembre de 2023
(Cifras en Pesos)

Ente Público: UNIVERSIDAD TECNOLÓGICA DE TEHUACAN

Concepto (c)	Egresos					Subejercicio (e)
	Aprobado (d)	Ampliaciones/ (Reducciones)	Modificado	Devengado	Pagado	
I. Gasto No Etiquetado (I=A+B+C+D+E+F+G+H+I)	\$45,858,813.00	\$8,439,510.17	\$54,298,323.17	\$52,156,073.40	\$51,339,188.16	\$2,142,249.77
A. Servicios Personales (A=a1+a2+a3+a4+a5+a6+a7)	\$32,606,952.00	\$2,020,446.86	\$34,627,398.86	\$34,584,768.79	\$33,992,561.55	\$42,630.07
a1 Remuneraciones al Personal de Carácter Permanente	\$22,353,883.00	-\$940,421.63	\$21,413,461.37	\$21,413,461.37	\$21,413,461.37	\$0.00
a2 Remuneraciones al Personal de Carácter Transitorio	\$0.00	\$0.00	\$0.00	\$0.00	\$0.00	\$0.00
a3 Remuneraciones Adicionales y Especiales	\$3,952,953.01	\$1,473,801.00	\$5,426,754.01	\$5,384,126.94	\$5,384,126.94	\$42,627.07
a4 Seguridad Social	\$4,828,017.99	\$815,802.46	\$5,643,820.45	\$5,643,817.45	\$5,051,610.21	\$3.00
a5 Otras Prestaciones Sociales y Económicas	\$1,472,098.00	\$671,265.03	\$2,143,363.03	\$2,143,363.03	\$2,143,363.03	\$0.00
a6 Previsiones	\$0.00	\$0.00	\$0.00	\$0.00	\$0.00	\$0.00
a7 Pago de Estímulos a Servidores Públicos	\$0.00	\$0.00	\$0.00	\$0.00	\$0.00	\$0.00
B. Materiales y Suministros (B=b1+b2+b3+b4+b5+b6+b7+b8+b9)	\$1,665,399.00	\$1,678,234.17	\$3,343,633.17	\$2,946,634.58	\$2,946,634.58	\$386,998.59
b1 Materiales de Administración, Emisión de Documentos y Artículos Oficiales	\$567,275.00	\$370,002.68	\$937,277.68	\$771,435.42	\$771,435.42	\$165,842.26
b2 Alimentos y Utensilios	\$56,525.00	\$133,338.28	\$189,863.28	\$189,612.64	\$189,612.64	\$250.64
b3 Materias Primas y Materiales de Producción y Comercialización	\$0.00	\$464.00	\$464.00	\$464.00	\$464.00	\$0.00
b4 Materiales y Artículos de Construcción y de Reparación	\$99,483.00	\$541,941.35	\$641,424.35	\$635,392.20	\$635,392.20	\$6,032.15
b5 Productos Químicos, Farmacéuticos y de Laboratorio	\$60,148.00	\$80,956.09	\$141,104.09	\$128,610.13	\$128,610.13	\$12,493.96
b6 Combustibles, Lubricantes y Aditivos	\$652,325.00	-\$6,254.00	\$646,071.00	\$612,297.51	\$612,297.51	\$33,773.49
b7 Vestuario, Blancos, Prendas de Protección y Artículos Deportivos	\$148,421.00	\$492,274.57	\$640,695.57	\$470,963.56	\$470,963.56	\$169,732.01
b8 Materiales y Suministros Para Seguridad	\$0.00	\$0.00	\$0.00	\$0.00	\$0.00	\$0.00
b9 Herramientas, Refacciones y Accesorios Menores	\$81,222.00	\$65,511.20	\$146,733.20	\$137,859.12	\$137,859.12	\$8,874.08
C. Servicios Generales (C=c1+c2+c3+c4+c5+c6+c7+c8+c9)	\$11,203,462.00	\$3,248,655.47	\$14,452,117.47	\$13,078,563.07	\$12,853,885.07	\$1,373,554.40
c1 Servicios Básicos	\$1,886,713.00	\$521,773.40	\$2,408,486.40	\$2,142,527.42	\$2,142,527.42	\$265,958.98
c2 Servicios de Arrendamiento	\$967,381.00	-\$105,381.99	\$861,999.01	\$851,392.51	\$851,392.51	\$10,606.50
c3 Servicios Profesionales, Científicos, Técnicos y Otros Servicios	\$2,336,319.00	\$297,291.82	\$2,633,610.82	\$2,622,771.51	\$2,622,771.51	\$10,839.31
c4 Servicios Financieros, Bancarios y Comerciales	\$381,640.00	-\$67,127.21	\$314,512.79	\$308,160.11	\$308,160.11	\$6,352.68
c5 Servicios de Instalación, Reparación, Mantenimiento y Conservación	\$2,646,512.00	\$1,569,987.99	\$4,216,499.99	\$3,350,907.38	\$3,350,907.38	\$865,592.61
c6 Servicios de Comunicación Social y Publicidad	\$15,000.00	\$59,751.90	\$74,751.90	\$74,751.90	\$74,751.90	\$0.00
c7 Servicios de Traslado y Viáticos	\$50,000.00	\$173,614.22	\$223,614.22	\$210,304.68	\$210,304.68	\$13,309.54
c8 Servicios Oficiales	\$249,225.00	\$359,348.80	\$608,573.80	\$605,759.89	\$605,759.89	\$2,813.91
c9 Otros Servicios Generales	\$2,670,672.00	\$439,396.54	\$3,110,068.54	\$2,911,987.67	\$2,687,309.67	\$198,080.87
D. Transferencias, Asignaciones, Subsidios y Otras Ayudas (D=d1+d2+d3+d4+d5+d6+d7+d8+d9)	\$383,000.00	\$31,391.15	\$414,391.15	\$384,970.09	\$384,970.09	\$29,421.06
d1 Transferencias Internas y Asignaciones al Sector Público	\$0.00	\$0.00	\$0.00	\$0.00	\$0.00	\$0.00
d2 Transferencias al Resto del Sector Público	\$0.00	\$0.00	\$0.00	\$0.00	\$0.00	\$0.00
d3 Subsidios y Subvenciones	\$0.00	\$0.00	\$0.00	\$0.00	\$0.00	\$0.00
d4 Ayudas Sociales	\$383,000.00	\$31,391.15	\$414,391.15	\$384,970.09	\$384,970.09	\$29,421.06
d5 Pensiones y Jubilaciones	\$0.00	\$0.00	\$0.00	\$0.00	\$0.00	\$0.00
d6 Transferencias a Fideicomisos, Mandatos y Otros Análogos	\$0.00	\$0.00	\$0.00	\$0.00	\$0.00	\$0.00
d7 Transferencias a la Seguridad Social	\$0.00	\$0.00	\$0.00	\$0.00	\$0.00	\$0.00
d8 Donativos	\$0.00	\$0.00	\$0.00	\$0.00	\$0.00	\$0.00
d9 Transferencias al Exterior	\$0.00	\$0.00	\$0.00	\$0.00	\$0.00	\$0.00
E. Bienes Muebles, Inmuebles e Intangibles (E=e1+e2+e3+e4+e5+e6+e7+e8+e9)	\$0.00	\$1,460,782.52	\$1,460,782.52	\$1,161,136.87	\$1,161,136.87	\$299,645.65
e1 Mobiliario y Equipo de Administración	\$0.00	\$697,067.72	\$697,067.72	\$623,280.56	\$623,280.56	\$73,787.16
e2 Mobiliario y Equipo Educativo y Recreativo	\$0.00	\$0.01	\$0.01	\$0.00	\$0.00	\$0.01
e3 Equipo e Instrumental Médico y de Laboratorio	\$0.00	\$101,652.24	\$101,652.24	\$98,272.00	\$98,272.00	\$3,380.24

Cuenta Pública 2023
F6 a) Estado Analítico del Ejercicio del Presupuesto de Egresos Detallado - LDF
Clasificación por Objeto del Gasto (Capítulo y Concepto)
Del 01 de Enero al 31 de Diciembre de 2023
(Cifras en Pesos)

Concepto (c)	Egresos					Subejercicio (e)
	Aprobado (d)	Ampliaciones/ (Reducciones)	Modificado	Devengado	Pagado	
e4) Vehículos y Equipo de Transporte	\$0.00	\$419,989.99	\$419,989.99	\$389,989.99	\$389,989.99	\$30,000.00
e5) Equipo de Defensa y Seguridad	\$0.00	\$0.00	\$0.00	\$0.00	\$0.00	\$0.00
e6) Maquinaria, Otros Equipos y Herramientas	\$0.00	\$224,860.06	\$224,860.06	\$49,594.32	\$49,594.32	\$175,265.74
e7) Activos Biológicos	\$0.00	\$0.00	\$0.00	\$0.00	\$0.00	\$0.00
e8) Bienes Inmuebles	\$0.00	\$0.00	\$0.00	\$0.00	\$0.00	\$0.00
e9) Activos Intangibles	\$0.00	\$17,212.50	\$17,212.50	\$0.00	\$0.00	\$17,212.50
F. Inversión Pública (F=f1+f2+f3)	\$0.00	\$0.00	\$0.00	\$0.00	\$0.00	\$0.00
f1) Obra Pública en Bienes de Dominio Público	\$0.00	\$0.00	\$0.00	\$0.00	\$0.00	\$0.00
f2) Obra Pública en Bienes Propios	\$0.00	\$0.00	\$0.00	\$0.00	\$0.00	\$0.00
f3) Proyectos Productivos y Acciones de Fomento	\$0.00	\$0.00	\$0.00	\$0.00	\$0.00	\$0.00
G. Inversiones Financieras y Otras Provisiones (G=g1+g2+g3+g4+g5+g6+g7)	\$0.00	\$0.00	\$0.00	\$0.00	\$0.00	\$0.00
g1) Inversiones Para el Fomento de Actividades Productivas	\$0.00	\$0.00	\$0.00	\$0.00	\$0.00	\$0.00
g2) Acciones y Participaciones de Capital	\$0.00	\$0.00	\$0.00	\$0.00	\$0.00	\$0.00
g3) Compra de Títulos y Valores	\$0.00	\$0.00	\$0.00	\$0.00	\$0.00	\$0.00
g4) Concesión de Préstamos	\$0.00	\$0.00	\$0.00	\$0.00	\$0.00	\$0.00
g5) Inversiones en Fideicomisos, Mandatos y Otros Análogos	\$0.00	\$0.00	\$0.00	\$0.00	\$0.00	\$0.00
Fideicomiso de Desastres Naturales (Informativo)	\$0.00	\$0.00	\$0.00	\$0.00	\$0.00	\$0.00
g6) Otras Inversiones Financieras	\$0.00	\$0.00	\$0.00	\$0.00	\$0.00	\$0.00
g7) Provisiones para Contingencias y Otras Erogaciones Especiales	\$0.00	\$0.00	\$0.00	\$0.00	\$0.00	\$0.00
H. Participaciones y Aportaciones (H=h1+h2+h3)	\$0.00	\$0.00	\$0.00	\$0.00	\$0.00	\$0.00
h1) Participaciones	\$0.00	\$0.00	\$0.00	\$0.00	\$0.00	\$0.00
h2) Aportaciones	\$0.00	\$0.00	\$0.00	\$0.00	\$0.00	\$0.00
h3) Convenios	\$0.00	\$0.00	\$0.00	\$0.00	\$0.00	\$0.00
I. Deuda Pública (I=i1+i2+i3+i4+i5+i6+i7)	\$0.00	\$0.00	\$0.00	\$0.00	\$0.00	\$0.00
i1) Amortización de la Deuda Pública	\$0.00	\$0.00	\$0.00	\$0.00	\$0.00	\$0.00
i2) Intereses de la Deuda Pública	\$0.00	\$0.00	\$0.00	\$0.00	\$0.00	\$0.00
i3) Comisiones de la Deuda Pública	\$0.00	\$0.00	\$0.00	\$0.00	\$0.00	\$0.00
i4) Gastos de la Deuda Pública	\$0.00	\$0.00	\$0.00	\$0.00	\$0.00	\$0.00
i5) Costo por Coberturas	\$0.00	\$0.00	\$0.00	\$0.00	\$0.00	\$0.00
i6) Apoyos Financieros	\$0.00	\$0.00	\$0.00	\$0.00	\$0.00	\$0.00
i7) Adeudos de Ejercicios Fiscales Anteriores (ADEFAS)	\$0.00	\$0.00	\$0.00	\$0.00	\$0.00	\$0.00
II. Gasto Etiquetado (II=A+B+C+D+E+F+G+H+I)	\$33,956,730.00	\$3,142,005.36	\$37,098,735.36	\$37,051,315.21	\$36,165,602.76	\$47,420.15
A. Servicios Personales (A=a1+a2+a3+a4+a5+a6+a7)	\$28,925,259.00	\$860,236.23	\$29,785,495.23	\$29,785,495.23	\$28,902,332.78	\$0.00
a1) Remuneraciones al Personal de Carácter Permanente	\$19,949,108.00	\$715,511.41	\$20,664,619.41	\$20,664,619.41	\$20,664,619.41	\$0.00
a2) Remuneraciones al Personal de Carácter Transitorio	\$0.00	\$0.00	\$0.00	\$0.00	\$0.00	\$0.00
a3) Remuneraciones Adicionales y Especiales	\$2,535,686.00	\$256,104.62	\$2,791,790.62	\$2,791,790.62	\$2,791,790.62	\$0.00
a4) Seguridad Social	\$4,968,367.00	-\$205,022.60	\$4,763,344.40	\$4,763,344.40	\$3,880,181.85	\$0.00
a5) Otras Prestaciones Sociales y Económicas	\$1,472,098.00	\$93,642.80	\$1,565,740.80	\$1,565,740.80	\$1,565,740.80	\$0.00
a6) Previsiones	\$0.00	\$0.00	\$0.00	\$0.00	\$0.00	\$0.00
a7) Pago de Estímulos a Servidores Públicos	\$0.00	\$0.00	\$0.00	\$0.00	\$0.00	\$0.00
B. Materiales y Suministros (B=b1+b2+b3+b4+b5+b6+b7+b8+b9)	\$2,166,668.00	\$77,915.46	\$2,244,583.46	\$2,239,144.94	\$2,239,144.94	\$5,438.52
b1) Materiales de Administración, Emisión de Documentos y Artículos Oficiales	\$719,431.00	-\$424,138.79	\$295,292.21	\$295,292.21	\$295,292.21	\$0.00
b2) Alimentos y Utensilios	\$207,758.00	\$143,653.22	\$351,411.22	\$351,411.22	\$351,411.22	\$0.00
b3) Materias Primas y Materiales de Producción y Comercialización	\$3,500.00	\$6,887.80	\$10,387.80	\$10,387.80	\$10,387.80	\$0.00
b4) Materiales y Artículos de Construcción y de Reparación	\$222,500.00	\$204,409.00	\$426,909.00	\$426,909.00	\$426,909.00	\$0.00
b5) Productos Químicos, Farmacéuticos y de Laboratorio	\$491,079.00	-\$36,446.93	\$454,632.07	\$454,632.07	\$454,632.07	\$0.00
b6) Combustibles, Lubricantes y Aditivos	\$8,000.00	-\$364.84	\$7,635.16	\$7,635.16	\$7,635.16	\$0.00
b7) Vestuario, Blancos, Prendas de Protección y Artículos Deportivos	\$214,000.00	-\$9,898.30	\$204,101.70	\$198,663.19	\$198,663.19	\$5,438.51
b8) Materiales y Suministros Para Seguridad	\$0.00	\$0.00	\$0.00	\$0.00	\$0.00	\$0.00

Cuenta Pública 2023

F6 a) Estado Analítico del Ejercicio del Presupuesto de Egresos Detallado - LDF
Clasificación por Objeto del Gasto (Capítulo y Concepto)

Del 01 de Enero al 31 de Diciembre de 2023

(Cifras en Pesos)

Concepto (c)	Egresos					Subejercicio (e)
	Aprobado (d)	Ampliaciones/ (Reducciones)	Modificado	Devengado	Pagado	
b9) Herramientas, Refacciones y Accesorios Menores	\$300,400.00	\$193,814.30	\$494,214.30	\$494,214.29	\$494,214.29	\$0.01
C. Servicios Generales (C=c1+c2+c3+c4+c5+c6+c7+c8+c9)	\$2,864,803.00	\$2,082,658.67	\$4,947,461.67	\$4,929,480.05	\$4,926,930.05	\$17,981.62
c1) Servicios Básicos	\$7,000.00	\$74,134.59	\$81,134.59	\$81,134.59	\$78,584.59	\$0.00
c2) Servicios de Arrendamiento	\$467,917.00	\$392,874.64	\$860,791.64	\$860,791.64	\$860,791.64	\$0.00
c3) Servicios Profesionales, Científicos, Técnicos y Otros Servicios	\$501,646.00	\$584,233.53	\$1,085,879.53	\$1,085,879.53	\$1,085,879.53	\$0.00
c4) Servicios Financieros, Bancarios y Comerciales	\$90,476.00	-\$14,317.05	\$76,158.95	\$70,919.34	\$70,919.34	\$5,239.61
c5) Servicios de Instalación, Reparación, Mantenimiento y Conservación	\$412,964.00	\$1,062,797.59	\$1,475,761.59	\$1,463,019.58	\$1,463,019.58	\$12,742.01
c6) Servicios de Comunicación Social y Publicidad	\$141,000.00	\$278,462.07	\$419,462.07	\$419,462.07	\$419,462.07	\$0.00
c7) Servicios de Traslado y Viáticos	\$488,000.00	-\$267,988.68	\$220,011.32	\$220,011.32	\$220,011.32	\$0.00
c8) Servicios Oficiales	\$434,800.00	\$29,128.78	\$463,928.78	\$463,928.78	\$463,928.78	\$0.00
c9) Otros Servicios Generales	\$321,000.00	-\$56,666.80	\$264,333.20	\$264,333.20	\$264,333.20	\$0.00
D. Transferencias, Asignaciones, Subsidios y Otras Ayudas (D=d1+d2+d3+d4+d5+d6+d7+d8+d9)	\$0.00	\$24,000.00	\$24,000.00	\$0.00	\$0.00	\$24,000.00
d1) Transferencias Internas y Asignaciones al Sector Público	\$0.00	\$0.00	\$0.00	\$0.00	\$0.00	\$0.00
d2) Transferencias al Resto del Sector Público	\$0.00	\$0.00	\$0.00	\$0.00	\$0.00	\$0.00
d3) Subsidios y Subvenciones	\$0.00	\$0.00	\$0.00	\$0.00	\$0.00	\$0.00
d4) Ayudas Sociales	\$0.00	\$24,000.00	\$24,000.00	\$0.00	\$0.00	\$24,000.00
d5) Pensiones y Jubilaciones	\$0.00	\$0.00	\$0.00	\$0.00	\$0.00	\$0.00
d6) Transferencias a Fideicomisos, Mandatos y Otros Análogos	\$0.00	\$0.00	\$0.00	\$0.00	\$0.00	\$0.00
d7) Transferencias a la Seguridad Social	\$0.00	\$0.00	\$0.00	\$0.00	\$0.00	\$0.00
d8) Donativos	\$0.00	\$0.00	\$0.00	\$0.00	\$0.00	\$0.00
d9) Transferencias al Exterior	\$0.00	\$0.00	\$0.00	\$0.00	\$0.00	\$0.00
E. Bienes Muebles, Inmuebles e Intangibles (E=e1+e2+e3+e4+e5+e6+e7+e8+e9)	\$0.00	\$97,195.00	\$97,195.00	\$97,194.99	\$97,194.99	\$0.01
e1) Mobiliario y Equipo de Administración	\$0.00	\$84,851.00	\$84,851.00	\$84,851.00	\$84,851.00	\$0.00
e2) Mobiliario y Equipo Educativo y Recreativo	\$0.00	\$0.00	\$0.00	\$0.00	\$0.00	\$0.00
e3) Equipo e Instrumental Médico y de Laboratorio	\$0.00	\$3,944.00	\$3,944.00	\$3,944.00	\$3,944.00	\$0.00
e4) Vehículos y Equipo de Transporte	\$0.00	\$0.00	\$0.00	\$0.00	\$0.00	\$0.00
e5) Equipo de Defensa y Seguridad	\$0.00	\$0.00	\$0.00	\$0.00	\$0.00	\$0.00
e6) Maquinaria, Otros Equipos y Herramientas	\$0.00	\$8,400.00	\$8,400.00	\$8,399.99	\$8,399.99	\$0.01
e7) Activos Biológicos	\$0.00	\$0.00	\$0.00	\$0.00	\$0.00	\$0.00
e8) Bienes Inmuebles	\$0.00	\$0.00	\$0.00	\$0.00	\$0.00	\$0.00
e9) Activos Intangibles	\$0.00	\$0.00	\$0.00	\$0.00	\$0.00	\$0.00
F. Inversión Pública (F=f1+f2+f3)	\$0.00	\$0.00	\$0.00	\$0.00	\$0.00	\$0.00
f1) Obra Pública en Bienes de Dominio Público	\$0.00	\$0.00	\$0.00	\$0.00	\$0.00	\$0.00
f2) Obra Pública en Bienes Propios	\$0.00	\$0.00	\$0.00	\$0.00	\$0.00	\$0.00
f3) Proyectos Productivos y Acciones de Fomento	\$0.00	\$0.00	\$0.00	\$0.00	\$0.00	\$0.00
G. Inversiones Financieras y Otras Provisiones (G= g1+g2+g3+g4+g5+g6+g7)	\$0.00	\$0.00	\$0.00	\$0.00	\$0.00	\$0.00
g1) Inversiones Para el Fomento de Actividades Productivas	\$0.00	\$0.00	\$0.00	\$0.00	\$0.00	\$0.00
g2) Acciones y Participaciones de Capital	\$0.00	\$0.00	\$0.00	\$0.00	\$0.00	\$0.00
g3) Compra de Títulos y Valores	\$0.00	\$0.00	\$0.00	\$0.00	\$0.00	\$0.00
g4) Concesión de Préstamos	\$0.00	\$0.00	\$0.00	\$0.00	\$0.00	\$0.00
g5) Inversiones en Fideicomisos, Mandatos y Otros Análogos	\$0.00	\$0.00	\$0.00	\$0.00	\$0.00	\$0.00
Fidelcomiso de Desastres Naturales (Informativo)	\$0.00	\$0.00	\$0.00	\$0.00	\$0.00	\$0.00
g6) Otras Inversiones Financieras	\$0.00	\$0.00	\$0.00	\$0.00	\$0.00	\$0.00
g7) Provisiones para Contingencias y Otras Erogaciones Especiales	\$0.00	\$0.00	\$0.00	\$0.00	\$0.00	\$0.00
H. Participaciones y Aportaciones (H= h1+h2+h3)	\$0.00	\$0.00	\$0.00	\$0.00	\$0.00	\$0.00
h1) Participaciones	\$0.00	\$0.00	\$0.00	\$0.00	\$0.00	\$0.00
h2) Aportaciones	\$0.00	\$0.00	\$0.00	\$0.00	\$0.00	\$0.00
h3) Convenios	\$0.00	\$0.00	\$0.00	\$0.00	\$0.00	\$0.00

Cuenta Pública 2023
F6 a) Estado Analítico del Ejercicio del Presupuesto de Egresos Detallado - LDF
Clasificación por Objeto del Gasto (Capítulo y Concepto)
Del 01 de Enero al 31 de Diciembre de 2023
(Cifras en Pesos)

Concepto (c)	Egresos					Subejercicio (e)
	Aprobado (d)	Ampliaciones/ (Reducciones)	Modificado	Devengado	Pagado	
I. Deuda Pública (I=i1+i2+i3+i4+i5+i6+i7)	\$0.00	\$0.00	\$0.00	\$0.00	\$0.00	\$0.00
i1) Amortización de la Deuda Pública	\$0.00	\$0.00	\$0.00	\$0.00	\$0.00	\$0.00
i2) Intereses de la Deuda Pública	\$0.00	\$0.00	\$0.00	\$0.00	\$0.00	\$0.00
i3) Comisiones de la Deuda Pública	\$0.00	\$0.00	\$0.00	\$0.00	\$0.00	\$0.00
i4) Gastos de la Deuda Pública	\$0.00	\$0.00	\$0.00	\$0.00	\$0.00	\$0.00
i5) Costo por Coberturas	\$0.00	\$0.00	\$0.00	\$0.00	\$0.00	\$0.00
i6) Apoyos Financieros	\$0.00	\$0.00	\$0.00	\$0.00	\$0.00	\$0.00
i7) Adeudos de Ejercicios Fiscales Anteriores (ADEFAS)	\$0.00	\$0.00	\$0.00	\$0.00	\$0.00	\$0.00
III. Total de Egresos (III = I + II)	\$79,815,543.00	\$11,581,515.53	\$91,397,058.53	\$89,207,388.61	\$87,504,790.92	\$2,189,669.92

n

X

Cuenta Pública 2023
F b) Estado Analítico del Ejercicio del Presupuesto de
Egresos Detallado - LDF Clasificación Administrativa
Del 01 de Enero al 31 de Diciembre de 2023
(Cifras en Pesos)

Ente Público: UNIVERSIDAD TECNOLÓGICA DE TEHUACAN

Concepto (c)	Egresos					Subejercicio (e)
	Aprobado (d)	Ampliaciones/ (Reducciones)	Modificado	Devengado	Pagado	
I. Gasto No Etiquetado (I=A+B+C+D+E+F+G+H)	\$45,858,813.00	\$8,439,510.17	\$54,298,323.17	\$52,156,073.40	\$51,339,188.16	\$2,142,249.77
A. A. Dependencia o Unidad Administrativa 1	\$45,858,813.00	\$8,439,510.17	\$54,298,323.17	\$52,156,073.40	\$51,339,188.16	\$2,142,249.77
A.1 RECTORIA	\$45,558,105.00	-\$39,723,226.76	\$5,834,878.24	\$5,008,436.72	\$4,930,131.25	\$826,441.52
A.2 VINCULACIÓN	\$0.00	\$2,422,696.45	\$2,422,696.45	\$2,422,466.26	\$2,383,433.75	\$230.19
A.3 PLANEACIÓN Y EVALUACIÓN	\$0.00	\$465,500.92	\$465,500.92	\$465,500.92	\$455,792.88	\$0.00
A.4 SERVICIOS ESCOLARES	\$0.00	\$2,494,729.35	\$2,494,729.35	\$2,388,644.33	\$2,358,985.13	\$106,085.02
A.5 ADMINISTRACIÓN Y FINANZAS	\$0.00	\$15,628,997.58	\$15,628,997.58	\$14,589,372.97	\$14,513,430.53	\$1,039,624.61
A.6 PROMOCIÓN Y DIFUSIÓN	\$0.00	\$339,077.79	\$339,077.79	\$339,077.79	\$332,490.76	\$0.00
A.7 MECATRONICA	\$0.00	\$2,269,474.69	\$2,269,474.69	\$2,269,474.69	\$2,229,020.94	\$0.00
A.8 PROCESOS ALIMENTARIOS	\$0.00	\$3,017,801.20	\$3,017,801.20	\$3,017,801.20	\$2,957,962.50	\$0.00
A.9 AGROBIOTECNOLOGIA/ASP	\$0.00	\$3,505,085.32	\$3,505,085.32	\$3,505,085.32	\$3,383,298.20	\$0.00
A.10 TECNOLOGIAS DE LA INFORMACIÓN Y COMUNICACIÓN	\$0.00	\$2,845,281.61	\$2,845,281.61	\$2,840,861.44	\$2,780,642.99	\$4,420.17
A.11 DESARROLLO DE NEGOCIOS	\$300,708.00	\$4,032,426.57	\$4,333,134.57	\$4,333,134.57	\$4,240,196.82	\$0.00
A.12 ENERGIAS RENOVABLES	\$0.00	\$1,073,296.93	\$1,073,296.93	\$1,073,296.93	\$1,051,252.35	\$0.00
A.13 PROCESOS INDUSTRIALES	\$0.00	\$2,812,373.16	\$2,812,373.16	\$2,812,369.38	\$2,754,142.38	\$3.78
A.14 ACTIVIDADES CULTURALES Y DEPORTIVAS	\$0.00	\$784,548.37	\$784,548.37	\$784,548.37	\$765,143.73	\$0.00
A.15 ENFERMERIA	\$0.00	\$3,686,727.93	\$3,686,727.93	\$3,686,727.93	\$3,612,049.18	\$0.00
A.16 EXTENSIÓN UNIVERSITARIA	\$0.00	\$2,280,686.27	\$2,280,686.27	\$2,118,036.27	\$2,089,976.46	\$162,650.00
A.17 DIVISIÓN DE CARRERA	\$0.00	\$504,032.79	\$504,032.79	\$501,238.31	\$501,238.31	\$2,794.48
B. B. Dependencia o Unidad Administrativa 2	\$0.00	\$0.00	\$0.00	\$0.00	\$0.00	\$0.00
C. C. Dependencia o Unidad Administrativa 3	\$0.00	\$0.00	\$0.00	\$0.00	\$0.00	\$0.00
D. D. Dependencia o Unidad Administrativa 4	\$0.00	\$0.00	\$0.00	\$0.00	\$0.00	\$0.00
E. E. Dependencia o Unidad Administrativa 5	\$0.00	\$0.00	\$0.00	\$0.00	\$0.00	\$0.00
F. F. Dependencia o Unidad Administrativa 6	\$0.00	\$0.00	\$0.00	\$0.00	\$0.00	\$0.00
G. G. Dependencia o Unidad Administrativa 7	\$0.00	\$0.00	\$0.00	\$0.00	\$0.00	\$0.00
H. H. Dependencia o Unidad Administrativa xx	\$0.00	\$0.00	\$0.00	\$0.00	\$0.00	\$0.00
II. Gasto Etiquetado (II=A+B+C+D+E+F+G+H)	\$33,956,730.00	\$3,142,005.36	\$37,098,735.36	\$37,051,315.21	\$36,165,602.76	\$47,420.15
A. A. Dependencia o Unidad Administrativa 1	\$33,956,730.00	\$3,142,005.36	\$37,098,735.36	\$37,051,315.21	\$36,165,602.76	\$47,420.15
A.1 RECTORIA	\$33,956,730.00	-\$29,749,171.06	\$4,207,558.94	\$4,176,494.38	\$4,068,146.15	\$31,064.56
A.2 VINCULACIÓN	\$0.00	\$1,982,715.32	\$1,982,715.32	\$1,982,715.32	\$1,928,181.25	\$0.00
A.3 PLANEACIÓN Y EVALUACIÓN	\$0.00	\$454,974.86	\$454,974.86	\$454,974.86	\$440,902.84	\$0.00
A.4 SERVICIOS ESCOLARES	\$0.00	\$1,585,952.74	\$1,585,952.74	\$1,585,952.74	\$1,543,406.45	\$0.00
A.5 ADMINISTRACIÓN Y FINANZAS	\$0.00	\$6,823,529.18	\$6,823,529.18	\$6,810,523.62	\$6,700,956.90	\$13,005.56
A.6 PROMOCIÓN Y DIFUSIÓN	\$0.00	\$288,168.29	\$288,168.29	\$288,168.29	\$278,577.67	\$0.00
A.7 MECATRONICA	\$0.00	\$1,644,039.33	\$1,644,039.33	\$1,644,039.33	\$1,588,200.07	\$0.00
A.8 PROCESOS ALIMENTARIOS	\$0.00	\$2,305,053.59	\$2,305,053.59	\$2,305,053.59	\$2,232,691.51	\$0.00
A.9 AGROBIOTECNOLOGIA/ASP	\$0.00	\$2,732,033.18	\$2,732,033.18	\$2,732,033.18	\$2,705,618.78	\$0.00
A.10 TECNOLOGIAS DE LA INFORMACIÓN Y COMUNICACIÓN	\$0.00	\$2,169,386.55	\$2,169,386.55	\$2,169,386.55	\$2,102,758.61	\$0.00
A.11 DESARROLLO DE NEGOCIOS	\$0.00	\$3,424,982.10	\$3,424,982.10	\$3,424,982.10	\$3,322,897.31	\$0.00
A.12 ENERGIAS RENOVABLES	\$0.00	\$776,910.42	\$776,910.42	\$776,910.42	\$752,955.19	\$0.00
A.13 PROCESOS INDUSTRIALES	\$0.00	\$2,315,978.57	\$2,315,978.57	\$2,315,978.57	\$2,251,203.53	\$0.00
A.14 UNIDAD DE DESARROLLO ACADÉMICO	\$0.00	\$350,117.58	\$350,117.58	\$350,117.58	\$350,117.58	\$0.00
A.15 INVESTIGACIÓN	\$0.00	\$369.03	\$369.03	\$369.00	\$369.00	\$0.03
A.16 ACTIVIDADES CULTURALES Y DEPORTIVAS	\$0.00	\$730,945.52	\$730,945.52	\$730,945.52	\$708,078.59	\$0.00
A.17 ENFERMERIA	\$0.00	\$2,659,896.97	\$2,659,896.97	\$2,659,896.97	\$2,578,995.74	\$0.00
A.18 EXTENSIÓN UNIVERSITARIA	\$0.00	\$2,479,034.69	\$2,479,034.69	\$2,475,684.69	\$2,444,457.09	\$3,350.00
A.19 DIVISIÓN DE CARRERA	\$0.00	\$167,088.50	\$167,088.50	\$167,088.50	\$167,088.50	\$0.00
B. B. Dependencia o Unidad Administrativa 2	\$0.00	\$0.00	\$0.00	\$0.00	\$0.00	\$0.00
C. C. Dependencia o Unidad Administrativa 3	\$0.00	\$0.00	\$0.00	\$0.00	\$0.00	\$0.00
D. D. Dependencia o Unidad Administrativa 4	\$0.00	\$0.00	\$0.00	\$0.00	\$0.00	\$0.00
E. E. Dependencia o Unidad Administrativa 5	\$0.00	\$0.00	\$0.00	\$0.00	\$0.00	\$0.00
F. F. Dependencia o Unidad Administrativa 6	\$0.00	\$0.00	\$0.00	\$0.00	\$0.00	\$0.00
G. G. Dependencia o Unidad Administrativa 7	\$0.00	\$0.00	\$0.00	\$0.00	\$0.00	\$0.00

Cuenta Pública 2023
F6 b) Estado Analítico del Ejercicio del Presupuesto de
Egresos Detallado - LDF Clasificación Administrativa
Del 01 de Enero al 31 de Diciembre de 2023
(Cifras en Pesos)

Concepto (c)	Egresos					Subejercicio (e)
	Aprobado (d)	Ampliaciones/ (Reducciones)	Modificado	Devengado	Pagado	
H. H. Dependencia o Unidad Administrativa xx	\$0.00	\$0.00	\$0.00	\$0.00	\$0.00	\$0.00
III. Total de Egresos (III = I + II)	\$79,815,543.00	\$11,581,515.53	\$91,397,058.53	\$89,207,388.61	\$87,504,790.92	\$2,189,669.92

h ~~X~~

Cuenta Pública 2023
F6 c) Estado Analítico del Ejercicio del Presupuesto de Egresos Detallado-LDF
Clasificación Funcional (Finalidad y Función)
Del 01 de Enero al 31 de Diciembre de 2023
(Cifras en Pesos)

Ente Público: UNIVERSIDAD TECNOLÓGICA DE TEHUACAN

Concepto (c)	Egresos					Subejercicio (e)
	Aprobado (d)	Ampliaciones/ (Reducciones)	Modificado	Devengado	Pagado	
I. Gasto No Etiquetado (I=A+B+C+D)	\$45,858,813.00	\$8,439,510.17	\$54,298,323.17	\$52,156,073.40	\$51,339,188.16	\$2,142,249.77
A. Gobierno (A=a1+a2+a3+a4+a5+a6+a7+a8)	\$0.00	\$0.00	\$0.00	\$0.00	\$0.00	\$0.00
a1) Legislación	\$0.00	\$0.00	\$0.00	\$0.00	\$0.00	\$0.00
a2) Justicia	\$0.00	\$0.00	\$0.00	\$0.00	\$0.00	\$0.00
a3) Coordinación de la Política de Gobierno	\$0.00	\$0.00	\$0.00	\$0.00	\$0.00	\$0.00
a4) Relaciones Exteriores	\$0.00	\$0.00	\$0.00	\$0.00	\$0.00	\$0.00
a5) Asuntos Financieros y Hacendarios	\$0.00	\$0.00	\$0.00	\$0.00	\$0.00	\$0.00
a6) Seguridad Nacional	\$0.00	\$0.00	\$0.00	\$0.00	\$0.00	\$0.00
a7) Asuntos de Orden Público y de Seguridad Interior	\$0.00	\$0.00	\$0.00	\$0.00	\$0.00	\$0.00
a8) Otros Servicios Generales	\$0.00	\$0.00	\$0.00	\$0.00	\$0.00	\$0.00
B. Desarrollo Social (B=b1+b2+b3+b4+b5+b6+b7)	\$45,858,813.00	\$8,439,510.17	\$54,298,323.17	\$52,156,073.40	\$51,339,188.16	\$2,142,249.77
b1) Protección Ambiental	\$0.00	\$0.00	\$0.00	\$0.00	\$0.00	\$0.00
b2) Vivienda y Servicios a la Comunidad	\$0.00	\$0.00	\$0.00	\$0.00	\$0.00	\$0.00
b3) Salud	\$0.00	\$0.00	\$0.00	\$0.00	\$0.00	\$0.00
b4) Recreación, Cultura y Otras Manifestaciones Sociales	\$0.00	\$0.00	\$0.00	\$0.00	\$0.00	\$0.00
b5) Educación	\$45,858,813.00	\$8,439,510.17	\$54,298,323.17	\$52,156,073.40	\$51,339,188.16	\$2,142,249.77
b6) Protección Social	\$0.00	\$0.00	\$0.00	\$0.00	\$0.00	\$0.00
b7) Otros Asuntos Sociales	\$0.00	\$0.00	\$0.00	\$0.00	\$0.00	\$0.00
C. Desarrollo Económico (C=c1+c2+c3+c4+c5+c6+c7+c8+c9)	\$0.00	\$0.00	\$0.00	\$0.00	\$0.00	\$0.00
c1) Asuntos Económicos, Comerciales y Laborales en General	\$0.00	\$0.00	\$0.00	\$0.00	\$0.00	\$0.00
c2) Agropecuaria, Silvicultura, Pesca y Caza	\$0.00	\$0.00	\$0.00	\$0.00	\$0.00	\$0.00
c3) Combustibles y Energía	\$0.00	\$0.00	\$0.00	\$0.00	\$0.00	\$0.00
c4) Minería, Manufacturas y Construcción	\$0.00	\$0.00	\$0.00	\$0.00	\$0.00	\$0.00
c5) Transporte	\$0.00	\$0.00	\$0.00	\$0.00	\$0.00	\$0.00
c6) Comunicaciones	\$0.00	\$0.00	\$0.00	\$0.00	\$0.00	\$0.00
c7) Turismo	\$0.00	\$0.00	\$0.00	\$0.00	\$0.00	\$0.00
c8) Ciencia, Tecnología e Innovación	\$0.00	\$0.00	\$0.00	\$0.00	\$0.00	\$0.00
c9) Otras Industrias y Otros Asuntos Económicos	\$0.00	\$0.00	\$0.00	\$0.00	\$0.00	\$0.00
D. Otras No Clasificadas en Funciones Anteriores (D=d1+d2+d3+d4)	\$0.00	\$0.00	\$0.00	\$0.00	\$0.00	\$0.00
d1) Transacciones de la Deuda Pública / Costo Financiero de la Deuda	\$0.00	\$0.00	\$0.00	\$0.00	\$0.00	\$0.00
d2) Transferencias, Participaciones y Aportaciones Entre Diferentes Niveles y Ordenes de Gobierno	\$0.00	\$0.00	\$0.00	\$0.00	\$0.00	\$0.00
d3) Saneamiento del Sistema Financiero	\$0.00	\$0.00	\$0.00	\$0.00	\$0.00	\$0.00
d4) Adeudos de Ejercicios Fiscales Anteriores	\$0.00	\$0.00	\$0.00	\$0.00	\$0.00	\$0.00
II. Gasto Etiquetado (II=A+B+C+D)	\$33,956,730.00	\$3,142,005.36	\$37,098,735.36	\$37,051,315.21	\$36,165,602.76	\$47,420.15
A. Gobierno (A=a1+a2+a3+a4+a5+a6+a7+a8)	\$0.00	\$0.00	\$0.00	\$0.00	\$0.00	\$0.00
a1) Legislación	\$0.00	\$0.00	\$0.00	\$0.00	\$0.00	\$0.00
a2) Justicia	\$0.00	\$0.00	\$0.00	\$0.00	\$0.00	\$0.00
a3) Coordinación de la Política de Gobierno	\$0.00	\$0.00	\$0.00	\$0.00	\$0.00	\$0.00

Cuenta Pública 2023

F6 c) Estado Analítico del Ejercicio del Presupuesto de Egresos Detallado-LDF
Clasificación Funcional (Finalidad y Función)

Del 01 de Enero al 31 de Diciembre de 2023

(Cifras en Pesos)

Concepto (c)	Egresos					Subejercicio (e)
	Aprobado (d)	Ampliaciones/ (Reducciones)	Modificado	Devengado	Pagado	
a4) Relaciones Exteriores	\$0.00	\$0.00	\$0.00	\$0.00	\$0.00	\$0.00
a5) Asuntos Financieros y Hacendarios	\$0.00	\$0.00	\$0.00	\$0.00	\$0.00	\$0.00
a6) Seguridad Nacional	\$0.00	\$0.00	\$0.00	\$0.00	\$0.00	\$0.00
a7) Asuntos de Orden Público y de Seguridad Interior	\$0.00	\$0.00	\$0.00	\$0.00	\$0.00	\$0.00
a8) Otros Servicios Generales	\$0.00	\$0.00	\$0.00	\$0.00	\$0.00	\$0.00
B. Desarrollo Social (B=b1+b2+b3+b4+b5+b6+b7)	\$33,956,730.00	\$3,142,005.36	\$37,098,735.36	\$37,051,315.21	\$36,165,602.76	\$47,420.15
b1) Protección Ambiental	\$0.00	\$0.00	\$0.00	\$0.00	\$0.00	\$0.00
b2) Vivienda y Servicios a la Comunidad	\$0.00	\$0.00	\$0.00	\$0.00	\$0.00	\$0.00
b3) Salud	\$0.00	\$0.00	\$0.00	\$0.00	\$0.00	\$0.00
b4) Recreación, Cultura y Otras Manifestaciones Sociales	\$0.00	\$0.00	\$0.00	\$0.00	\$0.00	\$0.00
b5) Educación	\$33,956,730.00	\$3,142,005.36	\$37,098,735.36	\$37,051,315.21	\$36,165,602.76	\$47,420.15
b6) Protección Social	\$0.00	\$0.00	\$0.00	\$0.00	\$0.00	\$0.00
b7) Otros Asuntos Sociales	\$0.00	\$0.00	\$0.00	\$0.00	\$0.00	\$0.00
C. Desarrollo Económico (C=c1+c2+c3+c4+c5+c6+c7+c8+c9)	\$0.00	\$0.00	\$0.00	\$0.00	\$0.00	\$0.00
c1) Asuntos Económicos, Comerciales y Laborales en General	\$0.00	\$0.00	\$0.00	\$0.00	\$0.00	\$0.00
c2) Agropecuaria, Silvicultura, Pesca y Caza	\$0.00	\$0.00	\$0.00	\$0.00	\$0.00	\$0.00
c3) Combustibles y Energía	\$0.00	\$0.00	\$0.00	\$0.00	\$0.00	\$0.00
c4) Minería, Manufacturas y Construcción	\$0.00	\$0.00	\$0.00	\$0.00	\$0.00	\$0.00
c5) Transporte	\$0.00	\$0.00	\$0.00	\$0.00	\$0.00	\$0.00
c6) Comunicaciones	\$0.00	\$0.00	\$0.00	\$0.00	\$0.00	\$0.00
c7) Turismo	\$0.00	\$0.00	\$0.00	\$0.00	\$0.00	\$0.00
c8) Ciencia, Tecnología e Innovación	\$0.00	\$0.00	\$0.00	\$0.00	\$0.00	\$0.00
c9) Otras Industrias y Otros Asuntos Económicos	\$0.00	\$0.00	\$0.00	\$0.00	\$0.00	\$0.00
D. Otras No Clasificadas en Funciones Anteriores (D=d1+d2+d3+d4)	\$0.00	\$0.00	\$0.00	\$0.00	\$0.00	\$0.00
d1) Transacciones de la Deuda Pública / Costo Financiero de la Deuda	\$0.00	\$0.00	\$0.00	\$0.00	\$0.00	\$0.00
d2) Transferencias, Participaciones y Aportaciones Entre Diferentes Niveles y Ordenes de Gobierno	\$0.00	\$0.00	\$0.00	\$0.00	\$0.00	\$0.00
d3) Saneamiento del Sistema Financiero	\$0.00	\$0.00	\$0.00	\$0.00	\$0.00	\$0.00
d4) Adeudos de Ejercicios Fiscales Anteriores	\$0.00	\$0.00	\$0.00	\$0.00	\$0.00	\$0.00
III. Total de Egresos (III = I + II)	\$79,815,543.00	\$11,581,515.53	\$91,397,058.53	\$89,207,388.61	\$87,504,790.92	\$2,189,669.92

Cuenta Pública 2023
F6 d) Estado Analítico del Ejercicio del Presupuesto de Egresos Detallado -LDF
Clasificación de Servicios Personales por Categoría
Del 01 de Enero al 31 de Diciembre de 2023
(Cifras en Pesos)

Ente Público: UNIVERSIDAD TECNOLÓGICA DE TEHUACAN

Concepto (c)	Egresos					Subejercicio (e)
	Aprobado (d)	Ampliaciones/ (Reducciones)	Modificado	Devengado	Pagado	
I. Gasto No Etiquetado (I=A+B+C+D+E+F)	\$32,606,952.00	\$2,020,446.86	\$34,627,398.86	\$34,584,768.79	\$33,992,561.55	\$42,630.07
A. Personal Administrativo y de Servicio Público	\$32,606,952.00	\$2,020,446.86	\$34,627,398.86	\$34,584,768.79	\$33,992,561.55	\$42,630.07
B. Magisterio	\$0.00	\$0.00	\$0.00	\$0.00	\$0.00	\$0.00
C. Servicios de Salud (C=c1+c2)	\$0.00	\$0.00	\$0.00	\$0.00	\$0.00	\$0.00
c1) Personal Administrativo	\$0.00	\$0.00	\$0.00	\$0.00	\$0.00	\$0.00
c2) Personal Médico, Paramédico y afín	\$0.00	\$0.00	\$0.00	\$0.00	\$0.00	\$0.00
D. Seguridad Pública	\$0.00	\$0.00	\$0.00	\$0.00	\$0.00	\$0.00
E. Gastos asociados a la implementación de nuevas leyes federales o reformas a las mismas (E = e1 + e2)	\$0.00	\$0.00	\$0.00	\$0.00	\$0.00	\$0.00
e1) Nombre del Programa o Ley 1	\$0.00	\$0.00	\$0.00	\$0.00	\$0.00	\$0.00
e2) Nombre del Programa o Ley 2	\$0.00	\$0.00	\$0.00	\$0.00	\$0.00	\$0.00
F. Sentencias laborales definitivas	\$0.00	\$0.00	\$0.00	\$0.00	\$0.00	\$0.00
II. Gasto Etiquetado (II=A+B+C+D+E+F)	\$28,925,259.00	\$860,236.23	\$29,785,495.23	\$29,785,495.23	\$28,902,332.78	\$0.00
A. Personal Administrativo y de Servicio Público	\$28,925,259.00	\$860,236.23	\$29,785,495.23	\$29,785,495.23	\$28,902,332.78	\$0.00
B. Magisterio	\$0.00	\$0.00	\$0.00	\$0.00	\$0.00	\$0.00
C. Servicios de Salud (C=c1+c2)	\$0.00	\$0.00	\$0.00	\$0.00	\$0.00	\$0.00
c1) Personal Administrativo	\$0.00	\$0.00	\$0.00	\$0.00	\$0.00	\$0.00
c2) Personal Médico, Paramédico y afín	\$0.00	\$0.00	\$0.00	\$0.00	\$0.00	\$0.00
D. Seguridad Pública	\$0.00	\$0.00	\$0.00	\$0.00	\$0.00	\$0.00
E. Gastos asociados a la implementación de nuevas leyes federales o reformas a las mismas (E = e1 + e2)	\$0.00	\$0.00	\$0.00	\$0.00	\$0.00	\$0.00
e1) Nombre del Programa o Ley 1	\$0.00	\$0.00	\$0.00	\$0.00	\$0.00	\$0.00
e2) Nombre del Programa o Ley 2	\$0.00	\$0.00	\$0.00	\$0.00	\$0.00	\$0.00
F. Sentencias laborales definitivas	\$0.00	\$0.00	\$0.00	\$0.00	\$0.00	\$0.00
III. Total del Gasto en Servicios Personales (III = I + II)	\$61,532,211.00	\$2,880,683.09	\$64,412,894.09	\$64,370,264.02	\$62,894,894.33	\$42,630.07

Cuenta Pública 2023

Anexo 3.- Guía de Cumplimiento de la Ley de Disciplina Financiera de las Entidades Federativas y los Municipios

Del 01 de Enero al 31 de Diciembre de 2023

(Cifras en Pesos)

UNIVERSIDAD TECNOLÓGICA DE TEHUACAN

Ente Público:

Indicadores de Observancia (c)	Implementación			Resultado		Fundamento (h)	Comentarios (i)
	SI	NO	Fecha estimada de cumplimiento (e)	Monto o valor (f)	Unidad (pesos/porcentaje) (g)		
INDICADORES PRESUPUESTARIOS							
A. INDICADORES CUANTITATIVOS							
1 Balance Presupuestario Sostenible (j)							
a. Propuesto	SI		31/12/2023	\$79,815,543.00	Pesos	Art. 6 y 19 de la LDF	
b. Estimada/Aprobado	SI		31/12/2023	\$89,776,964.15	Pesos	Art. 6 y 19 de la LDF	
c. Devengado	SI		31/12/2023	\$89,207,388.61	Pesos	Art. 6 y 19 de la LDF	
2 Balance Presupuestario de Recursos Disponibles Sostenible (k)							
a. Propuesto	N/A		31/12/2023	\$45,858,813.00	Pesos	Art. 6 y 19 de la LDF	
b. Estimada/Aprobado	N/A		31/12/2023	\$52,704,317.48	Pesos	Art. 6 y 19 de la LDF	
c. Devengado	N/A		31/12/2023	\$52,156,073.40	Pesos	Art. 6 y 19 de la LDF	
3 Financiamiento Neto dentro del Techo de Financiamiento Neto (l)							
a. Propuesto	N/A			\$0.00	Pesos	Art. 6, 19 y 46 de la LDF	
b. Estimada	N/A			\$0.00	Pesos	Art. 6, 19 y 46 de la LDF	
c. Devengado	N/A			\$0.00	Pesos	Art. 6, 19 y 46 de la LDF	
4 Recursos destinados a la atención de desastres naturales							
a. Asignación al fideicomiso para desastres naturales (m)							
a.1 Aprobado	N/A			\$0.00	Pesos	Art. 9 de la LDF	
a.2 Pagado	N/A			\$0.00	Pesos	Art. 9 de la LDF	

Cuenta Pública 2023
Anexo 3.- Guía de Cumplimiento de la Ley de Disciplina Financiera de las Entidades Federativas y los Municipios

Del 01 de Enero al 31 de Diciembre de 2023
(Cifras en Pesos)

Indicadores de Observancia (c)	Implementación			Resultado		Fundamento (h)	Comentarios (i)
	SI	NO	Fecha estimada de cumplimiento (e)	Monto o valor (f)	Unidad (pesos/porcentaje) (g)		
b. Aportación promedio realizada por la Entidad Federativa durante los 5 ejercicios previos, para infraestructura dañada por desastres naturales (n)	N/A			\$0.00	Pesos	Art. 9 de la LDF	
c. Saldo del fideicomiso para desastres naturales (o)	N/A			\$0.00	Pesos	Art. 9 de la LDF	
d. Costo promedio de los últimos 5 ejercicios de la reconstrucción de infraestructura dañada por desastres naturales (p)	N/A			\$0.00	Pesos	Art. 9 de la LDF	
5 Techo para servicios personales (q)							
a. Asignación en el Presupuesto de Egresos	SI		31/12/2023	\$64,412,894.09	Pesos	Art. 10 y 21 de la LDF	
b. Devengado	SI		31/12/2023	\$64,370,264.02	Pesos	Art. 13 fracc. V y 21 de la LDF	
6 Previsiones de gasto para compromisos de pago derivados de APPs (r)							
a. Asignación en el Presupuesto de Egresos	N/A			\$0.00	Pesos	Art. 11 y 21 de la LDF	
7 Techo de ADEFAS para el ejercicio fiscal (e)							
a. Propuesto	N/A			\$0.00	Pesos	Art. 12 y 20 de la LDF	
b. Aprobado	N/A			\$0.00	Pesos	Art. 12 y 20 de la LDF	
c. Devengado	N/A			\$0.00	Pesos	Art. 12 y 20 de la LDF	
B. INDICADORES CUALITATIVOS							
1 Iniciativa de Ley de Ingresos y Proyecto de Presupuesto de Egresos							
a. Objetivos anuales, estrategias y metas para el ejercicio fiscal (t)	N/A					Art. 5 y 18 de la LDF	
b. Proyecciones de ejercicios posteriores (u)	N/A					Art. 5 y 18 de la LDF	
c. Descripción de riesgos relevantes y propuestas de acción para enfrentarlos (v)	N/A					Art. 5 y 18 de la LDF	
d. Resultados de ejercicios fiscales anteriores y el ejercicio fiscal en cuestión (w)	N/A					Art. 5 y 18 de la LDF	
e. Estudio actuarial de las pensiones de sus trabajadores (x)	N/A					Art. 5 y 18 de la LDF	

Cuenta Pública 2023
Anexo 3.- Guía de Cumplimiento de la Ley de Disciplina Financiera de las Entidades Federativas y los Municipios

Del 01 de Enero al 31 de Diciembre de 2023

(Cifras en Pesos)



Indicadores de Observancia (c)	Implementación		Resultado		Fundamento (h)	Comentarios (i)
	SI	NO	Monto o valor (f)	Unidad (pesos/porcentaje) (g)		
2 Balance Presupuestario de Recursos Disponibles, en caso de ser negativo						
a. Razones excepcionales que justifican el Balance Presupuestario de Recursos Disponibles negativo (y)	N/A				Art. 6 y 19 de la LDF	
b. Fuente de recursos para cubrir el Balance Presupuestario de Recursos Disponibles negativo (z)	N/A				Art. 6 y 19 de la LDF	
c. Número de ejercicios fiscales y acciones necesarias para cubrir el Balance Presupuestario de Recursos Disponibles negativo (aa)	N/A				Art. 6 y 19 de la LDF	
d. Informes Trimestrales sobre el avance de las acciones para recuperar el Balance Presupuestario de Recursos Disponibles (bb)	N/A				Art. 6 y 19 de la LDF	
3 Servicios Personales						
a. Remuneraciones de los servidores públicos (cc)	N/A				Art. 10 y 21 de la LDF	
b. Previsiones salariales y económicas para cubrir incrementos salariales, creación de plazas y otros (dd)	N/A				Art. 10 y 21 de la LDF	
INDICADORES DEL EJERCICIO PRESUPUESTARIO						
A. INDICADORES CUANTITATIVOS						
1 Ingresos Excedentes derivados de Ingresos de Libre Disposición						
a. Monto de Ingresos Excedentes derivados de ILD (ee)	N/A		\$0.00	Pesos	Art. 14 y 21 de la LDF	
b. Monto de Ingresos Excedentes derivados de ILD destinados al fin del A.14, fracción I de la LDF (ff)	N/A		\$0.00	Pesos	Art. 14 y 21 de la LDF	
c. Monto de Ingresos Excedentes derivados de ILD destinados al fin del A.14, fracción II, a) de la LDF (gg)	N/A		\$0.00	Pesos	Art. 14 y 21 de la LDF	
d. Monto de Ingresos Excedentes derivados de ILD destinados al fin del A.14, fracción II, b) de la LDF (hh)	N/A		\$0.00	Pesos	Art. 14 y 21 de la LDF	
e. Monto de Ingresos Excedentes derivados de ILD destinados al fin del artículo noveno transitorio de la LDF (ii)	N/A		\$0.00	Pesos	Art. Noveno Transitorio de la LDF	
f. Monto de Ingresos Excedentes derivados de ILD destinados al fin señalado por el Artículo 14, párrafo segundo y en el artículo 21 y Noveno Transitorio de la LDF (jj)	N/A		\$0.00		Art. 14 y 21 de la LDF	
g. Monto de Ingresos Excedentes derivados de ILD en un nivel de endeudamiento sostenible de acuerdo al Sistema de Alertas hasta por el 5% de los recursos para cubrir el Gasto Corriente (kk)	N/A		\$0.00		Art. 14 y 21 de la LDF	
B. INDICADORES CUALITATIVOS						

Cuenta Pública 2023
Anexo 3.- Guía de Cumplimiento de la Ley de Disciplina Financiera de las Entidades Federativas y los Municipios

Del 01 de Enero al 31 de Diciembre de 2023

(Cifras en Pesos)

Indicadores de Observancia (c)	Implementación			Resultado		Fundamento (h)	Comentarios (i)
	SI	NO	Fecha estimada de cumplimiento (e)	Monto o valor (f)	Unidad (pesos/porcentaje) (g)		
1 Análisis Costo-Beneficio para programas o proyectos de inversión mayores a 10 millones de UDIS (li)	N/A					Art. 13 frac. III y 21 de la LDF	
2 Análisis de conveniencia y análisis de transferencia de riesgos de los proyectos APPs (mm)	N/A					Art. 13 frac. III y 21 de la LDF	
3 Identificación de población objetivo, destino y temporalidad de subsidios (nn)	N/A					Art. 13 frac. VII y 21 de la LDF	
INDICADORES DE DEUDA PÚBLICA							
A. INDICADORES CUANTITATIVOS							
1 Obligaciones a Corto Plazo							
a. Límite de Obligaciones a Corto Plazo (oo)	N/A			\$0.00	Pesos	Art. 30 frac. I de la LDF	
a. Límite de Obligaciones a Corto Plazo (pp)	SI		31/12/2023	\$19,490,390.84	Pesos	Art. 30 frac. I de la LDF	CORRESPONDE A IMPUESTOS ESTATALES Y FEDERALES PASIVOS LABORALES OBLIGACIONES IMSS Y ANTICIPO 1ER TRIMESTRE





Cuenta Pública 2023
Contratación de Financiamiento y Obligaciones
Del 01 de Enero al 31 de Diciembre de 2023
(Cifras en Pesos)

Ente Público: UNIVERSIDAD TECNOLÓGICA DE TEHUACAN

SIN INFORMACIÓN QUE PRESENTAR

h



Cuenta Pública 2023

**Información Detallada de Contratación de Obligaciones a
Corto Plazo**

Del 01 de Enero al 31 de Diciembre de 2023

(Cifras en Pesos)

Ente Público: UNIVERSIDAD TECNOLÓGICA DE TEHUACAN

SIN INFORMACIÓN QUE PRESENTAR

