



“2026, año de Margarita Maza Parada”

# Universidad Tecnológica de Tehuacán

## Estados Financieros

### Abril

### Ejercicio Fiscal 2026

CONCEPTO	2026	2025	CONCEPTO	2026	2025
<b>ACTIVO</b>			<b>PASIVO</b>		
<b>ACTIVO CIRCULANTE</b>			<b>PASIVO CIRCULANTE</b>		
EFFECTIVO Y EQUIVALENTES	\$26,719,073.81	\$6,501,832.31	CUENTAS POR PAGAR A CORTO PLAZO	\$3,185,413.32	\$5,104,686.41
DERECHOS A RECIBIR EFECTIVO O EQUIVALENTES	\$13,700.23	\$1,530.00	DOCUMENTOS POR PAGAR A CORTO PLAZO	\$0.00	\$0.00
DERECHOS A RECIBIR BIENES O SERVICIOS	\$0.00	\$0.00	PORCIÓN A CORTO PLAZO DE LA DEUDA PÚBLICA A LARGO PLAZO	\$0.00	\$0.00
INVENTARIOS	\$0.00	\$0.00	TÍTULOS Y VALORES A CORTO PLAZO	\$0.00	\$0.00
ALMACENES	\$0.00	\$0.00	PASIVOS DIFERIDOS A CORTO PLAZO	\$0.00	\$0.00
ESTIMACIÓN POR PÉRDIDA O DETERIORO DE ACTIVOS CIRCULANTES	\$0.00	\$0.00	FONDOS Y BIENES DE TERCEROS EN GARANTÍA YO ADMINISTRACIÓN A CORTO PLAZO	\$0.00	\$0.00
OTROS ACTIVOS CIRCULANTES	\$0.00	\$0.00	PROVISIONES A CORTO PLAZO	\$0.00	\$0.00
<b>Total de Activos Circulantes</b>	<b>\$26,732,774.04</b>	<b>\$6,503,362.31</b>	OTROS PASIVOS A CORTO PLAZO	\$0.00	\$0.00
			<b>Total de Pasivos Circulantes</b>	<b>\$3,185,413.32</b>	<b>\$5,104,686.41</b>
<b>ACTIVO NO CIRCULANTE</b>					
INVERSIONES FINANCIERAS A LARGO PLAZO	\$0.00	\$0.00	<b>PASIVO NO CIRCULANTE</b>		
DERECHOS A RECIBIR EFECTIVO O EQUIVALENTES A LARGO PLAZO	\$0.00	\$0.00	CUENTAS POR PAGAR A LARGO PLAZO	\$0.00	\$0.00
BIENES INMUEBLES, INFRAESTRUCTURA Y CONSTRUCCIONES EN PROCESO	\$187,349,638.31	\$187,349,638.31	DOCUMENTOS POR PAGAR A LARGO PLAZO	\$0.00	\$0.00
BIENES MUEBLES	\$103,357,467.60	\$103,122,520.24	DEUDA PÚBLICA A LARGO PLAZO	\$0.00	\$0.00
ACTIVOS INTANGIBLES	\$948,365.34	\$948,365.34	PASIVOS DIFERIDOS A LARGO PLAZO	\$0.00	\$0.00
DEPRECIACIÓN, DETERIORO Y AMORTIZACIÓN ACUMULADA DE BIENES	-\$119,644,556.51	-\$115,617,185.57	FONDOS Y BIENES DE TERCEROS EN GARANTÍA YO ADMINISTRACIÓN A LARGO PLAZO	\$0.00	\$0.00
ACTIVOS DIFERIDOS	\$102,664.00	\$102,664.00	PROVISIONES A LARGO PLAZO	\$118,161.67	\$118,161.67
ESTIMACIÓN POR PÉRDIDA O DETERIORO DE ACTIVOS NO CIRCULANTES	\$0.00	\$0.00	<b>Total de Pasivos No Circulantes</b>	<b>\$118,161.67</b>	<b>\$118,161.67</b>
OTROS ACTIVOS NO CIRCULANTES	\$0.00	\$0.00			
<b>Total de Activos No Circulantes</b>	<b>\$172,113,578.74</b>	<b>\$175,906,002.32</b>	<b>Total del Pasivo</b>	<b>\$3,303,574.99</b>	<b>\$5,222,848.08</b>
<b>Total del Activo</b>	<b>\$198,846,352.78</b>	<b>\$182,409,364.63</b>	<b>HACIENDA PÚBLICA/PATRIMONIO</b>		
			<b>HACIENDA PÚBLICA/PATRIMONIO CONTRIBUIDO</b>	<b>\$166,987,158.06</b>	<b>\$166,987,158.06</b>
			APORTACIONES	\$0.00	\$0.00
			DONACIONES DE CAPITAL	\$166,987,158.06	\$166,987,158.06
			ACTUALIZACIÓN DE LA HACIENDA PÚBLICA/PATRIMONIO	\$0.00	\$0.00
			<b>HACIENDA PÚBLICA /PATRIMONIO GENERADO</b>	<b>\$28,555,619.73</b>	<b>\$10,199,358.49</b>
			RESULTADO DEL EJERCICIO (AHORRO/ DESAHORRO)	\$19,439,332.69	-\$8,522,727.01
			RESULTADOS DE EJERCICIOS ANTERIORES	-\$10,102,184.40	-\$496,385.94
			REVALUOS	\$0.00	\$0.00
			RESERVAS	\$19,218,471.44	\$19,218,471.44

CONCEPTO	2026	2025	CONCEPTO	2026	2025
			RECTIFICACIONES DE RESULTADOS DE EJERCICIOS ANTERIORES	\$0.00	\$0.00
			EXCESO O INSUFICIENCIA EN LA ACTUALIZACIÓN DE LA HACIENDA PÚBLICA/PATRIMONIO	\$0.00	\$0.00
			RESULTADO POR POSICIÓN MONETARIA	\$0.00	\$0.00
			RESULTADO POR TENENCIA DE ACTIVOS NO MONETARIOS	\$0.00	\$0.00
			<b>Total Hacienda Pública/Patrimonio</b>	<b>\$195,542,777.79</b>	<b>\$177,186,516.55</b>
			<b>Total del Pasivo y Hacienda Pública/Patrimonio</b>	<b>\$198,846,352.78</b>	<b>\$182,409,364.63</b>

"Bajo protesta de decir verdad declaramos que los Estados Financieros y sus notas, son razonablemente correctos y son responsabilidad del emisor".

ARQ. RAFAEL HONORIO DELGADO SASIA  
RECTOR

L.A. MARTIN FELIPE GARCÍA ANDRADE  
DIRECTOR DE ADMINISTRACIÓN Y FINANZAS

M.TA. MARIA DEL CARMEN SANTOS LOBATO  
JEFA DEL DEPTO. DE CONTABILIDAD

**Universidad Tecnológica de Tehuacán**  
**Estado de Puebla**  
**Estado de Actividades**

**Del 01/ene./2026 al 30/abr./2026**  
 (Cifras en Pesos)

Usr: Brenda  
 Rep: rptEstadoActividades


Fecha y hora de Impresión: 7/may./2026 01:07 p.m.

Concepto	2026	2025
<b>INGRESOS Y OTROS BENEFICIOS</b>		
<b>INGRESOS DE GESTIÓN</b>	<b>\$75,464.20</b>	<b>\$177,306.91</b>
PRODUCTOS	\$445.38	\$3,362.22
INGRESOS POR VENTA DE BIENES Y PRESTACIÓN DE SERVICIOS	\$75,018.82	\$173,944.69
<b>PARTICIPACIONES, APORTACIONES, CONVENIOS, INCENTIVOS DERIVADOS DE LA COLABORACIÓN FISCAL, FONDOS DISTINTOS DE APORTACIONES, TRANSFERENCIAS, ASIGNACIONES, SUBSIDIOS Y SUBVENCIONES, Y PENSIONES Y JUBILACIONES</b>	<b>\$47,443,157.74</b>	<b>\$100,376,385.07</b>
TRANSFERENCIAS, ASIGNACIONES, SUBSIDIOS Y SUBVENCIONES, Y PENSIONES Y JUBILACIONES	\$47,443,157.74	\$100,376,385.07
<b>Total de Ingresos y Otros Beneficios</b>	<b>\$47,518,621.94</b>	<b>\$100,553,691.98</b>
<b>GASTOS Y OTRAS PÉRDIDAS</b>		
<b>GASTOS DE FUNCIONAMIENTO</b>	<b>\$23,917,141.40</b>	<b>\$97,292,579.11</b>
SERVICIOS PERSONALES	\$21,509,678.49	\$72,094,375.13
MATERIALES Y SUMINISTROS	\$243,723.56	\$4,518,167.35
SERVICIOS GENERALES	\$2,163,739.35	\$20,680,036.63
<b>TRANSFERENCIAS, ASIGNACIONES, SUBSIDIOS Y OTRAS AYUDAS</b>	<b>\$134,776.91</b>	<b>\$313,453.47</b>
AYUDAS SOCIALES	\$134,776.91	\$313,453.47
<b>OTROS GASTOS Y PÉRDIDAS EXTRAORDINARIAS</b>	<b>\$4,027,370.94</b>	<b>\$11,470,386.41</b>
ESTIMACIONES, DEPRECIACIONES, DETERIOROS, OBSOLESCENCIA Y AMORTIZACIONES	\$4,027,370.94	\$11,470,386.41
<b>Total de Gastos y otras Pérdidas</b>	<b>\$28,079,289.25</b>	<b>\$109,076,418.99</b>
<b>Resultado del Ejercicio (Ahorro/Desahorro)</b>	<b>\$19,439,332.69</b>	<b>-\$8,522,727.01</b>

"Bajo protesta de decir verdad declaramos que los Estados Financieros y sus notas, son razonablemente correctos y son responsabilidad del emisor".



ARQ. RAFAEL HONORIO DELGADO SASÍA  
 RECTOR



L.A. MARTÍN FELIPE GARCÍA ANDRADE  
 DIRECTOR DE ADMINISTRACIÓN Y FINANZAS



M.I.A. MARIA DEL CARMEN SANTOS LOBATO  
 JEFA DEL DEPTO. DE CONTABILIDAD

**Universidad Tecnológica de Tehuacán**  
**Estado de Puebla**  
**Estado de Actividades**

Utr: Brenda  
 Rep: rptEstadoActividades

Del 01/abr./2026 al 30/abr./2026  
 (Cifras en Pesos)

Fecha y hora de Impresión 07/may./2026  
 01:08 p.m.

Concepto	2026	2025
<b>INGRESOS Y OTROS BENEFICIOS</b>		
<b>INGRESOS DE GESTIÓN</b>	\$5,989.11	\$177,306.91
PRODUCTOS	\$43.87	\$3,362.22
INGRESOS POR VENTA DE BIENES Y PRESTACIÓN DE SERVICIOS	\$5,945.24	\$173,944.69
PARTICIPACIONES, APORTACIONES, CONVENIOS, INCENTIVOS DERIVADOS DE LA COLABORACIÓN FISCAL, FONDOS DISTINTOS DE APORTACIONES, TRANSFERENCIAS, ASIGNACIONES, SUBSIDIOS Y SUBVENCIONES, Y PENSIONES Y JUBILACIONES	\$27,810,208.81	\$100,376,385.07
TRANSFERENCIAS, ASIGNACIONES, SUBSIDIOS Y SUBVENCIONES, Y PENSIONES Y JUBILACIONES	\$27,810,208.81	\$100,376,385.07
<b>Total de Ingresos y Otros Beneficios</b>	\$27,816,197.92	\$100,563,691.98
<b>GASTOS Y OTRAS PERDIDAS</b>		
<b>GASTOS DE FUNCIONAMIENTO</b>	\$6,207,597.79	\$97,292,579.11
SERVICIOS PERSONALES	\$5,415,524.17	\$72,094,375.13
MATERIALES Y SUMINISTROS	\$123,385.67	\$4,518,167.35
SERVICIOS GENERALES	\$668,687.95	\$20,680,036.63
TRANSFERENCIAS, ASIGNACIONES, SUBSIDIOS Y OTRAS AYUDAS	\$117,628.54	\$313,453.47
AYUDAS SOCIALES	\$117,628.54	\$313,453.47
OTROS GASTOS Y PÉRDIDAS EXTRAORDINARIAS	\$1,000,326.94	\$11,470,386.41
ESTIMACIONES, DEPRECIACIONES, DETERIOROS, OBSOLESCENCIA Y AMORTIZACIONES	\$1,000,326.94	\$11,470,386.41
<b>Total de Gastos y otras Pérdidas</b>	\$7,325,553.27	\$109,076,418.99
<b>Resultado del Ejercicio (Ahorro/Desahorro)</b>	\$20,490,644.65	-\$8,522,727.01

"Bajo protesta de decir verdad declaramos que los Estados Financieros y sus notas, son razonablemente correctos y son responsabilidad del emisor".

  
 ARQ. RAFAEL HONORIO DELGADO SASIA  
 RECTOR

  
 L.A. MARTÍN FELIPE GARCÍA ANDRADE  
 DIRECTOR DE ADMINISTRACIÓN Y FINANZAS

  
 M.I.A. MARÍA DEL CARMEN SANTOS LOBATO  
 JEFA DEL DEPTO. DE CONTABILIDAD

# Universidad Tecnológica de Tehuacán

## Estado de Puebla

### Estado de Variación en la Hacienda Pública

Usr: Brenda  
Rep: rptEstadoVariacionHacienda


Del 01/ene/2026 Al 30/abr./2026  
(Cifras en Pesos)


Fecha y hora de Impresión  
07/may./2026  
01:09 p.m.


Concepto	Hacienda Pública/ Patrimonio Contribuido	Hacienda Pública/ Patrimonio Generado De Ejercicios Anteriores	Hacienda Pública/ Patrimonio Generado Del Ejercicio	Exceso o Insuficiencia en la Actualización de la Hacienda Pública / Patrimonio	Total
HACIENDA PÚBLICA/PATRIMONIO CONTRIBUIDO NETO DE 2025	\$166,987,158.06	\$0.00	\$0.00	\$0.00	\$166,987,158.06
APORTACIONES	\$0.00	\$0.00	\$0.00	\$0.00	\$0.00
DONACIONES DE CAPITAL	\$166,987,158.06	\$0.00	\$0.00	\$0.00	\$166,987,158.06
ACTUALIZACIÓN DE LA HACIENDA PÚBLICA/PATRIMONIO	\$0.00	\$0.00	\$0.00	\$0.00	\$0.00
HACIENDA PÚBLICA /PATRIMONIO GENERADO NETO DE 2025	\$0.00	\$18,722,085.50	-\$8,522,727.01	\$0.00	\$10,199,358.49
RESULTADO DEL EJERCICIO (AHORRO/ DESAHORRO)	\$0.00	\$0.00	-\$8,522,727.01	\$0.00	-\$8,522,727.01
RESULTADOS DE EJERCICIOS ANTERIORES	\$0.00	-\$496,385.94	\$0.00	\$0.00	-\$496,385.94
REVALUOS	\$0.00	\$0.00	\$0.00	\$0.00	\$0.00
RESERVAS	\$0.00	\$19,218,471.44	\$0.00	\$0.00	\$19,218,471.44
RECTIFICACIONES DE RESULTADOS DE EJERCICIOS ANTERIORES	\$0.00	\$0.00	\$0.00	\$0.00	\$0.00
EXCESO O INSUFICIENCIA EN LA ACTUALIZACIÓN DE LA HACIENDA PÚBLICA/ PATRIMONIO NETO DE 2025	\$0.00	\$0.00	\$0.00	\$0.00	\$0.00
RESULTADO POR POSICIÓN MONETARIA	\$0.00	\$0.00	\$0.00	\$0.00	\$0.00
RESULTADO POR TENENCIA DE ACTIVOS NO MONETARIOS	\$0.00	\$0.00	\$0.00	\$0.00	\$0.00
HACIENDA PÚBLICA / PATRIMONIO NETO FINAL DE 2025	\$166,987,158.06	\$18,722,085.50	-\$8,522,727.01	\$0.00	\$177,185,516.55
CAMBIOS EN LA HACIENDA PÚBLICA/PATRIMONIO CONTRIBUIDO NETO DE 2026	\$0.00	\$0.00	\$0.00	\$0.00	\$0.00
APORTACIONES	\$0.00	\$0.00	\$0.00	\$0.00	\$0.00
DONACIONES DE CAPITAL	\$0.00	\$0.00	\$0.00	\$0.00	\$0.00
ACTUALIZACIÓN DE LA HACIENDA PÚBLICA/PATRIMONIO	\$0.00	\$0.00	\$0.00	\$0.00	\$0.00
VARIACIONES DE LA HACIENDA PÚBLICA / PATRIMONIO GENERADO NETO DE 2026	\$0.00	-\$9,605,798.46	\$27,962,059.70	\$0.00	\$18,356,261.24
RESULTADO DEL EJERCICIO (AHORRO/ DESAHORRO)	\$0.00	\$0.00	\$19,439,332.69	\$0.00	\$19,439,332.69
RESULTADOS DE EJERCICIOS ANTERIORES	\$0.00	-\$9,605,798.46	\$8,522,727.01	\$0.00	-\$1,083,071.45
REVALUOS	\$0.00	\$0.00	\$0.00	\$0.00	\$0.00
RESERVAS	\$0.00	\$0.00	\$0.00	\$0.00	\$0.00
RECTIFICACIONES DE RESULTADOS DE EJERCICIOS ANTERIORES	\$0.00	\$0.00	\$0.00	\$0.00	\$0.00
CAMBIOS EN EL EXCESO O INSUFICIENCIA EN LA ACTUALIZACIÓN DE LA HACIENDA PÚBLICA/ PATRIMONIO NETO DE 2026	\$0.00	\$0.00	\$0.00	\$0.00	\$0.00
RESULTADO POR POSICIÓN MONETARIA	\$0.00	\$0.00	\$0.00	\$0.00	\$0.00
RESULTADO POR TENENCIA DE ACTIVOS NO MONETARIOS	\$0.00	\$0.00	\$0.00	\$0.00	\$0.00
HACIENDA PÚBLICA / PATRIMONIO NETO FINAL DE 2026	\$166,987,158.06	\$9,116,287.04	\$19,439,332.69	\$0.00	\$195,542,777.79

Concepto	Hacienda Pública/ Patrimonio Contribuido	Hacienda Pública/ Patrimonio Generado De Ejercicios Anteriores	Hacienda Pública/ Patrimonio Generado Del Ejercicio	Exceso o Insuficiencia en la Actualización de la Hacienda Pública / Patrimonio	Total
----------	--	--	--	--	-------

"Bajo protesta de decir verdad declaramos que los Estados Financieros y sus notas, son razonablemente correctos y son responsabilidad del emisor".

  
ARQ. RAFAEL HONORIO DELGADO SASIA  
RECTOR

  
L.A. MARTIN FELIPE GARCIA ANDRADE  
DIRECTOR DE ADMINISTRACIÓN Y FINANZAS

  
M.I.A. MARIA DEL CARMEN SANTOS LOBATO  
JEFA DEL DÉPTO. DE CONTABILIDAD

**Universidad Tecnológica de Tehuacán**  
**Estado de Puebla**  
**Estado de Cambios en la Situación Financiera**

Usr: Brenda

**Del 01/ene./2026 Al 30/abr./2026**

Fecha y hora de Impresión 07/may./2026 01:11 p.m.

Rep: rptEstadoCambiosSituacionFinanciera

(Cifras en Pesos)

Concepto	Origen	Aplicación
<b>ACTIVO</b>	<b>\$4,027,370.94</b>	<b>\$20,464,359.09</b>
<b>ACTIVO CIRCULANTE</b>	<b>\$0.00</b>	<b>\$20,229,411.73</b>
EFFECTIVO Y EQUIVALENTES	\$0.00	\$20,217,241.50
DERECHOS A RECIBIR EFECTIVO O EQUIVALENTES	\$0.00	\$12,170.23
<b>ACTIVO NO CIRCULANTE</b>	<b>\$4,027,370.94</b>	<b>\$234,947.36</b>
BIENES INMUEBLES, INFRAESTRUCTURA Y CONSTRUCCIONES EN PROCESO	\$0.00	\$0.00
BIENES MUEBLES	\$0.00	\$234,947.36
ACTIVOS INTANGIBLES	\$0.00	\$0.00
DEPRECIACIÓN, DETERIORO Y AMORTIZACIÓN ACUMULADA DE BIENES	\$4,027,370.94	\$0.00
ACTIVOS DIFERIDOS	\$0.00	\$0.00
<b>PASIVO</b>	<b>\$0.00</b>	<b>\$1,919,273.09</b>
<b>PASIVO CIRCULANTE</b>	<b>\$0.00</b>	<b>\$1,919,273.09</b>
CUENTAS POR PAGAR A CORTO PLAZO	\$0.00	\$1,919,273.09
<b>PASIVO NO CIRCULANTE</b>	<b>\$0.00</b>	<b>\$0.00</b>
PROVISIONES A LARGO PLAZO	\$0.00	\$0.00
<b>HACIENDA PÚBLICA/ PATRIMONIO</b>	<b>\$27,962,059.70</b>	<b>\$9,605,798.46</b>
<b>HACIENDA PÚBLICA/PATRIMONIO CONTRIBUIDO</b>	<b>\$0.00</b>	<b>\$0.00</b>
DONACIONES DE CAPITAL	\$0.00	\$0.00
<b>HACIENDA PÚBLICA /PATRIMONIO GENERADO</b>	<b>\$27,962,059.70</b>	<b>\$9,605,798.46</b>
RESULTADO DEL EJERCICIO (AHORRO/ DESAHORRO)	\$27,962,059.70	\$0.00
RESULTADOS DE EJERCICIOS ANTERIORES	\$0.00	\$9,605,798.46
RESERVAS	\$0.00	\$0.00
<b>EXCESO O INSUFICIENCIA EN LA ACTUALIZACIÓN DE LA HACIENDA PÚBLICA/ PATRIMONIO</b>	<b>\$0.00</b>	<b>\$0.00</b>

"Bajo protesta de decir verdad declaramos que los Estados Financieros y sus notas, son razonablemente correctos y son responsabilidad del emisor".

ARQ. RAFAEL HONORIO DELGADO SASIA  
 RECTOR

L.A. MARTIN FELIPE GARCIA ANDRADE  
 DIRECTOR DE ADMINISTRACIÓN Y FINANZAS

M.I.A. MARIA DEL CARMEN SANTOS LOBATO  
 JEFA DEL DEPTO. DE CONTABILIDAD



Universidad Tecnológica de Tehuacán  
Estado de Puebla  
Estado de Flujos de Efectivo  
01/ene./2026 Al 30/abr./2026  
(Cifras en Pesos)

Usu: Brenda

Rep: rptEstadoFlujosEfectivo

Fecha y hora de Impresión 7/may./2026  
01:13 p.m.

Concepto	2026	2025
<b>FLUJOS DE EFECTIVO DE LAS ACTIVIDADES DE OPERACIÓN</b>		
<b>ORIGEN</b>	<b>\$47,518,621.94</b>	<b>\$100,563,691.98</b>
PRODUCTOS	\$445.38	\$3,362.22
INGRESOS POR VENTA DE BIENES Y PRESTACIÓN DE SERVICIOS	\$75,018.82	\$173,944.69
TRANSFERENCIAS, ASIGNACIONES, SUBSIDIOS Y SUBVENCIONES, Y PENSIONES Y JUBILACIONES	\$47,443,157.74	\$100,376,385.07
<b>APLICACIÓN</b>	<b>\$27,066,433.08</b>	<b>\$99,329,167.08</b>
SERVICIOS PERSONALES	\$19,712,527.70	\$69,917,151.55
MATERIALES Y SUMINISTROS	\$243,723.56	\$4,518,167.35
SERVICIOS GENERALES	\$2,031,454.35	\$20,305,606.63
AYUDAS SOCIALES	\$134,776.91	\$313,453.47
OTRAS APLICACIONES DE OPERACIÓN	\$4,943,950.56	\$4,274,788.08
<b>FLUJOS NETOS DE EFECTIVO POR ACTIVIDADES DE OPERACIÓN</b>	<b>\$20,452,188.86</b>	<b>\$1,224,524.90</b>
<b>FLUJOS DE EFECTIVO DE LAS ACTIVIDADES DE INVERSIÓN</b>		
<b>APLICACIÓN</b>	<b>\$234,947.36</b>	<b>\$1,831,041.78</b>
BIENES MUEBLES	\$234,947.36	\$1,831,041.78
<b>FLUJOS NETOS DE EFECTIVO POR ACTIVIDADES DE INVERSIÓN</b>	<b>-\$234,947.36</b>	<b>-\$1,831,041.78</b>
<b>FLUJOS DE EFECTIVO DE LAS ACTIVIDADES DE FINANCIAMIENTO</b>		
<b>INCREMENTO/DISMINUCIÓN NETA EN EL EFECTIVO Y EQUIVALENTES AL EFECTIVO</b>	<b>\$20,217,241.50</b>	<b>-\$606,516.88</b>
<b>EFECTIVO Y EQUIVALENTES AL EFECTIVO AL INICIO DEL EJERCICIO</b>	<b>\$6,501,832.31</b>	<b>\$7,108,349.19</b>
<b>EFECTIVO Y EQUIVALENTES AL EFECTIVO AL FINAL DEL EJERCICIO</b>	<b>\$26,719,073.81</b>	<b>\$6,501,832.31</b>

"Bajo protesta de decir verdad declaramos que los Estados Financieros y sus notas, son razonablemente correctos y son responsabilidad del emisor".

ARQ. RAFAEL HONORIO DELGADO SASIA

RECTOR

L.A. MARTIN FELIPE GARCIA ANDRADE

DIRECTOR DE ADMINISTRACIÓN Y FINANZAS

M.I.A. MARIA DEL CARMEN SANTOS LOBATO

JEFA DEL DEPTO. DE CONTABILIDAD

# Universidad Tecnológica de Tehuacán

## Estado de Puebla

### Estado Analítico del Activo

Del 01/ene./2026 al 30/abr./2026  
(Cifras en Pesos)

Usr: Brenda  
Rep: rptEstadoAnalíticoDeActivosYPasivos\_R

Fecha y hora de Impresión | 07/may./2026 | 01:15 p.m.

Concepto	Saldo Inicial	Cargos del periodo	Abonos del periodo	Saldo Final	Variación del Periodo
<b>ACTIVO</b>	<b>\$182,409,364.63</b>	<b>\$104,667,607.45</b>	<b>\$88,230,619.30</b>	<b>\$198,846,352.78</b>	<b>\$16,436,988.15</b>
<b>ACTIVO CIRCULANTE</b>	<b>\$6,503,362.31</b>	<b>\$104,432,660.09</b>	<b>\$84,203,248.36</b>	<b>\$26,732,774.04</b>	<b>\$20,229,411.73</b>
EFFECTIVO Y EQUIVALENTES	\$6,501,832.31	\$56,658,709.59	\$36,441,498.09	\$26,719,073.81	\$20,217,241.50
DERECHOS A RECIBIR EFECTIVO O EQUIVALENTES	\$1,530.00	\$47,773,950.50	\$47,761,780.27	\$13,700.23	\$12,170.23
DERECHOS A RECIBIR BIENES O SERVICIOS	\$0.00	\$0.00	\$0.00	\$0.00	\$0.00
INVENTARIOS	\$0.00	\$0.00	\$0.00	\$0.00	\$0.00
ALMACENES	\$0.00	\$0.00	\$0.00	\$0.00	\$0.00
ESTIMACION POR PÉRDIDA O DETERIORO DE ACTIVOS CIRCULANTES	\$0.00	\$0.00	\$0.00	\$0.00	\$0.00
OTROS ACTIVOS CIRCULANTES	\$0.00	\$0.00	\$0.00	\$0.00	\$0.00
<b>ACTIVO NO CIRCULANTE</b>	<b>\$175,906,002.32</b>	<b>\$234,947.36</b>	<b>\$4,027,370.94</b>	<b>\$172,113,578.74</b>	<b>-\$3,792,433.58</b>
INVERSIONES FINANCIERAS A LARGO PLAZO	\$0.00	\$0.00	\$0.00	\$0.00	\$0.00
DERECHOS A RECIBIR EFECTIVO O EQUIVALENTES A LARGO PLAZO	\$0.00	\$0.00	\$0.00	\$0.00	\$0.00
BIENES INMUEBLES, INFRAESTRUCTURA Y CONSTRUCCIONES EN PROCESO	\$187,349,638.31	\$0.00	\$0.00	\$187,349,638.31	\$0.00
BIENES MUEBLES	\$103,122,520.24	\$234,947.36	\$0.00	\$103,357,467.60	\$234,947.36
ACTIVOS INTANGIBLES	\$948,365.34	\$0.00	\$0.00	\$948,365.34	\$0.00
DEPRECIACIÓN, DETERIORO Y AMORTIZACIÓN ACUMULADA DE BIENES	-\$115,617,185.57	\$0.00	\$4,027,370.94	-\$119,644,556.51	-\$4,027,370.94
ACTIVOS DIFERIDOS	\$102,664.00	\$0.00	\$0.00	\$102,664.00	\$0.00
ESTIMACIÓN POR PÉRDIDA O DETERIORO DE ACTIVOS NO CIRCULANTES	\$0.00	\$0.00	\$0.00	\$0.00	\$0.00
OTROS ACTIVOS NO CIRCULANTES	\$0.00	\$0.00	\$0.00	\$0.00	\$0.00

"Bajo protesta de decir verdad declaramos que los Estados Financieros y sus notas, son razonablemente correctos y son responsabilidad del emisor".

ARQ. RAFAEL HONORIO DELGADO SASIA

RECTOR

L.A. MARTIN FELIPE GARCIA ANDRADE

DIRECTOR DE ADMINISTRACIÓN Y FINANZAS

M.I.A. MARIA DEL CARMEN SANTOS LOBATO

JEFA DEL DEPTO. DE CONTABILIDAD

**Universidad Tecnológica de Tehuacán**  
**Estado de Puebla**  
**Estado Analítico de la Deuda y Otros Pasivos**  
**Del 01/ene./2026 Al 30/abr./2026**  
 (Cifras en Pesos)


Fecha y hora de Impresión | 07/may./2026 01:16 p.m.


Usr: Brenda  
 Rep: rptEstadoAnalíticoDeudaYPasivos

Denominación de las Deudas	Moneda de Contratación	Institución o País Acreedor	Saldo Inicial del Periodo	Saldo Final del Periodo
<b>DEUDA PÚBLICA</b>				
<b>Corto Plazo</b>				
<b>Deuda Interna</b>				
Instituciones de Crédito	Peso	México	\$0.00	\$0.00
Títulos y Valores	Peso	México	\$0.00	\$0.00
Arrendamientos Financieros	Peso	México	\$0.00	\$0.00
<b>Deuda Externa</b>				
Organismos Financieros Internacionales	Peso	México	\$0.00	\$0.00
Deuda Bilateral	Peso	México	\$0.00	\$0.00
Títulos y Valores	Peso	México	\$0.00	\$0.00
Arrendamientos Financieros	Peso	México	\$0.00	\$0.00
<b>Subtotal de Deuda Pública a Corto Plazo</b>	Peso	México	\$0.00	\$0.00
<b>Largo Plazo</b>				
<b>Deuda Interna</b>				
Instituciones de Crédito	Peso	México	\$0.00	\$0.00
Títulos y Valores	Peso	México	\$0.00	\$0.00
Arrendamientos Financieros	Peso	México	\$0.00	\$0.00
<b>Deuda Externa</b>				
Organismos Financieros Internacionales	Peso	México	\$0.00	\$0.00
Deuda Bilateral	Peso	México	\$0.00	\$0.00
Títulos y Valores	Peso	México	\$0.00	\$0.00
Arrendamientos Financieros	Peso	México	\$0.00	\$0.00
<b>Subtotal de Deuda Pública a Largo Plazo</b>	Peso	México	\$0.00	\$0.00
<b>Total de Otros Pasivos</b>	Peso	México	\$5,222,848.08	\$3,303,574.99
<b>Total de Deuda Pública y Otros Pasivos</b>	Peso	México	\$5,222,848.08	\$3,303,574.99

Denominación de las Deudas	Moneda de Contratación	Institución o País Acreedor	Saldo Inicial del Periodo	Saldo Final del Periodo
<p>“Bajo protesta de decir verdad declaramos que los Estados Financieros y sus notas, son razonablemente correctos y son responsabilidad del emisor”.</p>				

  
 ARQ. RAFAEL HONORIO DELGADO SASIA  
 RECTOR

  
 L.A. MARTIN FELIPE GARCIA ANDRADE  
 DIRECTOR DE ADMINISTRACIÓN Y FINANZAS

  
 M.I.A. MARIA DEL CARMEN SANTOS LOBATO  
 JEFA DEL DEPTO. DE CONTABILIDAD

Universidad Tecnológica de Tehuacán  
Estado de Puebla  
Informe sobre Pasivos Contingentes  
al 30/abr./2026

Usu: Brenda  
Rep: rptPasivosContingentes

Fecha y hora de Impresión: 07/may./2026 01:18 p.m.

"En Cumplimiento a lo dispuesto en los artículos 46, Fracción I, Inciso f), y 52 de la Ley General de Contabilidad Gubernamental y de conformidad con lo establecido en el Capítulo VII, Numeral, II, Inciso h) del Manual de Contabilidad Gubernamental emitido por el CONAC, el Ente Público informa lo siguiente:"

SIN INFORMACIÓN QUE  
REVELAR

"Bajo protesta de decir verdad declaramos que los Estados Financieros y sus notas, son razonablemente correctos y son responsabilidad del emisor".



ARQ. RAFAEL HONORIO DELGADO SASIA

RECTOR



L.A. MARTÍN FELIPE GARCÍA ANDRADE

DIRECTOR DE ADMINISTRACIÓN Y FINANZAS



M.I.A. MARIA DEL CARMEN SANTOS LOBATO

JEFA DEL DEPTO. DE CONTABILIDAD

Rubro de Ingresos / Fuente de Financiamiento	Ingresos					Diferencia
	Estimado	Ampliaciones / (Reducciones)	Modificado	Devengado	Recaudado	
IMPUESTOS	\$0.00	\$0.00	\$0.00	\$0.00	\$0.00	0.00
CUOTAS Y APORTACIONES DE SEGURIDAD SOCIAL	\$0.00	\$0.00	\$0.00	\$0.00	\$0.00	0.00
CONTRIBUCIONES DE MEJORAS	\$0.00	\$0.00	\$0.00	\$0.00	\$0.00	0.00
DERECHOS	\$0.00	\$0.00	\$0.00	\$0.00	\$0.00	0.00
PRODUCTOS	\$0.00	\$445.38	\$445.38	\$445.38	\$445.38	445.38
APROVECHAMIENTOS	\$0.00	\$0.00	\$0.00	\$0.00	\$0.00	0.00
INGRESOS POR VENTA DE BIENES, PRESTACIÓN DE SERVICIOS Y OTROS INGRESOS	\$150,000.00	\$66,642.05	\$216,642.05	\$75,018.82	\$75,018.82	-74,981.18
PARTICIPACIONES, APORTACIONES, CONVENIOS, INCENTIVOS DERIVADOS DE LA COLABORACIÓN FISCAL Y FONDOS DISTINTOS DE APORTACIONES	\$0.00	\$0.00	\$0.00	\$0.00	\$0.00	0.00
TRANSFERENCIAS, ASIGNACIONES, SUBSIDIOS Y SUBVENCIONES, Y PENSIONES Y JUBILACIONES	\$96,721,613.00	\$19,619.43	\$96,741,232.43	\$47,443,157.74	\$47,443,157.74	-49,278,455.26
INGRESOS DERIVADOS DE FINANCIAMIENTOS	\$0.00	\$0.00	\$0.00	\$0.00	\$0.00	0.00
<b>Total</b>	<b>\$96,871,613.00</b>	<b>\$86,706.86</b>	<b>\$96,958,319.86</b>	<b>\$47,518,621.94</b>	<b>\$47,518,621.94</b>	<b>-49,352,991.06</b>
				<b>Ingresos Excedentes</b>		

Rubro de Ingresos / Fuente de Financiamiento	Ingreso					Diferencia
	Estimado	Ampliaciones / (Reducciones)	Modificado	Devengado	Recaudado	
<b>Ingresos del Poder Ejecutivo Federal o Estatal y de los Municipios</b>						
IMPUESTOS	\$0.00	\$0.00	\$0.00	\$0.00	\$0.00	0.00
CUOTAS Y APORTACIONES DE SEGURIDAD SOCIAL	\$0.00	\$0.00	\$0.00	\$0.00	\$0.00	0.00
CONTRIBUCIONES DE MEJORAS	\$0.00	\$0.00	\$0.00	\$0.00	\$0.00	0.00
DERECHOS	\$0.00	\$0.00	\$0.00	\$0.00	\$0.00	0.00
PRODUCTOS	\$0.00	\$0.00	\$0.00	\$0.00	\$0.00	0.00
APROVECHAMIENTOS	\$0.00	\$0.00	\$0.00	\$0.00	\$0.00	0.00
PARTICIPACIONES, APORTACIONES, CONVENIOS, INCENTIVOS DERIVADOS DE LA COLABORACIÓN FISCAL Y FONDOS DISTINTOS DE APORTACIONES	\$0.00	\$0.00	\$0.00	\$0.00	\$0.00	0.00
TRANSFERENCIAS, ASIGNACIONES, SUBSIDIOS Y SUBVENCIONES, Y PENSIONES Y JUBILACIONES	\$0.00	\$0.00	\$0.00	\$0.00	\$0.00	0.00
<b>Ingresos de los Entes Públicos de los Poderes Legislativo y Judicial, de los Órganos Autónomos y del Sector Paraestatal o Paramunicipal, así como de las Empresas Públicas del Estado</b>						
CUOTAS Y APORTACIONES DE SEGURIDAD SOCIAL	\$0.00	\$0.00	\$0.00	\$0.00	\$0.00	0.00
PRODUCTOS	\$0.00	\$445.38	\$445.38	\$445.38	\$445.38	445.38
INGRESOS POR VENTA DE BIENES, PRESTACIÓN DE SERVICIOS Y OTROS INGRESOS	\$150,000.00	\$66,642.05	\$216,642.05	\$75,018.82	\$75,018.82	-74,981.18
TRANSFERENCIAS, ASIGNACIONES, SUBSIDIOS Y SUBVENCIONES, Y PENSIONES Y JUBILACIONES	\$96,721,613.00	\$19,619.43	\$96,741,232.43	\$47,443,157.74	\$47,443,157.74	-49,278,455.26
<b>Ingresos Derivados de Financiamiento</b>						
INGRESOS DERIVADOS DE FINANCIAMIENTOS	\$0.00	\$0.00	\$0.00	\$0.00	\$0.00	0.00
<b>Total</b>	<b>\$96,871,613.00</b>	<b>\$86,706.86</b>	<b>\$96,958,319.86</b>	<b>\$47,518,621.94</b>	<b>\$47,518,621.94</b>	<b>-49,352,991.06</b>
<b>Ingresos Excedentes</b>						

# Universidad Tecnológica de Tehuacán

## Estado de Puebla

Estado Analítico de Ingresos  
Del 01/ene./2026 Al 30/abr./2026  
(Cifras en Pesos)

Usu: Brenda  
Rep: rptEstadoPresupuestoIngresosRB\_CP\_2019

Fecha y hora de Impresión | 07/may./2026  
01:19 p.m.



ARQ. RAFAEL HONORIO DELGADO SASIA  
RECTOR



M.F.A. MARIA DEL CARMEN SANTOS LOBATO  
JEFA DEL DEPTO. DE CONTABILIDAD



L.A. MARTÍN FELIPE GARCÍA ANDRADE  
DIRECTOR DE ADMINISTRACIÓN Y FINANZAS

Fuente de Ingresos	Ley de Ingresos Estimada	Ampliaciones / (Reducciones)	Ley de Ingresos Modificada	Ingresos Devengados	Ingresos Recaudados	Devengado Por Recaudar	Avance de Recaudación / Estimación
<b>51</b> <u>Productos</u>	\$0.00	\$445.38	\$445.38	\$445.38	\$445.38	\$0.00	100.00 %
<b>51-01</b> <u>PRODUCTOS</u>	\$0.00	\$445.38	\$445.38	\$445.38	\$445.38	\$0.00	100.00 %
OTROS INGRESOS FEDERALES	\$0.00	\$61.71	\$61.71	\$61.71	\$61.71	\$0.00	100.00 %
Otros Ingresos Federales	\$0.00	\$61.71	\$61.71	\$61.71	\$61.71	\$0.00	100.00 %
Rendimientos Federales	\$0.00	\$61.71	\$61.71	\$61.71	\$61.71	\$0.00	100.00 %
INGRESOS EXTRAORDINARIOS	\$0.00	\$383.67	\$383.67	\$383.67	\$383.67	\$0.00	100.00 %
RECURSO ESTATAL	\$0.00	\$383.34	\$383.34	\$383.34	\$383.34	\$0.00	100.00 %
Rendimientos Estatales	\$0.00	\$383.34	\$383.34	\$383.34	\$383.34	\$0.00	100.00 %
RECURSO PROPIO	\$0.00	\$0.33	\$0.33	\$0.33	\$0.33	\$0.00	100.00 %
Rendimientos CONCYTEP	\$0.00	\$0.33	\$0.33	\$0.33	\$0.33	\$0.00	100.00 %
<b>73</b> <u>Ingresos por Venta de Bienes y Prestación de Servicios d</u>	\$150,000.00	\$66,642.05	\$216,642.05	\$75,018.82	\$75,018.82	\$0.00	34.62 %
FOTOCOPIADO	\$15,000.00	\$0.00	\$15,000.00	\$0.00	\$0.00	\$0.00	0.00 %
CAFETERIA	\$135,000.00	\$0.00	\$135,000.00	\$8,376.77	\$8,376.77	\$0.00	6.20 %
OTROS INGRESOS	\$0.00	\$0.25	\$0.25	\$0.25	\$0.25	\$0.00	100.00 %
SERVICIOS TECNOLOGICOS	\$0.00	\$66,641.80	\$66,641.80	\$66,641.80	\$66,641.80	\$0.00	100.00 %
<b>91</b> <u>Transferencias y Asignaciones</u>	\$60,209,660.00	\$0.00	\$60,209,660.00	\$21,456,648.31	\$21,456,648.31	\$0.00	35.63 %
TRANSFERENCIAS A UT TEHUACAN	\$23,697,707.00	\$0.00	\$23,697,707.00	\$4,530,831.49	\$4,530,831.49	\$0.00	19.11 %
Inscripciones/Reinscripciones	\$2,378,250.00	\$0.00	\$2,378,250.00	\$0.00	\$0.00	\$0.00	0.00 %
Colegiatura Cuatrimestral	\$14,713,770.00	\$0.00	\$14,713,770.00	\$4,071,431.49	\$4,071,431.49	\$0.00	27.67 %
Examen de Admisión	\$1,317,597.00	\$0.00	\$1,317,597.00	\$0.00	\$0.00	\$0.00	0.00 %
Reposición de Credencial	\$3,240.00	\$0.00	\$3,240.00	\$3,240.00	\$3,240.00	\$0.00	100.00 %
Tramites de Titulación	\$4,013,510.00	\$0.00	\$4,013,510.00	\$0.00	\$0.00	\$0.00	0.00 %
Kardex	\$1,820.00	\$0.00	\$1,820.00	\$1,820.00	\$1,820.00	\$0.00	100.00 %
Constancias	\$24,860.00	\$0.00	\$24,860.00	\$24,860.00	\$24,860.00	\$0.00	100.00 %
Servicios Educativos	\$815,180.00	\$0.00	\$815,180.00	\$0.00	\$0.00	\$0.00	0.00 %
Seguro de Vida	\$429,480.00	\$0.00	\$429,480.00	\$429,480.00	\$429,480.00	\$0.00	100.00 %
SUBSIDIO ESTATAL	\$36,511,953.00	\$0.00	\$36,511,953.00	\$16,925,816.82	\$16,925,816.82	\$0.00	46.35 %
Servicios personales	\$35,066,566.00	\$0.00	\$35,066,566.00	\$16,278,986.82	\$16,278,986.82	\$0.00	46.42 %
Materiales y suministros	\$154,225.00	\$0.00	\$154,225.00	\$111,025.00	\$111,025.00	\$0.00	71.98 %
Servicios generales	\$1,291,162.00	\$0.00	\$1,291,162.00	\$535,805.00	\$535,805.00	\$0.00	41.49 %
<b>93</b> <u>Subsidios y Subvenciones</u>	\$36,511,953.00	\$19,619.43	\$36,531,572.43	\$25,986,509.43	\$25,986,509.43	\$0.00	71.13 %
SUBSIDIO FEDERAL	\$36,511,953.00	\$19,619.43	\$36,531,572.43	\$25,986,509.43	\$25,986,509.43	\$0.00	71.13 %
Servicios Personales	\$33,017,012.00	\$0.00	\$33,017,012.00	\$25,122,975.40	\$25,122,975.40	\$0.00	76.09 %

# Universidad Tecnológica de Tehuacán

## Estado de Ingresos Presupuestales

Usr: Brenda  
 Rep: rptEstadoPresupuestoIngresos

Fecha y hora de Impresión: 07/may./2026 01:20 p.m.

Al 30/abr./2026

Fuente de Ingresos	Ley de Ingresos Estimada	Ampliaciones / (Reducciones)	Ley de Ingresos Modificada	Ingresos Devengados	Ingresos Recaudados	Devengado Por Recaudar	Avance de Recaudación / Estimación
Materiales y Suministros	\$971,295.00	\$0.00	\$971,295.00	\$64,000.00	\$64,000.00	\$0.00	6.58 %
Servicios Generales	\$2,523,646.00	\$0.00	\$2,523,646.00	\$779,914.60	\$779,914.60	\$0.00	30.90 %
Intereses	\$0.00	\$19,619.43	\$19,619.43	\$19,619.43	\$19,619.43	\$0.00	100.00 %
<b>Total</b>	<b>\$96,871,613.00</b>	<b>\$86,706.86</b>	<b>\$96,958,319.86</b>	<b>\$47,518,621.94</b>	<b>\$47,518,621.94</b>	<b>\$0.00</b>	<b>49.00 %</b>

ARQ. RAFAEL HONORIO DELGADO SASIA  
 RECTOR

L.A. MARTÍN FELIPE GARCÍA ANDRADE  
 DIRECTOR DE ADMINISTRACIÓN Y FINANZAS

M.I.A. MARIA DEL CARMEN SANTOS LOBATO  
 JEFA DEL DEPTO. DE CONTABILIDAD

# Universidad Tecnológica de Tehuacán

## Estado de Puebla

### Estado Analítico del Ejercicio del Presupuesto de Egresos

#### Clasificación por Objeto del Gasto (Capítulo y Concepto)

Ustr: Brenda  
 Rep: rptEstadoPresupuestoEgresos\_CP\_CTO

Fecha y hora de Impresión  
 07/may./2026  
 01:23 p. m.

Del 01/ene./2026 Al 30/abr./2026  
 (Cifras en Pesos)

Concepto	Egresos					Subejercicio
	Aprobado	Ampliaciones / (Reducciones)	Modificado	Devengado	Pagado	
<b>SERVICIOS PERSONALES</b>	<b>\$72,055,642.00</b>	<b>\$877,663.79</b>	<b>\$72,933,305.79</b>	<b>\$21,509,678.49</b>	<b>\$19,712,527.70</b>	<b>\$51,423,627.30</b>
REMUNERACIONES AL PERSONAL DE CARÁCTER PERMANENTE	\$45,333,063.00	\$879,659.61	\$46,212,722.61	\$15,752,493.21	\$15,752,493.21	\$30,460,229.40
REMUNERACIONES AL PERSONAL DE CARÁCTER TRANSITORIO	\$0.00	\$0.00	\$0.00	\$0.00	\$0.00	\$0.00
REMUNERACIONES ADICIONALES Y ESPECIALES	\$8,712,498.00	\$0.00	\$8,712,498.00	\$389,885.93	\$389,885.93	\$8,322,612.07
SEGURIDAD SOCIAL	\$9,066,612.00	\$0.01	\$9,066,612.01	\$4,380,343.46	\$2,583,192.67	\$4,686,288.55
OTRAS PRESTACIONES SOCIALES Y ECONÓMICAS	\$2,921,856.00	-\$0.01	\$2,921,855.99	\$986,955.89	\$986,955.89	\$1,934,900.10
PREVISIONES	\$6,021,613.00	-\$1,995.82	\$6,019,617.18	\$0.00	\$0.00	\$6,019,617.18
PAGO DE ESTÍMULOS A SERVIDORES PÚBLICOS	\$0.00	\$0.00	\$0.00	\$0.00	\$0.00	\$0.00
<b>MATERIALES Y SUMINISTROS</b>	<b>\$4,570,432.00</b>	<b>\$5,711.50</b>	<b>\$4,576,143.50</b>	<b>\$243,723.56</b>	<b>\$243,723.56</b>	<b>\$4,332,419.94</b>
MATERIALES DE ADMINISTRACIÓN, EMISIÓN DE DOCUMENTOS Y ARTÍCULOS OFICIALES	\$1,246,711.00	-\$538.17	\$1,246,172.83	\$110,938.22	\$110,938.22	\$1,135,234.61
ALIMENTOS Y UTENSILIOS	\$216,885.00	-\$235.22	\$216,649.78	\$17,408.68	\$17,408.68	\$199,241.10
MATERIAS PRIMAS Y MATERIALES DE PRODUCCIÓN Y COMERCIALIZACIÓN	\$14,430.00	\$0.00	\$14,430.00	\$0.00	\$0.00	\$14,430.00
MATERIALES Y ARTÍCULOS DE CONSTRUCCIÓN Y DE REPARACIÓN	\$598,053.00	\$21,104.89	\$619,157.89	\$30,810.38	\$30,810.38	\$588,347.51
PRODUCTOS QUÍMICOS, FARMACÉUTICOS Y DE LABORATORIO	\$334,206.00	\$3,935.88	\$338,141.88	\$9,036.40	\$9,036.40	\$329,105.48
COMBUSTIBLES, LUBRICANTES Y ADITIVOS	\$768,911.00	\$0.00	\$768,911.00	\$1,450.00	\$1,450.00	\$767,461.00
VESTUARIO, BLANCOS, PRENDAS DE PROTECCIÓN Y ARTÍCULOS DEPORTIVOS	\$818,428.00	\$0.00	\$818,428.00	\$7,282.48	\$7,282.48	\$811,145.52
MATERIALES Y SUMINISTROS PARA SEGURIDAD HERRAMIENTAS, REFACCIONES Y ACCESORIOS MENORES	\$0.00	\$0.00	\$0.00	\$0.00	\$0.00	\$0.00
	\$572,608.00	-\$18,555.88	\$554,252.12	\$66,797.40	\$66,797.40	\$487,454.72
<b>SERVICIOS GENERALES</b>	<b>\$18,248,777.00</b>	<b>\$490,185.83</b>	<b>\$18,738,962.83</b>	<b>\$2,163,739.35</b>	<b>\$2,031,454.35</b>	<b>\$16,575,223.48</b>
SERVICIOS BÁSICOS	\$3,209,212.00	\$24,152.00	\$3,233,364.00	\$361,434.22	\$359,437.22	\$2,871,929.78
SERVICIOS DE ARRENDAMIENTO	\$1,362,586.00	\$19,000.43	\$1,381,586.43	\$94,725.87	\$94,725.87	\$1,286,860.56
SERVICIOS PROFESIONALES, CIENTÍFICOS, TÉCNICOS Y OTROS SERVICIOS	\$3,313,261.00	\$89,999.98	\$3,403,260.98	\$125,867.74	\$125,867.74	\$3,277,393.24
SERVICIOS FINANCIEROS, BANCARIOS Y COMERCIALES	\$428,067.00	\$2,211.56	\$430,278.56	\$95,541.65	\$95,541.65	\$334,736.91
SERVICIOS DE INSTALACIÓN, REPARACIÓN, MANTENIMIENTO Y CONSERVACIÓN	\$4,965,315.00	\$113,236.00	\$5,078,551.00	\$522,862.17	\$522,862.17	\$4,555,688.83
SERVICIOS DE COMUNICACIÓN SOCIAL Y PUBLICIDAD	\$166,000.00	\$0.00	\$166,000.00	\$0.00	\$0.00	\$166,000.00
SERVICIOS DE TRASLADOS Y VIÁTICOS	\$761,913.00	\$23,518.49	\$785,431.49	\$233,214.94	\$233,214.94	\$552,216.55
SERVICIOS OFICIALES	\$444,645.00	-\$1,000.48	\$443,644.52	\$43,988.91	\$43,988.91	\$399,655.61
OTROS SERVICIOS GENERALES	\$3,597,778.00	\$219,067.85	\$3,816,845.85	\$686,103.85	\$686,103.85	\$3,130,742.00
<b>TRANSFERENCIAS, ASIGNACIONES, SUBSIDIOS Y OTRAS AYUDAS</b>	<b>\$430,328.00</b>	<b>\$17,400.00</b>	<b>\$447,728.00</b>	<b>\$134,776.91</b>	<b>\$134,776.91</b>	<b>\$312,951.09</b>





**Universidad Tecnológica de Tehuacán**  
**Estado de Puebla**  
**Estado Analítico del Ejercicio del Presupuesto de Egresos**  
**Clasificación por Objeto del Gasto (Capítulo y Concepto)**

Usr: Brenda  
 Rep: rptEstadoPresupuestoEgresos\_CP\_CTO

Del 01/ene./2026 Al 30/abr./2026  
 (Cifras en Pesos)

Fecha y hora de impresión  
 07/may./2026  
 01:23 p. m.

Concepto	Egresos					Subejercicio
	Aprobado	Ampliaciones / (Reducciones)	Modificado	Devengado	Pagado	
CONVENIOS	\$0.00	\$0.00	\$0.00	\$0.00	\$0.00	\$0.00
<b>DEUDA PÚBLICA</b>	<b>\$0.00</b>	<b>\$0.00</b>	<b>\$0.00</b>	<b>\$0.00</b>	<b>\$0.00</b>	<b>\$0.00</b>
AMORTIZACIÓN DE LA DEUDA PÚBLICA	\$0.00	\$0.00	\$0.00	\$0.00	\$0.00	\$0.00
INTERESES DE LA DEUDA PÚBLICA	\$0.00	\$0.00	\$0.00	\$0.00	\$0.00	\$0.00
COMISIONES DE LA DEUDA PÚBLICA	\$0.00	\$0.00	\$0.00	\$0.00	\$0.00	\$0.00
GASTOS DE LA DEUDA PÚBLICA	\$0.00	\$0.00	\$0.00	\$0.00	\$0.00	\$0.00
COSTO POR COBERTURAS	\$0.00	\$0.00	\$0.00	\$0.00	\$0.00	\$0.00
APOYOS FINANCIEROS	\$0.00	\$0.00	\$0.00	\$0.00	\$0.00	\$0.00
ADEUDOS DE EJERCICIOS FISCALES ANTERIORES (ADEFAS)	\$0.00	\$0.00	\$0.00	\$0.00	\$0.00	\$0.00
<b>Total del Egreso</b>	<b>\$96,871,613.00</b>	<b>\$1,625,908.52</b>	<b>\$98,497,521.52</b>	<b>\$24,286,865.67</b>	<b>\$22,357,429.88</b>	<b>\$74,210,655.85</b>

ARQ. RAFAEL HONORIO DELGADO SASIA  
 RECTOR

L.A. MARTIN FELIPE GARCIA ANDRADE  
 DIRECTOR DE ADMINISTRACIÓN Y FINANZAS

M.I.A. MARIA DEL CARMEN SANTOS LOBATO  
 JEFA DEL DEPTO. DE CONTABILIDAD

# Universidad Tecnológica de Tehuacán Estado de Puebla

## Estado Analítico del Ejercicio del Presupuesto de Egresos Clasificación Económica (por Tipo de Gasto)

Del 01/ene./2026 Al 30/abr./2026  
(Cifras en Pesos)

Usr: Brenda  
Rep: rptEstadoPresupuestoEgresos\_CL2

Fecha y hora de Impresión | 07/may./2026  
01:22 p.m.

Concepto	Egresos						Subejercicio
	Aprobado	Ampliaciones / (Reducciones)	Modificado	Devengado	Pagado	Subejercicio	
Gasto Corriente	\$95,305,179.00	\$1,390,961.12	\$96,696,140.12	\$24,051,918.31	\$22,122,482.52	\$72,644,221.81	
Gasto de Capital	\$1,566,434.00	\$234,947.40	\$1,801,381.40	\$234,947.36	\$234,947.36	\$1,566,434.04	
Amortización de la deuda y disminución de pasivos	\$0.00	\$0.00	\$0.00	\$0.00	\$0.00	\$0.00	
Pensiones y Jubilaciones	\$0.00	\$0.00	\$0.00	\$0.00	\$0.00	\$0.00	
Participaciones	\$0.00	\$0.00	\$0.00	\$0.00	\$0.00	\$0.00	
<b>Total del Egreso</b>	<b>\$96,871,613.00</b>	<b>\$1,625,908.52</b>	<b>\$98,497,521.52</b>	<b>\$24,286,865.67</b>	<b>\$22,357,429.88</b>	<b>\$74,210,655.85</b>	

\_\_\_\_\_  
ARQ. RAFAEL HONORIO DELGADO SASIA

RECTOR

\_\_\_\_\_  
M.I.A.-MARIA DEL CARMEN SANTOS LOBATO  
JEFA DEL DEPTO. DE CONTABILIDAD

\_\_\_\_\_  
L.A. MARTIN-FELIPE GARCIA ANDRADE

DIRECTOR DE ADMINISTRACIÓN Y FINANZAS

**Sector Paraestatal del Gobierno (Federal/Estatal/Municipal) de  
Universidad Tecnológica de Tehuacán, Estado de Puebla  
Estado Analítico del Ejercicio del Presupuesto de Egresos**

Usr: Brenda  
Rep: rptEstadoPresupuestoEgresos\_UA3\_GB\_SC

Clasificación Administrativa  
Del 01/ene./2026 Al 30/abr./2026  
(Cifras en Pesos)

Fecha y hora de Impresión  
07/may./2026  
01:26 p.m.

Concepto	Egresos					Subejercicio
	Aprobado	Ampliaciones / (Reducciones)	Modificado	Devengado	Pagado	
ENTIDADES PARAESTATALES Y FIDEICOMISOS NO EMPRESARIALES Y NO FINANCIEROS	\$96,871,613.00	\$1,625,908.52	\$98,497,521.52	\$24,286,865.67	\$22,357,429.88	\$74,210,655.85
INSTITUCIONES PÚBLICAS DE LA SEGURIDAD SOCIAL	\$0.00	\$0.00	\$0.00	\$0.00	\$0.00	\$0.00
ENTIDADES PARAESTATALES EMPRESARIALES NO FINANCIERAS CON PARTICIPACIÓN ESTATAL MAYORITARIA	\$0.00	\$0.00	\$0.00	\$0.00	\$0.00	\$0.00
FIDEICOMISOS EMPRESARIALES NO FINANCIEROS CON PARTICIPACIÓN ESTATAL MAYORITARIA	\$0.00	\$0.00	\$0.00	\$0.00	\$0.00	\$0.00
ENTIDADES PARAESTATALES EMPRESARIALES FINANCIERAS MONETARIAS CON PARTICIPACIÓN ESTATAL MAYORITARIA	\$0.00	\$0.00	\$0.00	\$0.00	\$0.00	\$0.00
ENTIDADES PARAESTATALES EMPRESARIALES FINANCIERAS NO MONETARIAS CON PARTICIPACIÓN ESTATAL MAYORITARIA	\$0.00	\$0.00	\$0.00	\$0.00	\$0.00	\$0.00
FIDEICOMISOS FINANCIEROS PÚBLICOS CON PARTICIPACIÓN ESTATAL MAYORITARIA	\$0.00	\$0.00	\$0.00	\$0.00	\$0.00	\$0.00
ENTIDADES PARAMUNICIPALES (EN SUS DIFERENTES CLASIFICACIONES)	\$0.00	\$0.00	\$0.00	\$0.00	\$0.00	\$0.00
<b>Total del Egreso</b>	<b>\$96,871,613.00</b>	<b>\$1,625,908.52</b>	<b>\$98,497,521.52</b>	<b>\$24,286,865.67</b>	<b>\$22,357,429.88</b>	<b>\$74,210,655.85</b>

ARQ. RAFAEL HONORIO DELGADO SASIA  
RECTOR

L.A. MARTIN FELPE GARCIA ANDRADE  
DIRECTOR DE ADMINISTRACIÓN Y FINANZAS

M.H.A. MARIA DEL CARMEN SANTOS LOBATO  
JEFA DEL DEPTO. DE CONTABILIDAD



Concepto	Egresos					Subejercicio
	Aprobado	Ampliaciones / (Reducciones)	Modificado	Devengado	Pagado	
<b>Total del Egreso</b>	\$96,871,613.00	\$1,625,908.52	\$98,497,521.52	\$24,286,865.67	\$22,357,429.88	\$74,210,655.85

(Cifras en Pesos)




ARQ. RAFAEL HONORIO DELGADO SASIA

RECTOR



L.A. MARTÍN FELIPE GARCÍA-ANDRADE

DIRECTOR DE ADMINISTRACIÓN Y FINANZAS



M.I.A. MARIA DEL CARMEN SANTOS LOBATO

JEFA DEL DEPTO. DE CONTABILIDAD



Universidad Tecnológica de Tehuacán  
Estado de Puebla  
Endeudamiento Neto

Usu: Brenda  
Rep: rptEndeudamientoNeto

Del 01/ene./2026 Al 30/abr./2026  
(Cifras en Pesos)

Fecha y hora de Impresión 07/may./2026 01:28 p.m.

Identificación de Crédito o Instrumento	Contratación/Colocación	Amortización	Endeudamiento Neto
<b>Créditos Bancarios</b>			
Total Créditos Bancarios	\$0.00	\$0.00	\$0.00
<b>Otros Instrumentos de Deuda</b>			
Total Otros Instrumentos de Deuda	\$0.00	\$0.00	\$0.00
<b>Total</b>	<b>\$0.00</b>	<b>\$0.00</b>	<b>\$0.00</b>

ARQ. RAFAEL HONORIO DELGADO SASIA

RECTOR

L.A. MARTIN FELIPE GARCIA ANDRADE

DIRECTOR DE ADMINISTRACIÓN Y FINANZAS

M.I.A. MARÍA DEL CARMEN SANTOS LOBATO

JEFA DEL DEPTO. DE CONTABILIDAD



Universidad Tecnológica de Tehuacán  
Estado de Puebla  
Intereses de la Deuda

Usu: Brenda  
Rep: rptInteresesdeLaDeuda

Del 01/ene./2026 Al 30/abr./2026  
(Cifras en Pesos)

Fecha y hora de Impresión 07/may./2026 01:29 p.m.

Identificación de Crédito o Instrumento	Devengado	Pagado
<b>Créditos Bancarios</b>		
Total de Intereses de Créditos Bancarios	\$0.00	\$0.00
<b>Otros Instrumentos de Deuda</b>		
Total de Intereses de Otros Instrumentos de Deuda	\$0.00	\$0.00
Total	\$0.00	\$0.00

  
ARQ. RAFAEL HONORIO DELGADO SASIA

RECTOR

  
L.A. MARTÍN FELIPE GARCÍA ANDRADE

DIRECTOR DE ADMINISTRACIÓN Y FINANZAS

  
M.I.A. MARÍA DEL CARMEN SANTOS LOBATO

JEFA DEL DEPTO. DE CONTABILIDAD

Concepto	Estimado / Aprobado	Devengado	Recaudado / Pagado
<b>I. Ingresos Presupuestarios</b>	<b>\$96,871,613.00</b>	<b>\$47,518,621.94</b>	<b>\$47,518,621.94</b>
1. Ingresos del Gobierno de la Entidad Federativa	\$0.00	\$0.00	\$0.00
2. Ingresos del Sector Paraestatal	\$96,871,613.00	\$47,518,621.94	\$47,518,621.94
<b>II. Egresos Presupuestarios</b>	<b>\$96,871,613.00</b>	<b>\$24,286,865.67</b>	<b>\$22,357,429.88</b>
3. Egresos del Gobierno de la Entidad Federativa	\$0.00	\$0.00	\$0.00
4. Egresos del Sector Paraestatal	\$96,871,613.00	\$24,286,865.67	\$22,357,429.88
<b>III. Balance Presupuestario (Superávit o Déficit) (III = I - II)</b>	<b>\$0.00</b>	<b>\$23,231,756.27</b>	<b>\$25,161,192.06</b>

Concepto	Estimado / Aprobado	Devengado	Recaudado / Pagado
<b>III. Balance Presupuestario (Superávit o Déficit)</b>	<b>\$0.00</b>	<b>\$23,231,756.27</b>	<b>\$25,161,192.06</b>
<b>IV. Intereses, Comisiones y Gastos de la Deuda</b>	<b>\$0.00</b>	<b>\$0.00</b>	<b>\$0.00</b>
<b>V. Balance Primario ( Superávit o Déficit) (V= III + IV)</b>	<b>\$0.00</b>	<b>\$23,231,756.27</b>	<b>\$25,161,192.06</b>

Concepto	Estimado / Aprobado	Devengado	Recaudado / Pagado
<b>A. Financiamiento</b>	<b>\$0.00</b>	<b>\$0.00</b>	<b>\$0.00</b>
<b>B. Amortización de la deuda</b>	<b>\$0.00</b>	<b>\$0.00</b>	<b>\$0.00</b>
<b>C. Financiamiento Neto</b>	<b>\$0.00</b>	<b>\$0.00</b>	<b>\$0.00</b>

  
 ARQ. RAFAEL HONORIO DELGADO SASIA  
 RECTOR

  
 L.A. MARTIN FELIPE GARCIA ANDRADE  
 DIRECTOR DE ADMINISTRACIÓN Y FINANZAS

  
 M.I.A. MARIA DEL CARMEN SANTOS LOBATO  
 JEFA DEL DEPTO. DE CONTABILIDAD

# Universidad Tecnológica de Tehuacán

## Estado de Puebla

**Gasto por Categoría Programática**  
Del 01/ene./2026 Al 30/abr./2026  
(Cifras en Pesos)

Usu: Brenda  
Rep: rptEstadoPresupuestoEgresos\_PC

Fecha y hora de Impresión | 07/may./2026  
01:31 p.m.

Concepto		Egresos						Subejercicio
Programas	Aprobado	Ampliaciones / (Reducciones)	Modificado	Devengado	Pagado			
<b>Administrativos y de Apoyo a la Gestión Presupuestaria</b>								
Apoyo para el desarrollo de las funciones de gobierno	\$0.00	\$0.00	\$0.00	\$0.00	\$0.00	\$0.00	\$0.00	
Operaciones ajenas	\$0.00	\$0.00	\$0.00	\$0.00	\$0.00	\$0.00	\$0.00	
Provisiones y reasignaciones presupuestarias específicas	\$0.00	\$0.00	\$0.00	\$0.00	\$0.00	\$0.00	\$0.00	
Apoyo al buen gobierno y mejoramiento de la gestión	\$0.00	\$0.00	\$0.00	\$0.00	\$0.00	\$0.00	\$0.00	
<b>Bienes, Servicios e Infraestructura Pública</b>								
Provisión de Bienes Públicos	\$0.00	\$0.00	\$0.00	\$0.00	\$0.00	\$0.00	\$0.00	
Prestación de Servicios Públicos	\$96,871,613.00	\$1,625,908.52	\$98,497,521.52	\$24,286,865.67	\$22,357,429.88	\$74,210,655.85	\$0.00	
Proyectos de inversión en Infraestructura y Obra Pública	\$0.00	\$0.00	\$0.00	\$0.00	\$0.00	\$0.00	\$0.00	
<b>Compromisos, Cumplimiento de Obligaciones y otras Aportaciones</b>								
Pensiones y jubilaciones	\$0.00	\$0.00	\$0.00	\$0.00	\$0.00	\$0.00	\$0.00	
Aportaciones Federales	\$0.00	\$0.00	\$0.00	\$0.00	\$0.00	\$0.00	\$0.00	
Adeudos de ejercicios fiscales anteriores (ADEFAS)	\$0.00	\$0.00	\$0.00	\$0.00	\$0.00	\$0.00	\$0.00	
Costo financiero, deuda o apoyos a deudores y ahorradores de la banca	\$0.00	\$0.00	\$0.00	\$0.00	\$0.00	\$0.00	\$0.00	
Participaciones a entidades federativas y municipios	\$0.00	\$0.00	\$0.00	\$0.00	\$0.00	\$0.00	\$0.00	
Aportaciones a la seguridad social	\$0.00	\$0.00	\$0.00	\$0.00	\$0.00	\$0.00	\$0.00	
Obligaciones de cumplimiento de resolución jurisdiccional	\$0.00	\$0.00	\$0.00	\$0.00	\$0.00	\$0.00	\$0.00	
Aportaciones a fondos de estabilización	\$0.00	\$0.00	\$0.00	\$0.00	\$0.00	\$0.00	\$0.00	
Aportaciones a fondos de inversión y reestructura de pensiones	\$0.00	\$0.00	\$0.00	\$0.00	\$0.00	\$0.00	\$0.00	
<b>Desempeño de las Funciones de Gobierno</b>								
Investigación y desarrollo	\$0.00	\$0.00	\$0.00	\$0.00	\$0.00	\$0.00	\$0.00	
Articulación, coordinación e instrumentación de políticas públicas	\$0.00	\$0.00	\$0.00	\$0.00	\$0.00	\$0.00	\$0.00	
Atención a desastres por eventos naturales	\$0.00	\$0.00	\$0.00	\$0.00	\$0.00	\$0.00	\$0.00	
Regulación y supervisión	\$0.00	\$0.00	\$0.00	\$0.00	\$0.00	\$0.00	\$0.00	
Fomento, Promoción y Servicios para el Desarrollo Económico y Social	\$0.00	\$0.00	\$0.00	\$0.00	\$0.00	\$0.00	\$0.00	
Funciones de las Fuerzas Armadas	\$0.00	\$0.00	\$0.00	\$0.00	\$0.00	\$0.00	\$0.00	
Servicios de protección y conservación ambiental	\$0.00	\$0.00	\$0.00	\$0.00	\$0.00	\$0.00	\$0.00	
<b>Subsidios: Sector Social y Privado o Entidades Federativas y Municipios</b>								
Subsidios sujetos a Reglas de Operación	\$0.00	\$0.00	\$0.00	\$0.00	\$0.00	\$0.00	\$0.00	
Subsidios sujetos a Lineamientos de Operación	\$0.00	\$0.00	\$0.00	\$0.00	\$0.00	\$0.00	\$0.00	
<b>Total del Egreso</b>		<b>\$96,871,613.00</b>	<b>\$1,625,908.52</b>	<b>\$98,497,521.52</b>	<b>\$24,286,865.67</b>	<b>\$22,357,429.88</b>	<b>\$74,210,655.85</b>	

Concepto	Egresos					Subejercicio
	Aprobado	Ampliaciones / (Reducciones)	Modificado	Devengado	Pagado	
Programas						

L.A. MARTIN FELIPE GARCIA ANDRADE  
 DIRECTOR DE ADMINISTRACIÓN Y FINANZAS

\_\_\_\_\_  
 ARQ. RAFAEL HONORIO DELGADO SASIA  
 RECTOR

\_\_\_\_\_  
 M.I.A. MARIA DEL CARMEN SANTOS LOBATO  
 JEFA DEL DEPTO. DE CONTABILIDAD




CUENTA DE LA HACIENDA PÚBLICA ESTATAL 2026  
PROGRAMAS Y PROYECTOS DE INVERSIÓN POR TIPOS  
UNIVERSIDAD TECNOLÓGICA DE TEHUACÁN

Tipos de programas y proyectos, denominación y notas	Clave	Entidad Federativa	Fechas de inicio y término de la etapa de inversión	Costo total <sup>2/</sup>	Inversión (Miles de Pesos) 2026			Porcentaje de avance físico 2026				
					Aprobada	Modificada	Devengada	Ejercicio / Aprobada	Ejercicio / Modificada	Programado	Real	Acumulado hasta 2026
TOTAL				22,357,429.9	96,871,613.0	86,497,521.5	24,286,865.7	0.2	0.2			
PROMOCIÓN Y ATENCIÓN DE LA EDUCACIÓN TECNOLÓGICA SUPERIOR	ES30	PUEBLA	ABRIL 2026	22,357,429.9	96,871,613.0	86,497,521.5	24,286,865.7	0.2	0.2			


1/ Son los programas y proyectos de inversión que consideraron la asignación de recursos en el presupuesto aprobado o durante el ejercicio presupuestario. La suma de los parciales puede no coincidir con los subtotales y el total debido al redondeo de las cifras. Los conceptos de inversión consideraran recursos presupuestarios. El avance financiero corresponde únicamente al ciclo que se reporta.

2/ Se refiere al costo total del programa o proyecto actualizado al cierre de 2026.

Fuente: Secretaría de Finanzas y Administración, Unidad de Inversiones.

  
Arq. Rafael Honorio Delgado Sasia  
Rector

  
L.A. Martín Felipe García Andrade  
Director de Administración y Finanzas

  
M.F.A. María del Carmen Santos Lobato  
Jefa de Departamento de Contabilidad