

“2024, año del Libro y la Lectura”.

# Universidad Tecnológica de Tehuacán

## Estados Financieros

### Agosto

### Ejercicio Fiscal 2024

Prolongación de la 1 sur 1101, San Pablo Tepetzingo, Tehuacán, Pue, C.P. 75859 / Tel: (238) 38 03100 / [www.uttehuacan.edu.mx](http://www.uttehuacan.edu.mx)

	2024	2023	2024	2023
<b>ACTIVO</b>			<b>PASIVO</b>	
<b>ACTIVO CIRCULANTE</b>			<b>PASIVO CIRCULANTE</b>	
EFFECTIVO Y EQUIVALENTES	\$28,420,113.81	\$21,726,719.04	CUENTAS POR PAGAR A CORTO PLAZO	\$2,685,155.18
DERECHOS A RECIBIR EFECTIVO O EQUIVALENTES	\$1,573.99	\$5,591,927.73	PASIVOS DIFERIDOS A CORTO PLAZO	\$0.00
<b>Total de Activos Circulantes</b>	<b>\$28,421,687.80</b>	<b>\$21,726,719.04</b>	<b>Total de Pasivos Circulantes</b>	<b>\$2,685,155.18</b>
<b>ACTIVO NO CIRCULANTE</b>			<b>PASIVO NO CIRCULANTE</b>	
BIENES INMUEBLES, INFRAESTRUCTURA Y CONSTRUCCIONES	\$187,349,638.31	\$182,890,252.53	PROVISIONES A LARGO PLAZO	\$118,161.67
BIENES MUEBLES	\$88,017,837.36	\$67,500,966.81	<b>Total de Pasivos No Circulantes</b>	<b>\$118,161.67</b>
ACTIVOS INTANGIBLES	\$933,285.34	\$533,385.34		
DEPRECIACIÓN, DETERIORO Y AMORTIZACIÓN ACUMULADA	-\$100,718,774.23	-\$93,396,301.93		
ACTIVOS DIFERIDOS	\$102,664.00	\$102,664.00		
<b>Total de Activos No Circulantes</b>	<b>\$175,684,650.78</b>	<b>\$182,890,252.53</b>		
<b>Total del Activo</b>	<b>\$204,106,338.58</b>	<b>\$204,616,971.57</b>	<b>Total del Pasivo</b>	<b>\$2,803,316.85</b>
			<b>HACIENDA PÚBLICA/ PATRIMONIO</b>	
			<b>HACIENDA PÚBLICA/PATRIMONIO CONTRIBUTIVO</b>	
			DONACIONES DE CAPITAL	\$154,219,839.11
			<b>HACIENDA PÚBLICA/PATRIMONIO GENERADO</b>	<b>\$47,083,182.62</b>
			RESULTADOS DEL EJERCICIO (AHORRO/ DESAHORRO)	\$17,230,876.12
			RESULTADOS DE EJERCICIOS ANTERIORES	\$10,633,835.06
			RESERVAS	\$19,218,471.44
			<b>EXCESO O INSUFICIENCIA EN LA ACTUALIZACIÓN DE LA PASIVA</b>	<b>\$0.00</b>
			<b>Total Hacienda Pública/Patrimonio</b>	<b>\$201,303,021.73</b>
			<b>Total del Pasivo y Hacienda Pública/Patrimonio</b>	<b>\$204,106,338.58</b>



# Universidad Tecnológica de Tehuacán Estado de Puebla

## Estado de Situación Financiera

Al 31/ago./2024  
(Cifras en Pesos)

Fecha y hora de Impresión | 05/sep./2024 05:09 p.m.

Usu: Brenda  
Rep: rptEstadoSituacionFinanciera\_ant

	2024	2023
<b>CUENTAS DE ORDEN CONTABLES</b>		
<u>VALORES</u>	\$0.00	\$0.00
<u>EMISIÓN DE OBLIGACIONES</u>	\$0.00	\$0.00
<u>AVALES Y GARANTÍAS</u>	\$0.00	\$0.00
<u>JUICIOS</u>	\$0.00	\$0.00
<u>INVERSIÓN MEDIANTE PROYECTOS PARA PRESTACIÓN DE</u>	\$0.00	\$0.00
<u>BIENES CONCESIONADOS O EN COMODATO</u>	\$0.00	\$0.00

	2024	2023
<b>CUENTAS DE ORDEN PRESUPUESTARIA:</b>		
<b>LEY DE INGRESOS</b>		
LEY DE INGRESOS ESTIMADA	\$88,981,959.00	\$79,815,543.00
LEY DE INGRESOS POR EJECUTAR	\$15,290,599.49	\$0.00
MODIFICACIONES A LA LEY DE INGRESOS ESTIMADA	\$1,668,776.44	\$9,961,421.15
LEY DE INGRESOS DEVENGADA	\$75,360,135.95	\$89,776,964.15
LEY DE INGRESOS RECAUDADA	\$75,360,135.95	\$89,776,964.15
<b>PRESUPUESTO DE EGRESOS</b>		
PRESUPUESTO DE EGRESOS APROBADO	\$88,981,959.00	\$79,815,543.00
PRESUPUESTO DE EGRESOS POR EJERCER	\$41,671,268.62	\$1,133,673.22
MODIFICACIONES AL PRESUPUESTO DE EGRESOS API	\$3,710,691.35	\$11,581,515.53
PRESUPUESTO DE EGRESOS COMPROMETIDO	\$51,021,381.73	\$90,293,385.31
PRESUPUESTO DE EGRESOS DEVENGADO	\$51,021,381.73	\$99,407,388.61
PRESUPUESTO DE EGRESOS EJERCIDO	\$49,383,120.69	\$87,504,790.92
PRESUPUESTO DE EGRESOS PAGADO	\$49,383,120.69	\$87,504,791.35

"Bajo protesta de decir verdad declaramos que los Estados Financieros y sus notas, son razonablemente correctos y son responsabilidad del emisor".

MTRA. RUBANI DENICE MORALES ALVAREZ  
RECTORA

MTRO. ROBERTO MIGUEL ANGEL LIMON ORTEGA  
DIRECTOR DE ADMINISTRACIÓN Y FINANZAS

M.I.A. MARIA DEL CARMEN SANTOS LOBATO  
JEFA DEL DEPTO. DE CONTABILIDAD



**Universidad Tecnológica de Tehuacán**  
**Estado de Puebla**  
**Estado de Actividades**

Usr: Brenda  
 Rep: rptEstadoActividades

Del 01/ene./2024 al 31/ago./2024  
 (Cifras en Pesos)

Fecha y hora de Impresión 05/sep./2024 05:15 p.m.

Concepto	2024	2023
<b>INGRESOS Y OTROS BENEFICIOS</b>		
<b>INGRESOS DE GESTIÓN</b>	<b>\$118,682.64</b>	<b>\$773,350.00</b>
PRODUCTOS	\$5,060.95	\$2,936.44
INGRESOS POR VENTA DE BIENES Y PRESTACIÓN DE SERVICIOS	\$113,621.69	\$770,413.56
<b>PARTICIPACIONES, APORTACIONES, CONVENIOS, INCENTIVOS DERIVADOS DE LA COLABORACIÓN FISCAL, FONDOS DISTINTOS DE APORTACIONES, TRANSFERENCIAS, ASIGNACIONES, SUBSIDIOS Y SUBVENCIONES, Y PENSIONES Y JUBILACIONES</b>	<b>\$75,241,453.31</b>	<b>\$89,003,614.15</b>
TRANSFERENCIAS, ASIGNACIONES, SUBSIDIOS Y SUBVENCIONES, Y PENSIONES Y JUBILACIONES	\$75,241,453.31	\$89,003,614.15
<b>Total de Ingresos y Otros Beneficios</b>	<b>\$75,360,135.95</b>	<b>\$89,776,964.15</b>
<b>GASTOS Y OTRAS PÉRDIDAS</b>		
<b>GASTOS DE FUNCIONAMIENTO</b>	<b>\$50,645,888.20</b>	<b>\$87,564,086.66</b>
SERVICIOS PERSONALES	\$40,987,484.06	\$64,370,264.02
MATERIALES Y SUMINISTROS	\$1,541,310.72	\$5,185,779.52
SERVICIOS GENERALES	\$8,117,093.42	\$18,008,043.12
<b>TRANSFERENCIAS, ASIGNACIONES, SUBSIDIOS Y OTRAS AYUDAS</b>	<b>\$160,899.33</b>	<b>\$384,970.09</b>
AYUDAS SOCIALES	\$160,899.33	\$384,970.09
<b>OTROS GASTOS Y PÉRDIDAS EXTRAORDINARIAS</b>	<b>\$7,322,472.30</b>	<b>\$9,993,066.71</b>
ESTIMACIONES, DEPRECIACIONES, DETERIOROS, OBSOLESCENCIA Y AMORTIZACIONES	\$7,322,472.30	\$9,993,066.71
<b>Total de Gastos y otras Pérdidas</b>	<b>\$58,129,259.83</b>	<b>\$97,942,123.46</b>
<b>Resultados del Ejercicio (Ahorro/Desahorro)</b>	<b>\$17,230,876.12</b>	<b>-\$8,165,159.31</b>

"Bajo protesta de decir verdad declaramos que los Estados Financieros y sus notas, son razonablemente correctos y son responsabilidad del emisor".

MTRA. RUBANI DENICE MORALES ALVAREZ  
 RECTORA

MTRO. ROBERTO MIGUEL ÁNGEL LIMÓN ORTEGA  
 DIRECTOR DE ADMINISTRACIÓN Y FINANZAS

M.I.A. MARIA DEL CARMEN SANTOS LOBATO  
 JEFA DEL DEPTO. DE CONTABILIDAD



Universidad Tecnológica de Tehuacán  
Estado de Puebla  
Estado de Actividades

Del 01/ago./2024 al 31/ago./2024  
(Cifras en Pesos)

Fecha y hora de Impresión 05/sep./2024 05:16 p.m.

Utr: Brenda

Rep: rptEstadoActividades

Concepto	2024	2023
<b>INGRESOS Y OTROS BENEFICIOS</b>		
<b>INGRESOS DE GESTIÓN</b>	<b>\$2,429.15</b>	<b>\$773,350.00</b>
PRODUCTOS	\$789.15	\$2,936.44
INGRESOS POR VENTA DE BIENES Y PRESTACIÓN DE SERVICIOS	\$1,640.00	\$770,413.56
PARTICIPACIONES, APORTACIONES, CONVENIOS, INCENTIVOS DERIVADOS DE LA COLABORACIÓN FISCAL, FONDOS DISTINTOS DE APORTACIONES, TRANSFERENCIAS, ASIGNACIONES, SUBSIDIOS Y SUBVENCIONES, Y PENSIONES Y JUBILACIONES	\$742,396.93	\$89,003,614.15
TRANSFERENCIAS, ASIGNACIONES, SUBSIDIOS Y SUBVENCIONES, Y PENSIONES Y JUBILACIONES	\$742,396.93	\$89,003,614.15
<b>Total de Ingresos y Otros Beneficios</b>	<b>\$744,826.08</b>	<b>\$89,776,964.15</b>
<b>GASTOS Y OTRAS PÉRDIDAS</b>		
<b>GASTOS DE FUNCIONAMIENTO</b>	<b>\$6,132,249.85</b>	<b>\$87,564,086.66</b>
SERVICIOS PERSONALES	\$5,032,184.78	\$64,370,264.02
MATERIALES Y SUMINISTROS	\$191,716.70	\$5,185,779.52
SERVICIOS GENERALES	\$908,348.37	\$18,008,043.12
TRANSFERENCIAS, ASIGNACIONES, SUBSIDIOS Y OTRAS AYUDAS	\$0.00	\$384,970.09
AYUDAS SOCIALES	\$0.00	\$384,970.09
OTROS GASTOS Y PÉRDIDAS EXTRAORDINARIAS	\$885,446.61	\$9,993,066.71
ESTIMACIONES, DEPRECIACIONES, DETERIOROS, OBSOLESCENCIA Y AMORTIZACIONES	\$885,446.61	\$9,993,066.71
<b>Total de Gastos y otras Pérdidas</b>	<b>\$7,017,696.46</b>	<b>\$97,942,123.46</b>
<b>Resultados del Ejercicio (Ahorro/Desahorro)</b>	<b>-\$6,272,870.38</b>	<b>-\$8,165,159.31</b>

"Bajo protesta de decir verdad declaramos que los Estados Financieros y sus notas, son razonablemente correctos y son responsabilidad del emisor".

MTRA. RUBANI DENICE MORALES ALVAREZ  
RECTORA

MTRO. ROBERTO MIGUEL ANGEL LIMÓN ORTEGA  
DIRECTOR DE ADMINISTRACIÓN Y FINANZAS

M.I.A. MARÍA DEL CARMEN SANTOS LOBATO  
JEFA DEL DEPTO. DE CONTABILIDAD



Concepto	Hacienda Pública/ Patrimonio Contribuido	Hacienda Pública/ Patrimonio Generado De Ejercicios Anteriores	Hacienda Pública/ Patrimonio Generado Del Ejercicio	Exceso o Insuficiencia en la Actualización de la Hacienda Pública / Patrimonio	Total
<b>HACIENDA PÚBLICA/PATRIMONIO CONTRIBUIDO NETO DE 2023</b>					
APORTACIONES	\$154,219,839.11	\$0.00	\$0.00	\$0.00	\$154,219,839.11
DONACIONES DE CAPITAL	\$0.00	\$0.00	\$0.00	\$0.00	\$0.00
ACTUALIZACIÓN DE LA HACIENDA PÚBLICA/PATRIMONIO	\$154,219,839.11	\$0.00	\$0.00	\$0.00	\$154,219,839.11
<b>HACIENDA PÚBLICA /PATRIMONIO GENERADO NETO DE 2023</b>					
RESULTADOS DEL EJERCICIO (AHORRO/ DESAHORRO)	\$0.00	\$39,071,900.93	-\$8,165,159.31	\$0.00	\$30,906,741.62
RESULTADOS DE EJERCICIOS ANTERIORES	\$0.00	\$19,853,429.49	-\$8,165,159.31	\$0.00	-\$8,165,159.31
REVALUOS	\$0.00	\$0.00	\$0.00	\$0.00	\$19,853,429.49
RESERVAS	\$0.00	\$19,218,471.44	\$0.00	\$0.00	\$19,218,471.44
RECTIFICACIONES DE RESULTADOS DE EJERCICIOS ANTERIORES	\$0.00	\$0.00	\$0.00	\$0.00	\$0.00
<b>EXCESO O INSUFICIENCIA EN LA ACTUALIZACIÓN DE LA HACIENDA PÚBLICA/ PATRIMONIO NETO DE 2023</b>	\$0.00	\$0.00	-\$8,165,159.31	\$0.00	\$0.00
RESULTADO POR POSICIÓN MONETARIA	\$0.00	\$0.00	\$0.00	\$0.00	\$0.00
RESULTADO POR TENENCIA DE ACTIVOS NO MONETARIOS	\$0.00	\$0.00	\$0.00	\$0.00	\$0.00
<b>HACIENDA PÚBLICA / PATRIMONIO NETO FINAL DE 2023</b>	\$154,219,839.11	\$39,071,900.93	-\$8,165,159.31	\$0.00	\$185,126,580.73
<b>CAMBIOS EN LA HACIENDA PÚBLICA/PATRIMONIO CONTRIBUIDO NETO DE 2024</b>					
APORTACIONES	\$0.00	\$0.00	\$0.00	\$0.00	\$0.00
DONACIONES DE CAPITAL	\$0.00	\$0.00	\$0.00	\$0.00	\$0.00
ACTUALIZACIÓN DE LA HACIENDA PÚBLICA/PATRIMONIO	\$0.00	\$0.00	\$0.00	\$0.00	\$0.00
<b>VARIACIONES DE LA HACIENDA PÚBLICA / PATRIMONIO GENERADO NETO DE 2024</b>					
RESULTADOS DEL EJERCICIO (AHORRO/ DESAHORRO)	\$0.00	-\$9,219,594.43	\$25,396,035.43	\$0.00	\$16,176,441.00
RESULTADOS DE EJERCICIOS ANTERIORES	\$0.00	\$0.00	\$17,230,876.12	\$0.00	\$17,230,876.12
REVALUOS	\$0.00	-\$9,219,594.43	\$8,165,159.31	\$0.00	-\$1,054,435.12
RESERVAS	\$0.00	\$0.00	\$0.00	\$0.00	\$0.00
RECTIFICACIONES DE RESULTADOS DE EJERCICIOS ANTERIORES	\$0.00	\$0.00	\$0.00	\$0.00	\$0.00
<b>CAMBIOS EN EL EXCESO O INSUFICIENCIA EN LA ACTUALIZACIÓN DE LA HACIENDA PÚBLICA/ PATRIMONIO NETO DE 2024</b>	\$0.00	\$0.00	\$0.00	\$0.00	\$0.00
RESULTADO POR POSICIÓN MONETARIA	\$0.00	\$0.00	\$0.00	\$0.00	\$0.00
RESULTADO POR TENENCIA DE ACTIVOS NO MONETARIOS	\$0.00	\$0.00	\$0.00	\$0.00	\$0.00
<b>HACIENDA PÚBLICA / PATRIMONIO NETO FINAL DE 2024</b>	\$154,219,839.11	\$29,852,306.50	\$17,230,876.12	\$0.00	\$201,303,021.73

Concepto	Hacienda Pública/ Patrimonio Contribuido	Hacienda Pública/ Patrimonio Generado De Ejercicios Anteriores	Hacienda Pública/ Patrimonio Generado Del Ejercicio	Exceso o Insuficiencia en la Actualización de la Hacienda Pública / Patrimonio	Total
----------	--	---	--	--	-------

"Bajo protesta de decir verdad declaramos que los Estados Financieros y sus notas, son razonablemente correctos y son responsabilidad del emisor".

\_\_\_\_\_  
 MTRA. RUBANI DENICE MORALES ALVAREZ  
 Rectora

\_\_\_\_\_  
 MTR. ROBERTO MIGUEL ANGEL LIMON ORTEGA  
 Director de Administración y Finanzas

\_\_\_\_\_  
 M.I.A. MARIA DEL CARMEN SANTOS LOBATO  
 Jefa del Depto. de Contabilidad



**Universidad Tecnológica de Tehuacán**  
**Estado de Puebla**  
**Estado de Cambios en la Situación Financiera**

Usr: Brenda  
 Rep: rptEstadoCambiosSituacionFinanciera

Del 01/ene./2024 Al 31/ago./2024  
 (Cifras en Pesos)

Fecha y hora de Impresión 05/sep./2024 05:18 p.m.

Concepto	Origen	Aplicación
<b>ACTIVO</b>	<b>\$23,455,989.62</b>	<b>\$22,945,356.63</b>
<b>ACTIVO CIRCULANTE</b>	<b>\$16,133,517.32</b>	<b>\$22,828,486.08</b>
EFFECTIVO Y EQUIVALENTES	\$0.00	\$22,828,486.08
DERECHOS A RECIBIR EFECTIVO O EQUIVALENTES	\$16,133,517.32	\$0.00
<b>ACTIVO NO CIRCULANTE</b>	<b>\$7,322,472.30</b>	<b>\$116,870.55</b>
BIENES INMUEBLES, INFRAESTRUCTURA Y CONSTRUCCIONES EN PROCESO	\$0.00	\$0.00
BIENES MUEBLES	\$0.00	\$116,870.55
ACTIVOS INTANGIBLES	\$0.00	\$0.00
DEPRECIACIÓN, DETERIORO Y AMORTIZACIÓN ACUMULADA DE BIENES	\$7,322,472.30	\$0.00
ACTIVOS DIFERIDOS	\$0.00	\$0.00
<b>PASIVO</b>	<b>\$0.00</b>	<b>\$16,687,073.99</b>
<b>PASIVO CIRCULANTE</b>	<b>\$0.00</b>	<b>\$16,687,073.99</b>
CUENTAS POR PAGAR A CORTO PLAZO	\$0.00	\$795,980.99
PASIVOS DIFERIDOS A CORTO PLAZO	\$0.00	\$15,891,093.00
<b>PASIVO NO CIRCULANTE</b>	<b>\$0.00</b>	<b>\$0.00</b>
PROVISIONES A LARGO PLAZO	\$0.00	\$0.00
<b>HACIENDA PÚBLICA/ PATRIMONIO</b>	<b>\$25,396,035.43</b>	<b>\$9,219,594.43</b>
<b>HACIENDA PÚBLICA/PATRIMONIO CONTRIBUIDO</b>	<b>\$0.00</b>	<b>\$0.00</b>
DONACIONES DE CAPITAL	\$0.00	\$0.00
<b>HACIENDA PÚBLICA /PATRIMONIO GENERADO</b>	<b>\$25,396,035.43</b>	<b>\$9,219,594.43</b>
RESULTADOS DEL EJERCICIO (AHORRO/ DESAHORRO)	\$25,396,035.43	\$0.00
RESULTADOS DE EJERCICIOS ANTERIORES	\$0.00	\$9,219,594.43
RESERVAS	\$0.00	\$0.00
<b>EXCESO O INSUFICIENCIA EN LA ACTUALIZACIÓN DE LA HACIENDA PÚBLICA/ PATRIMONIO</b>	<b>\$0.00</b>	<b>\$0.00</b>

"Bajo protesta de decir verdad declaramos que los Estados Financieros y sus notas, son razonablemente correctos y son responsabilidad del emisor".

\_\_\_\_\_  
 MTRA. RUBANI DENICE MORALES ALVAREZ  
 RECTORA

\_\_\_\_\_  
 MTRO. ROBERTO MIGUEL ANGEL LIMON ORTEGA  
 DIRECTOR DE ADMINISTRACIÓN Y FINANZAS

\_\_\_\_\_  
 M.I.A. MARIA DEL CARMEN SANTOS LOBATO  
 JEFA DEL DEPTO. DE CONTABILIDAD





Universidad Tecnológica de Tehuacán  
Estado de Puebla  
Estado de Flujos de Efectivo  
Del 01/ene/2024 Al 31/ago./2024  
(Cifras en Pesos)

Usu: Brenda

Rep: rptEstadoFlujosEfectivo

Fecha y hora de Impresión 05/sep./2024 05:20 p.m.

Concepto	2024	2023
<b>FLUJOS DE EFECTIVO DE LAS ACTIVIDADES DE OPERACIÓN</b>		
<b>ORIGEN</b>	<b>\$75,360,135.95</b>	<b>\$89,776,964.15</b>
PRODUCTOS	\$5,060.95	\$2,936.44
INGRESOS POR VENTA DE BIENES Y PRESTACIÓN DE SERVICIOS	\$113,621.69	\$770,413.56
TRANSFERENCIAS, ASIGNACIONES, SUBSIDIOS Y SUBVENCIONES, Y PENSIONES Y JUBILACIONES	\$75,241,453.31	\$89,003,614.15
<b>APLICACIÓN</b>	<b>\$52,317,055.67</b>	<b>\$89,161,600.78</b>
SERVICIOS PERSONALES	\$39,473,604.02	\$62,894,894.33
MATERIALES Y SUMINISTROS	\$1,541,310.72	\$5,185,779.52
SERVICIOS GENERALES	\$7,992,712.42	\$17,780,815.56
AYUDAS SOCIALES	\$160,899.33	\$384,970.09
OTRAS APLICACIONES DE OPERACIÓN	\$3,148,529.18	\$2,915,141.28
<b>FLUJOS NETOS DE EFECTIVO POR ACTIVIDADES DE OPERACIÓN</b>	<b>\$23,043,080.28</b>	<b>\$615,363.37</b>
<b>FLUJOS DE EFECTIVO DE LAS ACTIVIDADES DE INVERSIÓN</b>		
<b>ORIGEN</b>	<b>\$0.00</b>	<b>\$845.67</b>
BIENES INMUEBLES, INFRAESTRUCTURA Y CONSTRUCCIONES EN PROCESO	\$0.00	\$845.67
<b>APLICACIÓN</b>	<b>\$214,594.20</b>	<b>\$1,258,331.86</b>
BIENES MUEBLES	\$214,594.20	\$1,258,331.86
<b>FLUJOS NETOS DE EFECTIVO POR ACTIVIDADES DE INVERSIÓN</b>	<b>-\$214,594.20</b>	<b>-\$1,257,486.19</b>
<b>FLUJOS DE EFECTIVO DE LAS ACTIVIDADES DE FINANCIAMIENTO</b>		
<b>INCREMENTO/DISMINUCIÓN NETA EN EL EFECTIVO Y EQUIVALENTES AL EFECTIVO</b>	<b>\$22,828,486.08</b>	<b>-\$642,122.82</b>
<b>EFECTIVO Y EQUIVALENTES AL EFECTIVO AL INICIO DEL EJERCICIO</b>	<b>\$5,591,627.73</b>	<b>\$6,233,750.55</b>
<b>EFECTIVO Y EQUIVALENTES AL EFECTIVO AL FINAL DEL EJERCICIO</b>	<b>\$28,420,113.81</b>	<b>\$5,591,627.73</b>

"Bajo protesta de decir verdad declaramos que los Estados Financieros y sus notas, son razonablemente correctos y son responsabilidad del emisor".

MTRA. RUBANI DENICE MORALES ALVAREZ

RECTORA

MTRO. ROBERTO MIGUEL ANGEL LIMÓN ORTEGA

DIRECTOR DE ADMINISTRACIÓN Y FINANZAS

M.I.A. MARIA DEL CARMEN SANTOS LOBATO

JEFA DEL DEPTO. DE CONTABILIDAD

# Universidad Tecnológica de Tehuacán

## Estado de Puebla

### Estado Analítico del Activo Del 01/ene./2024 al 31/ago./2024 (Cifras en Pesos)

Fecha y hora de Impresión: 05/sep./2024 05:21 p.m.

Usu: Brenda  
Rep: rptEstadoAnalíticoDeActivosYPasivos\_R

Concepto	Saldo Inicial	Cargos del periodo	Abonos del periodo	Saldo Final	Variación del Periodo
<b>ACTIVO</b>	<b>\$204,616,971.57</b>	<b>\$167,966,455.61</b>	<b>\$168,477,088.60</b>	<b>\$204,106,338.58</b>	<b>-\$510,632.99</b>
ACTIVO CIRCULANTE	\$21,726,719.04	\$167,849,585.06	\$161,154,616.30	\$28,421,687.80	\$6,694,968.76
EFFECTIVO Y EQUIVALENTES	\$5,591,627.73	\$91,935,937.19	\$89,107,451.11	\$28,420,113.81	\$22,828,486.08
DERECHOS A RECIBIR EFECTIVO O EQUIVALENTES	\$16,135,091.31	\$75,845,447.62	\$91,978,964.94	\$1,573.99	-\$16,133,517.32
DERECOS A RECIBIR BIENES O SERVICIOS	\$0.00	\$68,200.25	\$68,200.25	\$0.00	\$0.00
<b>ACTIVO NO CIRCULANTE</b>	<b>\$182,890,252.53</b>	<b>\$116,870.55</b>	<b>\$7,322,472.30</b>	<b>\$175,684,650.78</b>	<b>-\$7,205,601.75</b>
BIENES INMUEBLES, INFRAESTRUCTURA Y CONSTRUCCIONES EN PROCESO	\$187,349,638.31	\$0.00	\$0.00	\$187,349,638.31	\$0.00
BIENES MUEBLES	\$87,900,966.81	\$116,870.55	\$0.00	\$88,017,837.36	\$116,870.55
ACTIVOS INTANGIBLES	\$933,285.34	\$0.00	\$0.00	\$933,285.34	\$0.00
DEPRECIACIÓN, DETERIORO Y AMORTIZACIÓN ACUMULADA DE BIENES	-\$93,396,301.93	\$0.00	\$7,322,472.30	-\$100,718,774.23	-\$7,322,472.30
ACTIVOS DIFERIDOS	\$102,664.00	\$0.00	\$0.00	\$102,664.00	\$0.00

"Bajo protesta de decir verdad declaramos que los Estados Financieros y sus notas, son razonablemente correctos y son responsabilidad del emisor".

\_\_\_\_\_  
MTRA. RUBANI DENICE MORALES ALVAREZ  
RÉCTORA

\_\_\_\_\_  
MTR. ROBERTO MIGUEL ANGEL LIMÓN ORTEGA

DIRECTOR DE ADMINISTRACIÓN Y FINANZAS

\_\_\_\_\_  
M.I.A. MARIA DEL CARMEN SANTOS LOBATO

JEFA DEL DEPTO. DE CONTABILIDAD



Denominación de las Deudas	Moneda de Contratación	Institución o País Acreedor	Saldo Inicial del Periodo	Saldo Final del Periodo
<b>DEUDA PÚBLICA</b>				
<b>Corto Plazo</b>				
<b>Deuda Interna</b>				
Instituciones de Crédito	Peso	México	\$0.00	\$0.00
Títulos y Valores	Peso	México	\$0.00	\$0.00
Arrendamientos Financieros	Peso	México	\$0.00	\$0.00
<b>Deuda Externa</b>				
Organismos Financieros Internacionales	Peso	México	\$0.00	\$0.00
Deuda Bilateral	Peso	México	\$0.00	\$0.00
Títulos y Valores	Peso	México	\$0.00	\$0.00
Arrendamientos Financieros	Peso	México	\$0.00	\$0.00
<b>Subtotal de Deuda Pública a Corto Plazo</b>	<b>Peso</b>	<b>México</b>	<b>\$0.00</b>	<b>\$0.00</b>
<b>Largo Plazo</b>				
<b>Deuda Interna</b>				
Instituciones de Crédito	Peso	México	\$0.00	\$0.00
Títulos y Valores	Peso	México	\$0.00	\$0.00
Arrendamientos Financieros	Peso	México	\$0.00	\$0.00
<b>Deuda Externa</b>				
Organismos Financieros Internacionales	Peso	México	\$0.00	\$0.00
Deuda Bilateral	Peso	México	\$0.00	\$0.00
Títulos y Valores	Peso	México	\$0.00	\$0.00
Arrendamientos Financieros	Peso	México	\$0.00	\$0.00
<b>Subtotal de Deuda Pública a Largo Plazo</b>	<b>Peso</b>	<b>México</b>	<b>\$0.00</b>	<b>\$0.00</b>
<b>Total de Otros Pasivos</b>	<b>Peso</b>	<b>México</b>	<b>\$19,490,390.84</b>	<b>\$2,803,316.85</b>
<b>Total de Deuda Pública y Otros Pasivos</b>	<b>Peso</b>	<b>México</b>	<b>\$19,490,390.84</b>	<b>\$2,803,316.85</b>

# Universidad Tecnológica de Tehuacán

## Estado de Puebla


### Estado Analítico de la Deuda y Otros Pasivos

Del 01/ene./2024 Al 31/ago./2024

(Cifras en Pesos)

Fecha y hora de Impresión | 05/sep./2024 | 05:21 p.m.

Usr: Brenda  
Rep: rptEstadoAnaliticoDeudaYPasivos

Denominación de las Deudas	Moneda de Contratación	Institución o País Acreedor	Saldo Inicial del Periodo	Saldo Final del Periodo
<div style="text-align: center; font-size: 2em; color: blue;">  </div>				

"Bajo protesta de decir verdad declaramos que los Estados Financieros y sus notas, son razonablemente correctos y son responsabilidad del emisor".

\_\_\_\_\_  
MTRA. RUBANI DENICE MORALES ALVAREZ  
RECTORA

\_\_\_\_\_  
MTRº. ROBERTO MIGUEL ANGEL LIMÓN ORTEGA  
DIRECTOR DE ADMINISTRACIÓN Y FINANZAS

\_\_\_\_\_  
M.T.A. MARIA DEL CARMEN SANTOS LOBATO  
JEFA DEL DEPTO. DE CONTABILIDAD



Universidad Tecnológica de Tehuacán  
Estado de Puebla  
Informe sobre Pasivos Contingentes  
al 31/ago./2024

Usu: Brenda  
Rep: rptPasivosContingentes

Fecha y hora de Impresión | 05/sep./2024  
05:22 p.m.

"En Cumplimiento a lo dispuesto en los artículos 46, Fracción I, Inciso f), y 52 de la Ley General de Contabilidad Gubernamental y de conformidad con lo establecido en el Capítulo VII, Numeral, II, Inciso h) del Manual de Contabilidad Gubernamental emitido por el CONAC, el Ente Público informa lo siguiente:"

SIN INFORMACIÓN QUE  
REVELAR

"Bajo protesta de decir verdad declaramos que los Estados Financieros y sus notas, son razonablemente correctos y son responsabilidad del emisor".

  
\_\_\_\_\_  
MTRA. RUBANI DENICE MORALES ALVAREZ

RECTORA

  
\_\_\_\_\_  
MTRO. ROBERTO MIGUEL ANGEL LIMÓN ORTEGA

DIRECTOR DE ADMINISTRACIÓN Y FINANZAS

  
\_\_\_\_\_  
M.I.A. MARIA DEL CARMEN SANTOS LOBATO

JEFA DEL DEPTO. DE CONTABILIDAD



Rubro de Ingresos	Ingreso					Diferencia (6=5-1)
	Estimado (1)	Ampliaciones y Reducciones (2)	Modificado (3=1+2)	Devengado (4)	Recaudado (5)	
IMPUESTOS	\$0.00	\$0.00	\$0.00	\$0.00	\$0.00	0.00
CUOTAS Y APORTACIONES DE SEGURIDAD SOCIAL	\$0.00	\$0.00	\$0.00	\$0.00	\$0.00	0.00
CONTRIBUCIONES DE MEJORAS	\$0.00	\$0.00	\$0.00	\$0.00	\$0.00	0.00
DERECHOS	\$0.00	\$0.00	\$0.00	\$0.00	\$0.00	0.00
PRODUCTOS	\$0.00	\$5,060.95	\$5,060.95	\$5,060.95	\$5,060.95	5,060.95
APROVECHAMIENTOS	\$0.00	\$0.00	\$0.00	\$0.00	\$0.00	0.00
INGRESOS POR VENTA DE BIENES, PRESTACIÓN DE SERVICIOS Y OTROS	\$150,000.00	\$17,432.51	\$167,432.51	\$113,621.69	\$113,621.69	-36,378.31
INGRESOS PARTICIPACIONES, APORTACIONES, CONVENIOS, INCENTIVOS DERIVADOS DE LA COLABORACIÓN FISCAL Y FONDOS DISTINTOS DE APORTACIONES TRANSFERENCIAS, ASIGNACIONES, SUBSIDIOS Y SUBVENCIONES, Y PENSIONES Y JUBILACIONES.	\$88,831,959.00	\$1,646,282.98	\$90,478,241.98	\$75,241,453.31	\$75,241,453.31	-13,590,505.69
INGRESOS DERIVADOS DE FINANCIAMIENTOS	\$0.00	\$0.00	\$0.00	\$0.00	\$0.00	0.00
<b>Total</b>	<b>\$88,981,959.00</b>	<b>\$1,668,776.44</b>	<b>\$90,650,735.44</b>	<b>\$75,360,135.95</b>	<b>\$75,360,135.95</b>	<b>-13,621,823.05</b>
			<b>Ingresos Excedentes</b>			

Estado Analítico de Ingresos por Fuente de Financiamiento	Ingreso					Diferencia (6=5-1)
	Estimado (1)	Ampliaciones y Reducciones (2)	Modificado (3=1+2)	Deventgado (4)	Recaudado (5)	
<b>Ingresos del Poder Ejecutivo Federal o Estatal y de los Municipios</b>						
IMPUESTOS	\$0.00	\$0.00	\$0.00	\$0.00	\$0.00	0.00
CUOTAS Y APORTACIONES DE SEGURIDAD SOCIAL	\$0.00	\$0.00	\$0.00	\$0.00	\$0.00	0.00
CONTRIBUCIONES DE MEJORAS	\$0.00	\$0.00	\$0.00	\$0.00	\$0.00	0.00
DERECHOS	\$0.00	\$0.00	\$0.00	\$0.00	\$0.00	0.00
PRODUCTOS	\$0.00	\$0.00	\$0.00	\$0.00	\$0.00	0.00
APROVECHAMIENTOS	\$0.00	\$0.00	\$0.00	\$0.00	\$0.00	0.00
PARTICIPACIONES, APORTACIONES, CONVENIOS, INCENTIVOS DERIVADOS DE LA COLABORACIÓN FISCAL Y FONDOS DISTINTOS DE APORTACIONES	\$0.00	\$0.00	\$0.00	\$0.00	\$0.00	0.00
TRANSFERENCIAS, ASIGNACIONES, SUBSIDIOS Y SUBVENCIÓNES, Y PENSIONES Y JUBILACIONES	\$0.00	\$0.00	\$0.00	\$0.00	\$0.00	0.00
<b>Ingresos de los Entes Públicos de los Poderes Legislativo y Judicial, de los Órganos Autónomos y del Sector Paraestatal o Paramunicipal, así como de las Empresas Productivas del Estado</b>						
CUOTAS Y APORTACIONES DE SEGURIDAD SOCIAL	\$0.00	\$0.00	\$0.00	\$0.00	\$0.00	0.00
PRODUCTOS	\$0.00	\$5,060.95	\$5,060.95	\$5,060.95	\$5,060.95	5,060.95
INGRESOS POR VENTA DE BIENES, PRESTACIÓN DE SERVICIOS Y OTROS INGRESOS	\$150,000.00	\$17,432.51	\$167,432.51	\$113,621.69	\$113,621.69	-36,378.31
TRANSFERENCIAS, ASIGNACIONES, SUBSIDIOS Y SUBVENCIÓNES, Y PENSIONES Y JUBILACIONES	\$88,831,959.00	\$1,646,282.98	\$90,478,241.98	\$75,241,453.31	\$75,241,453.31	-13,590,505.69
<b>Ingresos Derivados de Financiamiento</b>						
INGRESOS DERIVADOS DE FINANCIAMIENTOS	\$0.00	\$0.00	\$0.00	\$0.00	\$0.00	0.00
<b>Total</b>	<b>\$88,981,959.00</b>	<b>\$1,668,776.44</b>	<b>\$90,650,735.44</b>	<b>\$75,360,135.95</b>	<b>\$75,360,135.95</b>	<b>-13,621,823.05</b>
<b>Ingresos Excedentes</b>						

# Universidad Tecnológica de Tehuacán

## Estado de Puebla

Estado Analítico de Ingresos  
Del 01/ene./2024 Al 31/ago./2024

Usr: Brenda  
Rep: rptEstadoPresupuestoIngresosRB\_CP\_2019


Fecha y hora de Impresión  
05/sep./2024 05:23 p.m.

MTRA. RUBANI DENICE MORALES ALVAREZ  
RECTORA



MTRO. ROBERTO MIGUEL ANGEL LIMÓN ORTEGA  
DIRECTOR DE ADMINISTRACIÓN Y FINANZAS

M.L.A. MARIA DEL CARMEN SANTOS LOBATO  
JEFA DEL DEPTO. DE CONTABILIDAD





# Universidad Tecnológica de Tehuacán

## Estado de Puebla

### Estado Analítico de Ingresos Presupuestales

Al 31/ago./2024

Fecha y hora de Impresión: 05/sep./2024 05:24 p.m.

Usu: Brenda  
Rep: rptEstadoPresupuestoIngresos

51	Fuente de Ingresos	Ley de Ingresos Estimada	Ampliaciones / (Reducciones)	Ley de Ingresos Modificada	Ingresos Devengados	Ingresos Recaudados	Devengado Por Recaudar	Avance de Recaudación (Recaudación / Estimación)
	Productos	\$0.00	\$5,060.95	\$5,060.95	\$5,060.95	\$5,060.95	\$0.00	100.00 %
<u>51-01</u>	<u>PRODUCTOS</u>	\$0.00	\$5,060.95	\$5,060.95	\$5,060.95	\$5,060.95	\$0.00	100.00 %
	OTROS INGRESOS FEDERALES	\$0.00	\$2,787.95	\$2,787.95	\$2,787.95	\$2,787.95	\$0.00	100.00 %
	Otros Ingresos Federales	\$0.00	\$2,787.95	\$2,787.95	\$2,787.95	\$2,787.95	\$0.00	100.00 %
	Rendimientos Federales	\$0.00	\$2,787.83	\$2,787.83	\$2,787.83	\$2,787.83	\$0.00	100.00 %
	Rendimientos Prodep	\$0.00	\$0.12	\$0.12	\$0.12	\$0.12	\$0.00	100.00 %
	INGRESOS EXTRAORDINARIOS	\$0.00	\$2,273.00	\$2,273.00	\$2,273.00	\$2,273.00	\$0.00	100.00 %
	RECURSO ESTATAL	\$0.00	\$2,271.67	\$2,271.67	\$2,271.67	\$2,271.67	\$0.00	100.00 %
	Rendimientos Estatales	\$0.00	\$2,271.67	\$2,271.67	\$2,271.67	\$2,271.67	\$0.00	100.00 %
	RECURSO PROPIO	\$0.00	\$1.33	\$1.33	\$1.33	\$1.33	\$0.00	100.00 %
	Rendimientos CONCYTEP	\$0.00	\$0.72	\$0.72	\$0.72	\$0.72	\$0.00	100.00 %
	Rendimientos	\$0.00	\$0.61	\$0.61	\$0.61	\$0.61	\$0.00	100.00 %
<u>73</u>	<u>Ingresos por Venta de Bienes y Prestación de Servicios d</u>	\$150,000.00	\$17,432.51	\$167,432.51	\$113,621.69	\$113,621.69	\$0.00	67.86 %
	FOTOCOPIADO	\$15,000.00	\$0.00	\$15,000.00	\$2,250.00	\$2,250.00	\$0.00	15.00 %
	CAFETERIA	\$100,000.00	\$0.00	\$100,000.00	\$58,939.18	\$58,939.18	\$0.00	58.93 %
	OTROS INGRESOS	\$0.00	\$9,753.51	\$9,753.51	\$9,753.51	\$9,753.51	\$0.00	100.00 %
	SERVICIOS TECNOLOGICOS	\$35,000.00	\$7,679.00	\$42,679.00	\$42,679.00	\$42,679.00	\$0.00	100.00 %
<u>91</u>	<u>Transferencias y Asignaciones</u>	\$52,319,874.00	\$583,473.00	\$52,903,347.00	\$42,925,045.33	\$42,925,045.33	\$0.00	81.13 %
	TRANSFERENCIAS A UT TEHUACAN	\$15,807,789.00	\$0.00	\$15,807,789.00	\$11,087,974.33	\$11,087,974.33	\$0.00	70.14 %
	Incrpciones	\$1,735,800.00	\$0.00	\$1,735,800.00	\$1,629,915.10	\$1,629,915.10	\$0.00	93.89 %
	Colegiatura Cuatrimestral	\$9,793,503.00	\$0.00	\$9,793,503.00	\$9,458,059.23	\$9,458,059.23	\$0.00	96.57 %
	Examen de Ingresos	\$732,009.00	\$0.00	\$732,009.00	\$0.00	\$0.00	\$0.00	0.00 %
	Duplicado de Credencial	\$1,464.00	\$0.00	\$1,464.00	\$0.00	\$0.00	\$0.00	0.00 %
	Certificado de Estudios	\$5,264.00	\$0.00	\$5,264.00	\$0.00	\$0.00	\$0.00	0.00 %
	Tramites de Titulacion	\$2,123,448.00	\$0.00	\$2,123,448.00	\$0.00	\$0.00	\$0.00	0.00 %
	Kardex	\$1,708.00	\$0.00	\$1,708.00	\$0.00	\$0.00	\$0.00	0.00 %
	Constancias	\$23,850.00	\$0.00	\$23,850.00	\$0.00	\$0.00	\$0.00	0.00 %
	Otros	\$294,658.00	\$0.00	\$294,658.00	\$0.00	\$0.00	\$0.00	0.00 %
	Servicios Educativos	\$276,675.00	\$0.00	\$276,675.00	\$0.00	\$0.00	\$0.00	0.00 %
	Seguro de Vida	\$819,410.00	\$0.00	\$819,410.00	\$0.00	\$0.00	\$0.00	0.00 %
	SUBSIDIO ESTATAL	\$36,512,085.00	\$583,473.00	\$37,095,558.00	\$31,837,071.00	\$31,837,071.00	\$0.00	85.82 %
	Servicios personales	\$35,011,505.00	-\$1,275,447.00	\$33,736,058.00	\$29,043,721.20	\$29,043,721.20	\$0.00	86.09 %
	Materiales y suministros	\$41,029.00	\$240,354.10	\$281,383.10	\$281,383.10	\$281,383.10	\$0.00	100.00 %

**Universidad Tecnológica de Tehuacán**  
**Estado de Puebla**  
**Estado Analítico de Ingresos Presupuestales**  
**Al 31/ago./2024**

Fecha y hora de Impresión | 05/sep./2024 | 05:24 p.m.

Usr: Brenda  
 Rep: rptEstadoPresupuestoIngresos

Fuente de Ingresos	Ley de Ingresos Estimada	Ampliaciones / (Reducciones)	Ley de Ingresos Modificada	Ingresos Devengados	Ingresos Recaudados	Devengado Por Recaudar	Avance de Recaudación (Recaudación / Estimación) %
Servicios generales	\$1,459,551.00	\$1,618,565.90	\$3,078,116.90	\$2,511,966.70	\$2,511,966.70	\$0.00	81.60 %
<u>Subsidios y Subvenciones</u>	\$36,512,085.00	\$1,062,809.98	\$37,574,894.98	\$32,316,407.98	\$32,316,407.98	\$0.00	86.00 %
SUBSIDIO FEDERAL	\$36,512,085.00	\$622,443.31	\$37,134,528.31	\$31,876,041.31	\$31,876,041.31	\$0.00	85.83 %
Servicios Personales	\$35,011,505.00	-\$1,275,518.43	\$33,735,986.57	\$28,917,483.50	\$28,917,483.50	\$0.00	85.71 %
Materiales y Suministros	\$479,089.00	\$32,056.64	\$511,145.64	\$446,440.64	\$446,440.64	\$0.00	87.34 %
Servicios Generales	\$1,021,491.00	\$1,826,934.79	\$2,848,425.79	\$2,473,146.86	\$2,473,146.86	\$0.00	86.82 %
Intereses	\$0.00	\$38,970.31	\$38,970.31	\$38,970.31	\$38,970.31	\$0.00	100.00 %
PRODEP	\$0.00	\$440,366.67	\$440,366.67	\$440,366.67	\$440,366.67	\$0.00	100.00 %
Materiales y Suministros	\$0.00	\$7,000.00	\$7,000.00	\$7,000.00	\$7,000.00	\$0.00	100.00 %
Bienes Muebles Inmuebles e Intangibles	\$0.00	\$433,000.00	\$433,000.00	\$433,000.00	\$433,000.00	\$0.00	100.00 %
Intereses	\$0.00	\$366.67	\$366.67	\$366.67	\$366.67	\$0.00	100.00 %
<b>Total</b>	<b>\$88,981,959.00</b>	<b>\$1,668,776.44</b>	<b>\$90,650,735.44</b>	<b>\$75,360,135.95</b>	<b>\$75,360,135.95</b>	<b>\$0.00</b>	<b>83.13 %</b>

MTRA. RUBANI DENICE MORALES ALVAREZ  
 RECTORA

M.I.A. MARIA DEL CARMEN SANTOS-LOBATO  
 JEFA DEL DEPTO. DE CONTABILIDAD

MTRO. ROBERTO MIGUEL ANGEL LIMÓN ORTEGA  
 DIRECTOR DE ADMINISTRACIÓN Y FINANZAS



Concepto	Egresos					Subejercicio
	Aprobado	Ampliaciones / (Reducciones)	Modificado	Devengado	Pagado	
	1	2	3=(1+2)	4	5	
<b>SERVICIOS PERSONALES</b>						
REMUNERACIONES AL PERSONAL DE CARÁCTER PERMANENTE	\$70,023,010.00	-\$2,550,894.00	\$67,472,116.00	\$40,987,484.06	\$39,473,604.02	\$26,484,631.94
REMUNERACIONES ADICIONALES Y ESPECIALES	\$48,236,402.00	-\$3,109,964.40	\$45,126,437.60	\$29,360,973.26	\$29,360,973.26	\$15,765,464.34
SEGURIDAD SOCIAL	\$9,214,706.00	-\$502,207.42	\$8,712,498.58	\$2,227,241.58	\$2,227,241.58	\$6,485,257.00
OTRAS PRESTACIONES SOCIALES Y ECONÓMICAS	\$9,647,280.00	\$169,533.12	\$9,816,813.12	\$7,507,076.02	\$5,993,195.98	\$2,309,737.10
<b>MATERIALES Y SUMINISTROS</b>	\$2,924,622.00	\$891,744.70	\$3,816,366.70	\$1,892,193.20	\$1,892,193.20	\$1,924,173.50
MATERIALES DE ADMINISTRACIÓN, EMISIÓN DE DOCUMENTOS Y ARTÍCULOS OFICIALES	\$3,466,809.00	\$699,343.70	\$4,166,152.70	\$1,541,310.72	\$1,541,310.72	\$2,624,841.98
ALIMENTOS Y UTENSILIOS	\$1,060,256.00	\$202,885.26	\$1,263,141.26	\$298,257.39	\$298,257.39	\$964,883.87
MATERIALES Y ARTÍCULOS DE CONSTRUCCIÓN Y DE REPARACIÓN	\$262,286.00	-\$50,605.00	\$211,681.00	\$161,039.95	\$161,039.95	\$50,641.05
PRODUCTOS QUÍMICOS, FARMACÉUTICOS Y DE LABORATORIO	\$546,427.00	\$61,675.00	\$608,102.00	\$69,531.08	\$69,531.08	\$538,570.92
COMBUSTIBLES, LUBRICANTES Y ADITIVOS	\$298,080.00	\$10,350.82	\$308,430.82	\$99,661.98	\$99,661.98	\$208,768.84
VESTUARIO, BLANCOS, PRENDAS DE PROTECCIÓN Y ARTÍCULOS DEPORTIVOS	\$658,006.00	-\$4,500.00	\$653,506.00	\$343,463.70	\$343,463.70	\$310,042.30
HERRAMIENTAS, REFACCIONES Y ACCESORIOS MENORES	\$279,414.00	\$245,286.80	\$524,700.80	\$288,787.30	\$288,787.30	\$235,913.50
<b>SERVICIOS GENERALES</b>	\$362,340.00	\$234,250.82	\$596,590.82	\$280,569.32	\$280,569.32	\$316,021.50
SERVICIOS BÁSICOS	\$15,050,331.00	\$4,556,328.90	\$19,606,659.90	\$8,117,093.42	\$7,992,712.42	\$11,489,566.48
SERVICIOS DE ARRENDAMIENTO	\$2,460,314.00	\$393,214.18	\$2,853,528.18	\$1,258,208.78	\$1,256,066.78	\$1,595,319.40
SERVICIOS PROFESIONALES, CIENTÍFICOS, TÉCNICOS Y OTROS SERVICIOS	\$1,737,996.00	\$54,836.96	\$1,792,832.96	\$385,065.06	\$385,065.06	\$1,407,767.90
SERVICIOS FINANCIEROS, BANCARIOS Y COMERCIALES	\$2,306,120.00	\$852,146.01	\$3,158,266.01	\$1,711,674.53	\$1,711,674.53	\$1,446,591.48
SERVICIOS DE INSTALACIÓN, REPARACIÓN, MANTENIMIENTO Y CONSERVACIÓN	\$491,200.00	\$35,959.74	\$527,159.74	\$371,058.71	\$371,058.71	\$156,101.03
SERVICIOS DE COMUNICACIÓN SOCIAL Y PUBLICIDAD	\$3,622,054.00	\$1,091,923.05	\$4,713,977.05	\$2,192,206.15	\$2,192,206.15	\$2,521,770.90
SERVICIOS DE TRASLADOS Y VIÁTICOS	\$189,500.00	\$43,700.00	\$233,200.00	\$88,495.24	\$88,495.24	\$144,704.76
SERVICIOS OFICIALES	\$228,652.00	\$360,024.26	\$588,676.26	\$373,021.87	\$373,021.87	\$215,654.39
OTROS SERVICIOS GENERALES	\$216,614.00	\$112,025.63	\$328,639.63	\$278,169.79	\$278,169.79	\$50,469.84
<b>TRANSFERENCIAS, ASIGNACIONES, SUBSIDIOS Y OTRAS AYUDAS</b>	\$3,797,881.00	\$1,612,499.07	\$5,410,380.07	\$1,459,193.29	\$1,336,954.29	\$3,951,186.78
AYUDAS SOCIALES	\$441,809.00	-\$159,311.22	\$282,497.78	\$160,899.33	\$160,899.33	\$121,598.45
BIENES MUEBLES, INMUEBLES E INTANGIBLES	\$0.00	\$1,165,223.97	\$1,165,223.97	\$282,497.78	\$160,899.33	\$121,598.45
MOBILIARIO Y EQUIPO DE ADMINISTRACIÓN	\$0.00	\$445,466.35	\$445,466.35	\$214,594.20	\$214,594.20	\$950,629.77
MOBILIARIO Y EQUIPO EDUCACIONAL Y RECREATIVO	\$0.00	\$0.01	\$0.01	\$40,147.60	\$40,147.60	\$405,318.75
EQUIPO E INSTRUMENTAL MÉDICO Y DE LABORATORIO	\$0.00	\$50,000.00	\$50,000.00	\$0.00	\$0.00	\$0.01
VEHÍCULOS Y EQUIPO DE TRANSPORTE	\$0.00	\$469,900.00	\$469,900.00	\$0.00	\$0.00	\$50,000.00
MAQUINARIA, OTROS EQUIPOS Y HERRAMIENTAS	\$0.00	\$182,457.61	\$182,457.61	\$0.00	\$0.00	\$469,900.00
				\$174,446.60	\$174,446.60	\$8,011.01

Concepto	Egresos					Subejercicio
	Aprobado	Ampliaciones / (Reducciones)	Modificado	Devengado	Pagado	
	1	2	3=(1+2)	4	5	6 = ( 3 - 4 )
ACTIVOS INTANGIBLES	\$0.00	\$17,400.00	\$17,400.00	\$0.00	\$0.00	\$17,400.00
<b>Total del Gasto</b>	\$88,981,959.00	\$3,710,691.35	\$92,692,650.35	\$51,021,381.73	\$49,383,120.69	\$41,671,268.62

\_\_\_\_\_  
MTRA. RUBANI DENICE MORALES ALVAREZ  
RECTORA

\_\_\_\_\_  
MTRO. ROBERTO MIGUEL ANGEL LIMON ORTEGA  
DIRECTOR DE ADMINISTRACIÓN Y FINANZAS

\_\_\_\_\_  
M.I.A. MARIA DEL CARMEN SANTOS LOBATO  
JEFA DEL DEPTO. DE CONTABILIDAD

**Estado Analítico del Ejercicio del Presupuesto de Egresos**  
Clasificación Económica (por Tipo de Gasto)

Usr: Brenda  
Rep: rptEstadoPresupuestoEgresos\_CL2

| Del 01/ene./2024 Al 31/ago./2024

Fecha y hora de Impresión  
05/sep./2024  
05:25 p.m.

Concepto	Egresos					Subejercicio
	Aprobado	Ampliaciones / (Reducciones)	Modificado	Devengado	Pagado	
Gasto Corriente	\$88,981,959.00	\$2,545,467.38	\$91,527,426.38	\$50,806,787.53	\$49,168,526.49	\$40,720,638.85
Gasto de Capital	\$0.00	\$1,165,223.97	\$1,165,223.97	\$214,594.20	\$214,594.20	\$950,629.77
<b>Total del Gasto</b>	<b>\$88,981,959.00</b>	<b>\$3,710,691.35</b>	<b>\$92,692,650.35</b>	<b>\$51,021,381.73</b>	<b>\$49,383,120.69</b>	<b>\$41,671,268.62</b>

\_\_\_\_\_  
MTRA. RUBANI DENICE MORALES ALVAREZ

RECTORA

\_\_\_\_\_  
MTRG. ROBERTO MIGUEL ANGEL LIMÓN ORTEGA


DIRECTOR DE ADMINISTRACIÓN Y FINANZAS

\_\_\_\_\_  
M.L.A. MARIA DEL CARMEN SANTOS LOBATO

JEFA DEL DEPTO. DE CONTABILIDAD




Concepto	Egresos						Subejercicio
	Aprobado	Ampliaciones / (Reducciones)	Modificado	Devengado	Pagado		
1	\$88,981,959.00	2 \$3,710,691.35	3=(1+2) \$92,692,650.35	4 \$51,021,381.73	5 \$49,383,120.69	6 = ( 3 - 4 )	\$41,671,268.62
<b>TOTAL DEL GASTO</b>	<b>\$88,981,959.00</b>	<b>\$3,710,691.35</b>	<b>\$92,692,650.35</b>	<b>\$51,021,381.73</b>	<b>\$49,383,120.69</b>		<b>\$41,671,268.62</b>



MTRA. RUBANI DENICE MORALES ALVAREZ  
 RECTORA



MTR. ROBERTO MIGUEL ANGEL LIMON ORTEGA  
 DIRECTOR DE ADMINISTRACIÓN Y FINANZAS



M.I.A. MARIA DEL CARMEN SANTOS LOBATO  
 JEFA DEL DEPTO. DE CONTABILIDAD

Concepto	Egresos					Subejercicio
	Aprobado	Ampliaciones / (Reducciones)	Modificado	Devengado	Pagado	
	1	2	3=(1+2)	4	5	6 = ( 3 - 4 )
<b>DESARROLLO SOCIAL</b>	\$88,981,959.00	\$3,710,691.35	\$92,692,650.35	\$51,021,381.73	\$49,383,120.69	\$41,671,268.62
<b>EDUCACIÓN</b>	\$88,981,959.00	\$3,710,691.35	\$92,692,650.35	\$51,021,381.73	\$49,383,120.69	\$41,671,268.62
<b>Total del Gasto</b>	\$88,981,959.00	\$3,710,691.35	\$92,692,650.35	\$51,021,381.73	\$49,383,120.69	\$41,671,268.62

\_\_\_\_\_  
 MTRA. RUBANI DENICE MORALES ALVAREZ  
 RECTORA

\_\_\_\_\_  
 MTRO. ROBERTO MIGUEL ANGEL LIMÓN ORTEGA  
 DIRECTOR DE ADMINISTRACIÓN Y FINANZAS

\_\_\_\_\_  
 M.I.A. MARIA DEL CARMEN SANTOS LOBATO  
 JEFA DEL DEPTO. DE CONTABILIDAD





Universidad Tecnológica de Tehuacán  
Estado de Puebla  
Endeudamiento Neto

Del 01/ene./2024 Al 31/ago./2024

Usr: Brenda  
Rep: rptEndeudamientoNeto

Fecha y hora de Impresión | 05/sep./2024  
05:27 p.m.

Identificación de Crédito o Instrumento	Contratación/Colocación	Amortización	Endeudamiento Neto
	A	B	C=A-B
<b>Créditos Bancarios</b>			
Total Créditos Bancarios	\$0.00	\$0.00	\$0.00
<b>Otros Instrumentos de Deuda</b>			
Total Otros Instrumentos de Deuda	\$0.00	\$0.00	\$0.00
<b>Total</b>	<b>\$0.00</b>	<b>\$0.00</b>	<b>\$0.00</b>

MTRA. RUBANI DENICE MORALES ALVAREZ

RECTORA

MTRO. ROBERTO MIGUEL ANGEL LIMÓN ORTEGA

DIRECTOR DE ADMINISTRACIÓN Y FINANZAS

M.I.A. MARIA DEL CARMEN SANTOS LOBATO

JEFA DEL DEPTO. DE CONTABILIDAD



Universidad Tecnológica de Tehuacán  
Estado de Puebla  
Intereses de la Deuda

Del 01/ene./2024 Al 31/ago./2024

Usu: Brenda  
Rep: rptInteresesdeDeuda

Fecha y hora de Impresión | 05/sep./2024  
05:28 p.m.

Identificación de Crédito o Instrumento	Devengado	Pagado
<b>Créditos Bancarios</b>		
Total de Intereses de Créditos Bancarios	\$0.00	\$0.00
<b>Otros Instrumentos de Deuda</b>		
Total de Intereses de Otros Instrumentos de Deuda	\$0.00	\$0.00
<b>Total</b>	<b>\$0.00</b>	<b>\$0.00</b>

MTRA. RUBANI DENICE MORALES ALVAREZ

RECTORA

MTRO. ROBERTO MIGUEL ANGEL LIMON ORTEGA

DIRECTOR DE ADMINISTRACIÓN Y FINANZAS

M.I.A. MARIA DEL CARMEN SANTOS LOBATO

JEFA DEL DEPTO. DE CONTABILIDAD

Concepto	Estimado / Aprobado	Devengado	Recaudado / Pagado
<b>I. Ingresos Presupuestarios (I=1+2)</b>	<b>\$88,981,959.00</b>	<b>\$75,360,135.95</b>	<b>\$75,360,135.95</b>
1. Ingresos del Gobierno de la Entidad Federativa	\$0.00	\$0.00	\$0.00
2. Ingresos del Sector Paraestatal	\$88,981,959.00	\$75,360,135.95	\$75,360,135.95
<b>II. Egresos Presupuestarios (II=3+4)</b>	<b>\$88,981,959.00</b>	<b>\$51,021,381.73</b>	<b>\$49,383,120.69</b>
3. Egresos del Gobierno de la Entidad Federativa	\$0.00	\$0.00	\$0.00
4. Egresos del Sector Paraestatal	\$88,981,959.00	\$51,021,381.73	\$49,383,120.69
<b>III. Balance Presupuestario (Superávit o Déficit) (III = I - II)</b>	<b>\$0.00</b>	<b>\$24,338,754.22</b>	<b>\$25,977,015.26</b>

Concepto	Estimado / Aprobado	Devengado	Recaudado / Pagado
III. Balance Presupuestario (Superávit o Déficit)	\$0.00	\$24,338,754.22	\$25,977,015.26
IV. Intereses, Comisiones y Gastos de la Deuda	\$0.00	\$0.00	\$0.00
V. Balance Primario ( Superávit o Déficit) (V= III + IV)	\$0.00	\$24,338,754.22	\$25,977,015.26

Concepto	Estimado / Aprobado	Devengado	Recaudado / Pagado
A. Financiamiento	\$0.00	\$0.00	\$0.00
B. Amortización de la deuda	\$0.00	\$0.00	\$0.00
C. Financiamiento Neto	\$0.00	\$0.00	\$0.00

MTRA. RUBANI DENICE MORALES ALVAREZ  
RECTORA

MTR. ROBERTO MIGUEL ANGEL LIMON ORTEGA  
DIRECTOR DE ADMINISTRACIÓN Y FINANZAS

M.I.A. MARIA DEL CARMEN SANTOS LOBATO  
JEFA DEL DEPTO. DE CONTABILIDAD



Concepto	Egresos				Subejercicio
	Aprobado	Ampliaciones / (Reducciones)	Modificado	Devengado	
1		2	3=(1+2)	4	5

<b>Programas</b>						
<b>Desempeño de las Funciones</b>						
<b>Prestación de Servicios Públicos</b>	\$88,981,959.00	\$3,710,691.35	\$92,692,650.35	\$51,021,381.73	\$49,383,120.69	\$41,671,268.62
<b>Total del Gasto</b>	<b>\$88,981,959.00</b>	<b>\$3,710,691.35</b>	<b>\$92,692,650.35</b>	<b>\$51,021,381.73</b>	<b>\$49,383,120.69</b>	<b>\$41,671,268.62</b>

\_\_\_\_\_  
 MTRA. RUBAN DENICE MORALES ALVAREZ  
 RECTORA

\_\_\_\_\_  
 MTRO. ROBERTO MIGUEL ANGEL LIMÓN ORTEGA  
 DIRECTOR DE ADMINISTRACIÓN Y FINANZAS

\_\_\_\_\_  
 M.I.A. MARIA DEL CARMEN SANTOS LOBATO  
 JEFA DEL DEPTO. DE CONTABILIDAD



CUENTA DE LA HACIENDA PÚBLICA ESTATAL 2024  
PROGRAMAS Y PROYECTOS DE INVERSIÓN POR TIPOS  
UNIVERSIDAD TECNOLÓGICA DE TEHUACÁN

Tipos de programas y proyectos, denominación y notas	Clave	Entidad Federativa	Fechas de inicio y término de la etapa de inversión	Costo total <sup>2/</sup>	Inversión			Porcentaje de avance físico			
					(Miles de Pesos)			2024		Acumulado hasta 2024	
					Aprobada	Modificada	Devengada	Ejercicio / Aprobada	Ejercicio / Modificada		Programado
TOTAL				48,383,120.7	88,981,589.0	92,832,860.4	51,021,381.7	0.6	0.5		
PROMOCION Y ATENCION DE LA EDUCACION TECNOLÓGICA SUPERIOR	ED00	PUEBLA	AGOSTO 2024	49,383,120.7	88,981,589.0	92,862,860.4	51,021,381.7	0.6	0.5		

1/ Son los programas y proyectos de inversión que consideramos la subjeción de recursos en el presupuesto aprobado o durante el ejercicio presupuestado. La suma de los percibidos puede no coincidir con los subtotales y el total debido al redondeo de las cifras. Los conceptos de inversión consideraran recursos presupuestados. El importe financiero correspondiente actualizado al cierre de 2024.

2/ Se refiere al costo total del programa o proyecto actualizado al cierre de 2024.

Fuente: Secretaría de Finanzas y Administración, Unidad de Inversiones.

Mtra. Rubani Denise Morales Alvarez

Reitora

Mtro. Roberto Miguel Ángel Limón Ortega

Director de Administración y Finanzas

M.I.A. María del Carmen Santos Lobato  
Jefa de Departamento de Contabilidad