



Gobierno de México



PUEBLA  
Gobierno del Estado  
2024 - 2030

Educación  
Secretaría de Educación Pública



“2026, año de Margarita Maza Parada”

# Universidad Tecnológica de Tehuacán

## Estados Financieros

### Febrero

### Ejercicio Fiscal 2026

Prolongación de la 1 sur 1101, San Pablo Tepetzingo, Tehuacán, Pue, C.P. 75859 / Tel: (238) 38 03100 / [www.uttehuacan.edu.mx](http://www.uttehuacan.edu.mx)



CONCEPTO	2026	2025	CONCEPTO	2026	2025
<b>ACTIVO</b>			<b>PASIVO</b>		
<b>ACTIVO CIRCULANTE</b>			<b>PASIVO CIRCULANTE</b>		
EFFECTIVO Y EQUIVALENTES	\$4,214,704.92	\$6,501,832.31	CUENTAS POR PAGAR A CORTO PLAZO	\$3,080,987.87	\$5,104,686.41
DERECHOS A RECIBIR EFECTIVO O EQUIVALENTES	\$3,420.00	\$1,530.00	DOCUMENTOS POR PAGAR A CORTO PLAZO	\$0.00	\$0.00
DERECHOS A RECIBIR BIENES O SERVICIOS	\$0.00	\$0.00	PORCIÓN A CORTO PLAZO DE LA DEUDA PÚBLICA A LARGO PLAZO	\$0.00	\$0.00
INVENTARIOS	\$0.00	\$0.00	TÍTULOS Y VALORES A CORTO PLAZO	\$0.00	\$0.00
ALMACENES	\$0.00	\$0.00	PASIVOS DIFERIDOS A CORTO PLAZO	\$0.00	\$0.00
ESTIMACIÓN POR PERDIDA O DETERIORO DE ACTIVOS CIRCULANTES	\$0.00	\$0.00	FONDOS Y BIENES DE TERCEROS EN GARANTÍA Y/O ADMINISTRACIÓN A CORTO PLAZO	\$0.00	\$0.00
OTROS ACTIVOS CIRCULANTES	\$0.00	\$0.00	PROVISIONES A CORTO PLAZO	\$0.00	\$0.00
<b>Total de Activos Circulantes</b>	<b>\$4,218,124.92</b>	<b>\$6,503,362.31</b>	OTROS PASIVOS A CORTO PLAZO	\$0.00	\$0.00
			<b>Total de Pasivos Circulantes</b>	<b>\$3,080,987.87</b>	<b>\$5,104,686.41</b>
<b>ACTIVO NO CIRCULANTE</b>			<b>PASIVO NO CIRCULANTE</b>		
INVERSIONES FINANCIERAS A LARGO PLAZO	\$0.00	\$0.00	CUENTAS POR PAGAR A LARGO PLAZO	\$0.00	\$0.00
DERECHOS A RECIBIR EFECTIVO O EQUIVALENTES A LARGO PLAZO	\$0.00	\$0.00	DOCUMENTOS POR PAGAR A LARGO PLAZO	\$0.00	\$0.00
BIENES INMUEBLES, INFRAESTRUCTURA Y CONSTRUCCIONES EN PROCESO	\$187,349,638.31	\$187,349,638.31	DEUDA PÚBLICA A LARGO PLAZO	\$0.00	\$0.00
BIENES MUEBLES	\$103,239,983.94	\$103,122,520.24	PASIVOS DIFERIDOS A LARGO PLAZO	\$0.00	\$0.00
ACTIVOS INTANGIBLES	\$948,365.34	\$948,365.34	FONDOS Y BIENES DE TERCEROS EN GARANTÍA Y/O ADMINISTRACIÓN A LARGO PLAZO	\$0.00	\$0.00
DEPRECIACIÓN, DETERIORO Y AMORTIZACIÓN ACUMULADA DE BIENES	-\$117,646,473.20	-\$115,617,185.57	PROVISIONES A LARGO PLAZO	\$118,161.67	\$118,161.67
ACTIVOS DIFERIDOS	\$102,664.00	\$102,664.00	<b>Total de Pasivos No Circulantes</b>	<b>\$118,161.67</b>	<b>\$118,161.67</b>
ESTIMACIÓN POR PERDIDA O DETERIORO DE ACTIVOS NO CIRCULANTES	\$0.00	\$0.00	<b>Total del Pasivo</b>	<b>\$3,199,149.54</b>	<b>\$5,222,848.08</b>
OTROS ACTIVOS NO CIRCULANTES	\$0.00	\$0.00	<b>HACIENDA PÚBLICA/ PATRIMONIO</b>		
<b>Total de Activos No Circulantes</b>	<b>\$173,994,188.39</b>	<b>\$175,906,002.32</b>	<b>HACIENDA PÚBLICA/PATRIMONIO CONTRIBUIDO</b>	<b>\$166,987,158.06</b>	<b>\$166,987,158.06</b>
<b>Total del Activo</b>	<b>\$178,212,313.31</b>	<b>\$182,409,364.63</b>	AFORTACIONES	\$0.00	\$0.00
			DONACIONES DE CAPITAL	\$166,987,158.06	\$166,987,158.06
			ACTUALIZACIÓN DE LA HACIENDA PÚBLICA/PATRIMONIO	\$0.00	\$0.00
			<b>HACIENDA PÚBLICA (PATRIMONIO GENERADO)</b>	<b>\$8,026,005.71</b>	<b>\$10,199,358.49</b>
			RESULTADO DEL EJERCICIO (AHORRO/DESAHORRO)	-\$1,090,281.33	-\$8,522,727.01
			RESULTADOS DE EJERCICIOS ANTERIORES	-\$10,102,184.40	-\$496,365.94
			REVALUOS	\$0.00	\$0.00
			RESERVAS	\$19,218,471.44	\$19,218,471.44

CONCEPTO	2026	2025	CONCEPTO	2026	2025
			RECTIFICACIONES DE RESULTADOS DE EJERCICIOS ANTERIORES	\$0.00	\$0.00
			EXCESO O INSUFICIENCIA EN LA ACTUALIZACIÓN DE LA HACIENDA PÚBLICA/PATRIMONIO	\$0.00	\$0.00
			RESULTADO POR POSICIÓN MONETARIA	\$0.00	\$0.00
			RESULTADO POR TENENCIA DE ACTIVOS NO MONETARIOS	\$0.00	\$0.00
			<b>Total Hacienda Pública/Patrimonio</b>	<b>\$175,013,163.77</b>	<b>\$177,186,516.55</b>
			<b>Total del Pasivo y Hacienda Pública/Patrimonio</b>	<b>\$178,212,313.31</b>	<b>\$182,409,364.63</b>

"Bajo protesta de decir verdad declaramos que los Estados Financieros y sus notas, son razonablemente correctos y son responsabilidad del emisor".

ARQ. RAFAEL HONORIO DELGADO SASIA  
RECTOR

L.A. MARTÍN FELIPE GARCÍA ANDRADE  
DIRECTOR DE ADMINISTRACIÓN Y FINANZAS

M.I.A. MARÍA DEL CARMEN SANTOS LOBATO  
JEFA DEL DEPTO. DE CONTABILIDAD

**Universidad Tecnológica de Tehuacán**  
**Estado de Puebla**  
**Estado de Actividades**

Del 01/ene./2026 al 28/feb./2026

(Cifras en Pesos)

Fecha y hora de Impresión | 3/mar./2026  
10:04 a.m.

Usu: Brenda

Rep: rptEstadoActividades

Concepto	2026	2025
<b>INGRESOS Y OTROS BENEFICIOS</b>		
<b>INGRESOS DE GESTIÓN</b>	<b>\$42,859.03</b>	<b>\$177,306.91</b>
PRODUCTOS	\$327.83	\$3,362.22
INGRESOS POR VENTA DE BIENES Y PRESTACIÓN DE SERVICIOS	\$42,531.20	\$173,944.69
<b>PARTICIPACIONES, APORTACIONES, CONVENIOS, INCENTIVOS DERIVADOS DE LA COLABORACIÓN FISCAL, FONDOS DISTINTOS DE APORTACIONES, TRANSFERENCIAS, ASIGNACIONES, SUBSIDIOS Y SUBVENCIONES, Y PENSIONES Y JUBILACIONES</b>	<b>\$12,167,338.00</b>	<b>\$100,376,385.07</b>
TRANSFERENCIAS, ASIGNACIONES, SUBSIDIOS Y SUBVENCIONES, Y PENSIONES Y JUBILACIONES	\$12,167,338.00	\$100,376,385.07
<b>Total de Ingresos y Otros Beneficios</b>	<b>\$12,210,197.03</b>	<b>\$100,553,691.98</b>
<b>GASTOS Y OTRAS PÉRDIDAS</b>		
<b>GASTOS DE FUNCIONAMIENTO</b>	<b>\$11,254,042.36</b>	<b>\$97,292,579.11</b>
SERVICIOS PERSONALES	\$10,681,223.33	\$72,094,375.13
MATERIALES Y SUMINISTROS	\$14,695.25	\$4,518,167.35
SERVICIOS GENERALES	\$558,123.78	\$20,680,036.63
<b>TRANSFERENCIAS, ASIGNACIONES, SUBSIDIOS Y OTRAS AYUDAS</b>	<b>\$17,148.37</b>	<b>\$313,453.47</b>
AYUDAS SOCIALES	\$17,148.37	\$313,453.47
<b>OTROS GASTOS Y PÉRDIDAS EXTRAORDINARIAS</b>	<b>\$2,029,287.63</b>	<b>\$11,470,386.41</b>
ESTIMACIONES, DEPRECIACIONES, DETERIOROS, OBSOLESCENCIA Y AMORTIZACIONES	\$2,029,287.63	\$11,470,386.41
<b>Total de Gastos y otras Pérdidas</b>	<b>\$13,300,478.36</b>	<b>\$109,076,418.99</b>
<b>Resultado del Ejercicio (Ahorro/Desahorro)</b>	<b>-\$1,090,281.33</b>	<b>-\$8,522,727.01</b>

"Bajo protesta de decir verdad declaramos que los Estados Financieros y sus notas, son razonablemente correctos y son responsabilidad del emisor".

ARQ. RAFAEL HONORIO DELGADO SASIA  
 RECTOR

L.A. MARTIN FELIPE GARCIA ANDRADE  
 DIRECTOR DE ADMINISTRACIÓN Y FINANZAS

M.I.A. MARIA DEL CARMEN SANTOS LOBATO  
 JEFA DEL DEPTO. DE CONTABILIDAD

**Universidad Tecnológica de Tehuacán**  
**Estado de Puebla**  
**Estado de Actividades**

Del 01/feb./2026 al 28/feb./2026

(Cifras en Pesos)

Fecha y hora de Impresión: 3/mar./2026 10:05 a.m.

Usu: Brenda

Rep: rptEstadoActividades

Concepto	2026	2025
<b>INGRESOS Y OTROS BENEFICIOS</b>		
<b>INGRESOS DE GESTIÓN</b>	\$39,197.23	\$177,306.91
PRODUCTOS	\$266.03	\$3,362.22
INGRESOS POR VENTA DE BIENES Y PRESTACIÓN DE SERVICIOS	\$38,931.20	\$173,944.69
<b>PARTICIPACIONES, APORTACIONES, CONVENIOS, INCENTIVOS DERIVADOS DE LA COLABORACIÓN FISCAL, FONDOS DISTINTOS DE APORTACIONES, TRANSFERENCIAS, ASIGNACIONES, SUBSIDIOS Y SUBVENCIONES, Y PENSIONES Y JUBILACIONES</b>	\$2,174,575.00	\$100,376,385.07
TRANSFERENCIAS, ASIGNACIONES, SUBSIDIOS Y SUBVENCIONES, Y PENSIONES Y JUBILACIONES	\$2,174,575.00	\$100,376,385.07
<b>Total de Ingresos y Otros Beneficios</b>	<b>\$2,213,772.23</b>	<b>\$100,553,691.98</b>
<b>GASTOS Y OTRAS PÉRDIDAS</b>		
<b>GASTOS DE FUNCIONAMIENTO</b>	\$5,589,021.03	\$97,292,579.11
SERVICIOS PERSONALES	\$5,289,871.57	\$72,094,375.13
MATERIALES Y SUMINISTROS	\$13,712.32	\$4,518,167.35
SERVICIOS GENERALES	\$285,437.14	\$20,680,036.63
<b>TRANSFERENCIAS, ASIGNACIONES, SUBSIDIOS Y OTRAS AYUDAS</b>	\$5,018.91	\$313,453.47
AYUDAS SOCIALES	\$5,018.91	\$313,453.47
<b>OTROS GASTOS Y PÉRDIDAS EXTRAORDINARIAS</b>	\$1,016,275.23	\$11,470,386.41
ESTIMACIONES, DEPRECIACIONES, DETERIOROS, OBSOLESCENCIA Y AMORTIZACIONES	\$1,016,275.23	\$11,470,386.41
<b>Total de Gastos y otras Pérdidas</b>	<b>\$6,610,315.17</b>	<b>\$109,076,418.99</b>
<b>Resultado del Ejercicio (Ahorro/Desahorro)</b>	<b>-\$4,396,542.94</b>	<b>-\$8,522,727.01</b>

"Bajo protesta de decir verdad declaramos que los Estados Financieros y sus notas, son razonablemente correctos y son responsabilidad del emisor".

ARQ. RAFAEL HONORIO DELGADO SASÍA  
 RECTOR

L.A. MARTÍN FELIPE GARCÍA ANDRADE  
 DIRECTOR DE ADMINISTRACIÓN Y FINANZAS

M.I.A. MARIA DEL CARMEN SANTOS LOBATO  
 JEFA DEL DEPTO. DE CONTABILIDAD

(Cifras en Pesos)

Concepto	Hacienda Pública/ Patrimonio Contribuido	Hacienda Pública/ Patrimonio Generado De Ejercicios Anteriores	Hacienda Pública/ Patrimonio Generado Del Ejercicio	Exceso o Insuficiencia en la Actualización de la Hacienda Pública / Patrimonio	Total
HACIENDA PÚBLICA/PATRIMONIO CONTRIBUIDO NETO DE 2025	\$166,987,158.06	\$0.00	\$0.00	\$0.00	\$166,987,158.06
APORTACIONES	\$0.00	\$0.00	\$0.00	\$0.00	\$0.00
DONACIONES DE CAPITAL	\$166,987,158.06	\$0.00	\$0.00	\$0.00	\$166,987,158.06
ACTUALIZACIÓN DE LA HACIENDA PÚBLICA/PATRIMONIO	\$0.00	\$0.00	\$0.00	\$0.00	\$0.00
HACIENDA PÚBLICA /PATRIMONIO GENERADO NETO DE 2025	\$0.00	\$18,722,085.50	-\$8,522,727.01	\$0.00	\$10,199,358.49
RESULTADO DEL EJERCICIO (AHORRO/ DESAHORRO)	\$0.00	\$0.00	-\$8,522,727.01	\$0.00	-\$8,522,727.01
RESULTADOS DE EJERCICIOS ANTERIORES	\$0.00	-\$496,385.94	\$0.00	\$0.00	-\$496,385.94
REVALUOS	\$0.00	\$0.00	\$0.00	\$0.00	\$0.00
RESERVAS	\$0.00	\$19,218,471.44	\$0.00	\$0.00	\$19,218,471.44
RECTIFICACIONES DE RESULTADOS DE EJERCICIOS ANTERIORES	\$0.00	\$0.00	\$0.00	\$0.00	\$0.00
EXCESO O INSUFICIENCIA EN LA ACTUALIZACIÓN DE LA HACIENDA PÚBLICA/ PATRIMONIO NETO DE 2025	\$0.00	\$0.00	\$0.00	\$0.00	\$0.00
RESULTADO POR POSICIÓN MONETARIA	\$0.00	\$0.00	\$0.00	\$0.00	\$0.00
RESULTADO POR TENENCIA DE ACTIVOS NO MONETARIOS	\$0.00	\$0.00	\$0.00	\$0.00	\$0.00
HACIENDA PÚBLICA / PATRIMONIO NETO FINAL DE 2025	\$166,987,158.06	\$18,722,085.50	-\$8,522,727.01	\$0.00	\$177,186,516.55
CAMBIOS EN LA HACIENDA PÚBLICA/PATRIMONIO CONTRIBUIDO NETO DE 2026	\$0.00	\$0.00	\$0.00	\$0.00	\$0.00
APORTACIONES	\$0.00	\$0.00	\$0.00	\$0.00	\$0.00
DONACIONES DE CAPITAL	\$0.00	\$0.00	\$0.00	\$0.00	\$0.00
ACTUALIZACIÓN DE LA HACIENDA PÚBLICA/PATRIMONIO	\$0.00	\$0.00	\$0.00	\$0.00	\$0.00
VARIACIONES DE LA HACIENDA PÚBLICA / PATRIMONIO GENERADO NETO DE 2026	\$0.00	-\$9,605,798.46	\$7,432,445.68	\$0.00	-\$2,173,352.78
RESULTADO DEL EJERCICIO (AHORRO/ DESAHORRO)	\$0.00	\$0.00	-\$1,090,281.33	\$0.00	-\$1,090,281.33
RESULTADOS DE EJERCICIOS ANTERIORES	\$0.00	-\$9,605,798.46	\$8,522,727.01	\$0.00	-\$1,083,071.45
REVALUOS	\$0.00	\$0.00	\$0.00	\$0.00	\$0.00
RESERVAS	\$0.00	\$0.00	\$0.00	\$0.00	\$0.00
RECTIFICACIONES DE RESULTADOS DE EJERCICIOS ANTERIORES	\$0.00	\$0.00	\$0.00	\$0.00	\$0.00
CAMBIOS EN EL EXCESO O INSUFICIENCIA EN LA ACTUALIZACIÓN DE LA HACIENDA PÚBLICA/ PATRIMONIO NETO DE 2026	\$0.00	\$0.00	\$0.00	\$0.00	\$0.00
RESULTADO POR POSICIÓN MONETARIA	\$0.00	\$0.00	\$0.00	\$0.00	\$0.00
RESULTADO POR TENENCIA DE ACTIVOS NO MONETARIOS	\$0.00	\$0.00	\$0.00	\$0.00	\$0.00
HACIENDA PÚBLICA / PATRIMONIO NETO FINAL DE 2026	\$166,987,158.06	\$9,116,287.04	-\$1,090,281.33	\$0.00	\$175,013,163.77



# Universidad Tecnológica de Tehuacán

Estado de Puebla

## Estado de Variación en la Hacienda Pública

Del 01/ene/2026 Al 28/feb./2026

Usr: Brenda  
Rep: rptEstadoVariacionHacienda

Fecha y hora de Impresión: 13/mar./2026 10:07 a.m.

(Cifras en Pesos)

Concepto	Hacienda Pública/ Patrimonio Contribuido	Hacienda Pública/ Patrimonio Generado De Ejercicios Anteriores	Hacienda Pública/ Patrimonio Generado Del Ejercicio	Exceso o Insuficiencia en la Actualización de la Hacienda Pública / Patrimonio	Total

"Bajo protesta de decir verdad declaramos que los Estados Financieros y sus notas, son razonablemente correctos y son responsabilidad del emisor".

ARQ. RAFAEL HONORIO DELGADO SASIA  
RECTOR

L.A. MARTIN FELIPE GARCIA ANDRADE  
DIRECTOR DE ADMINISTRACIÓN Y FINANZAS

M.I.A. MARIA DEL CARMEN SANTOS LOBATO  
JEFA DEL DEPTO. DE CONTABILIDAD

**Universidad Tecnológica de Tehuacán**  
**Estado de Puebla**  
**Estado de Cambios en la Situación Financiera**  
**Del 01/ene./2026 Al 28/feb./2026**  
 (Cifras en Pesos)

Usr: Brenda

Rep: rptEstadoCambiosSituacionFinanciera

Fecha y hora de Impresión | 13/mar./2026  
10:08 a.m.

Concepto	Origen	Aplicación
<b>ACTIVO</b>	<b>\$4,316,415.02</b>	<b>\$119,363.70</b>
<b>ACTIVO CIRCULANTE</b>	<b>\$2,287,127.39</b>	<b>\$1,890.00</b>
EFFECTIVO Y EQUIVALENTES	\$2,287,127.39	\$0.00
DERECHOS A RECIBIR EFECTIVO O EQUIVALENTES	\$0.00	\$1,890.00
<b>ACTIVO NO CIRCULANTE</b>	<b>\$2,029,287.63</b>	<b>\$117,473.70</b>
BIENES INMUEBLES, INFRAESTRUCTURA Y CONSTRUCCIONES EN PROCESO	\$0.00	\$0.00
BIENES MUEBLES	\$0.00	\$117,473.70
ACTIVOS INTANGIBLES	\$0.00	\$0.00
DEPRECIACIÓN, DETERIORO Y AMORTIZACIÓN ACUMULADA DE BIENES	\$2,029,287.63	\$0.00
ACTIVOS DIFERIDOS	\$0.00	\$0.00
<b>PASIVO</b>	<b>\$0.00</b>	<b>\$2,023,698.54</b>
<b>PASIVO CIRCULANTE</b>	<b>\$0.00</b>	<b>\$2,023,698.54</b>
CUENTAS POR PAGAR A CORTO PLAZO	\$0.00	\$2,023,698.54
<b>PASIVO NO CIRCULANTE</b>	<b>\$0.00</b>	<b>\$0.00</b>
PROVISIONES A LARGO PLAZO	\$0.00	\$0.00
<b>HACIENDA PÚBLICA/ PATRIMONIO</b>	<b>\$7,432,445.68</b>	<b>\$9,605,798.46</b>
<b>HACIENDA PÚBLICA/PATRIMONIO CONTRIBUIDO</b>	<b>\$0.00</b>	<b>\$0.00</b>
DONACIONES DE CAPITAL	\$0.00	\$0.00
<b>HACIENDA PÚBLICA /PATRIMONIO GENERADO</b>	<b>\$7,432,445.68</b>	<b>\$9,605,798.46</b>
RESULTADO DEL EJERCICIO (AHORRO/ DESAHORRO)	\$7,432,445.68	\$0.00
RESULTADOS DE EJERCICIOS ANTERIORES	\$0.00	\$9,605,798.46
RESERVAS	\$0.00	\$0.00
<b>EXCESO O INSUFICIENCIA EN LA ACTUALIZACIÓN DE LA HACIENDA PÚBLICA/ PATRIMONIO</b>	<b>\$0.00</b>	<b>\$0.00</b>

"Bajo protesta de decir verdad declaramos que los Estados Financieros y sus notas, son razonablemente correctos y son responsabilidad del emisor".

\_\_\_\_\_  
 ARQ. RAFAEL HONORIO DELGADO SASIA  
 RECTOR

\_\_\_\_\_  
 C.A. MARTÍN FELIPE GARCÍA ANDRADE  
 DIRECTOR DE ADMINISTRACIÓN Y FINANZAS

\_\_\_\_\_  
 M.I.A. MARÍA DEL CARMEN SANTOS LOBATO  
 JEFA DEL DEPTO. DE CONTABILIDAD



# Universidad Tecnológica de Tehuacán Estado de Puebla

## Estado de Flujos de Efectivo

01/ene./2026 Al 28/feb./2026  
(Cifras en Pesos)

Usu: Brenda  
Rep: rptEstadoFlujosEfectivo

Fecha y hora de Impresión | 13/mar./2026  
10:30 a. m.

Concepto	2026	2025
<b>FLUJOS DE EFECTIVO DE LAS ACTIVIDADES DE OPERACIÓN</b>		
<b>ORIGEN</b>	<b>\$12,210,197.03</b>	<b>\$100,553,691.98</b>
PRODUCTOS	\$327.83	\$3,362.22
INGRESOS POR VENTA DE BIENES Y PRESTACIÓN DE SERVICIOS	\$42,531.20	\$173,944.69
TRANSFERENCIAS, ASIGNACIONES, SUBSIDIOS Y SUBVENCIONES, Y PENSIONES Y JUBILACIONES	\$12,167,338.00	\$100,376,385.07
<b>APLICACIÓN</b>	<b>\$14,379,850.72</b>	<b>\$99,329,167.08</b>
SERVICIOS PERSONALES	\$8,962,109.38	\$69,917,151.55
MATERIALES Y SUMINISTROS	\$14,695.25	\$4,518,167.35
SERVICIOS GENERALES	\$427,939.78	\$20,305,606.63
AYUDAS SOCIALES	\$17,148.37	\$313,453.47
OTRAS APLICACIONES DE OPERACIÓN	\$4,957,957.94	\$4,274,788.08
<b>FLUJOS NETOS DE EFECTIVO POR ACTIVIDADES DE OPERACIÓN</b>	<b>-\$2,169,653.69</b>	<b>\$1,224,524.90</b>
<b>FLUJOS DE EFECTIVO DE LAS ACTIVIDADES DE INVERSIÓN</b>		
<b>APLICACIÓN</b>	<b>\$117,473.70</b>	<b>\$1,831,041.78</b>
BIENES MUEBLES	\$117,473.70	\$1,831,041.78
<b>FLUJOS NETOS DE EFECTIVO POR ACTIVIDADES DE INVERSIÓN</b>	<b>-\$117,473.70</b>	<b>-\$1,831,041.78</b>
<b>FLUJOS DE EFECTIVO DE LAS ACTIVIDADES DE FINANCIAMIENTO</b>		
<b>INCREMENTO/DISMINUCIÓN NETA EN EL EFECTIVO Y EQUIVALENTES AL EFECTIVO</b>	<b>-\$2,287,127.39</b>	<b>-\$606,516.88</b>
<b>EFECTIVO Y EQUIVALENTES AL EFECTIVO AL INICIO DEL EJERCICIO</b>	<b>\$6,501,832.31</b>	<b>\$7,108,349.19</b>
<b>EFECTIVO Y EQUIVALENTES AL EFECTIVO AL FINAL DEL EJERCICIO</b>	<b>\$4,214,704.92</b>	<b>\$6,501,832.31</b>

"Bajo protesta de decir verdad declaramos que los Estados Financieros y sus notas, son razonablemente correctos y son responsabilidad del emisor".

  
ARQ. RAFAEL HONORIO DELGADO SASIA

RECTOR

  
L.A. MARTIN FELIPE GARCIA ANDRADE

DIRECTOR DE ADMINISTRACIÓN Y FINANZAS

  
M.I.A. MARÍA DEL CARMEN SANTOS LOBATO

JEFA DEL DEPTO. DE CONTABILIDAD



# Universidad Tecnológica de Tehuacán

## Estado de Puebla

### Estado Analítico del Activo

Del 01/ene./2026 al 28/feb./2026

Usu: Brenda

Rep: rptEstadoAnaliticoDeActivosYPasivos\_R

Fecha y hora de Impresión

13/mar./2026 10:10 a.m.

Concepto	Saldo Inicial	Cargos del periodo	Abonos del periodo	Saldo Final	Variación del Periodo
<b>ACTIVO</b>	<b>\$182,409,364.63</b>	<b>\$29,229,696.39</b>	<b>\$33,426,747.71</b>	<b>\$178,212,313.31</b>	<b>-\$4,197,051.32</b>
ACTIVO CIRCULANTE	\$6,503,362.31	\$29,112,222.69	\$31,397,460.08	\$4,218,124.92	-\$2,285,237.39
EFFECTIVO Y EQUIVALENTES	\$6,501,832.31	\$16,811,289.65	\$19,098,417.04	\$4,214,704.92	-\$2,287,127.39
DERECHOS A RECIBIR EFECTIVO O EQUIVALENTES	\$1,530.00	\$12,300,933.04	\$12,299,043.04	\$3,420.00	\$1,890.00
DERECHOS A RECIBIR BIENES O SERVICIOS	\$0.00	\$0.00	\$0.00	\$0.00	\$0.00
INVENTARIOS	\$0.00	\$0.00	\$0.00	\$0.00	\$0.00
ALMACENES	\$0.00	\$0.00	\$0.00	\$0.00	\$0.00
ESTIMACIÓN POR PÉRDIDA O DETERIORO DE ACTIVOS CIRCULANTES	\$0.00	\$0.00	\$0.00	\$0.00	\$0.00
OTROS ACTIVOS CIRCULANTES	\$0.00	\$0.00	\$0.00	\$0.00	\$0.00
<b>ACTIVO NO CIRCULANTE</b>	<b>\$175,906,002.32</b>	<b>\$117,473.70</b>	<b>\$2,029,287.63</b>	<b>\$173,994,188.39</b>	<b>-\$1,911,813.93</b>
INVERSIONES FINANCIERAS A LARGO PLAZO	\$0.00	\$0.00	\$0.00	\$0.00	\$0.00
DERECHOS A RECIBIR EFECTIVO O EQUIVALENTES A LARGO PLAZO	\$0.00	\$0.00	\$0.00	\$0.00	\$0.00
BIENES INMUEBLES, INFRAESTRUCTURA Y CONSTRUCCIONES EN PROCESO	\$187,349,638.31	\$0.00	\$0.00	\$187,349,638.31	\$0.00
BIENES MUEBLES	\$103,122,520.24	\$117,473.70	\$0.00	\$103,239,993.94	\$117,473.70
ACTIVOS INTANGIBLES	\$948,365.34	\$0.00	\$0.00	\$948,365.34	\$0.00
DEPRECIACIÓN, DETERIORO Y AMORTIZACIÓN ACUMULADA DE BIENES	-\$115,617,185.57	\$0.00	\$2,029,287.63	-\$117,646,473.20	-\$2,029,287.63
ACTIVOS DIFERIDOS	\$102,664.00	\$0.00	\$0.00	\$102,664.00	\$0.00
ESTIMACIÓN POR PÉRDIDA O DETERIORO DE ACTIVOS NO CIRCULANTES	\$0.00	\$0.00	\$0.00	\$0.00	\$0.00
OTROS ACTIVOS NO CIRCULANTES	\$0.00	\$0.00	\$0.00	\$0.00	\$0.00

"Bajo protesta de decir verdad declaramos que los Estados Financieros y sus notas, son razonablemente correctos y son responsabilidad del emisor".

ARQ. RAFAEL HONORIO DELGADO SASIA

RECTOR

L.A. MARTIN FELIPE GARCIA ANDRADE

DIRECTOR DE ADMINISTRACIÓN Y FINANZAS

M.I.A. MARIA DEL CARMEN SANTOS LOBATO


JEFA DEL DEPTO. DE CONTABILIDAD

Denominación de las Deudas	Moneda de Contratación	Institución o País Acreedor	Saldo Inicial del Periodo	Saldo Final del Periodo
<b>DEUDA PÚBLICA</b>				
<b>Corto Plazo</b>				
<b>Deuda Interna</b>				
Instituciones de Crédito	Peso	México	\$0.00	\$0.00
Títulos y Valores	Peso	México	\$0.00	\$0.00
Arrendamientos Financieros	Peso	México	\$0.00	\$0.00
<b>Deuda Externa</b>				
Organismos Financieros Internacionales	Peso	México	\$0.00	\$0.00
Deuda Bilateral	Peso	México	\$0.00	\$0.00
Títulos y Valores	Peso	México	\$0.00	\$0.00
Arrendamientos Financieros	Peso	México	\$0.00	\$0.00
<b>Subtotal de Deuda Pública a Corto Plazo</b>	Peso	México	\$0.00	\$0.00
<b>Largo Plazo</b>				
<b>Deuda Interna</b>				
Instituciones de Crédito	Peso	México	\$0.00	\$0.00
Títulos y Valores	Peso	México	\$0.00	\$0.00
Arrendamientos Financieros	Peso	México	\$0.00	\$0.00
<b>Deuda Externa</b>				
Organismos Financieros Internacionales	Peso	México	\$0.00	\$0.00
Deuda Bilateral	Peso	México	\$0.00	\$0.00
Títulos y Valores	Peso	México	\$0.00	\$0.00
Arrendamientos Financieros	Peso	México	\$0.00	\$0.00
<b>Subtotal de Deuda Pública a Largo Plazo</b>	Peso	México	\$0.00	\$0.00
<b>Total de Otros Pasivos</b>	Peso	México	\$5,222,848.08	\$3,199,149.54
<b>Total de Deuda Pública y Otros Pasivos</b>	Peso	México	\$5,222,848.08	\$3,199,149.54

Denominación de las Deudas	Moneda de Contratación	Institución o País Acreedor	Saldo Inicial del Periodo	Saldo Final del Periodo

“Bajo protesta de decir verdad declaramos que los Estados Financieros y sus notas, son razonablemente correctos y son responsabilidad del emisor.”

  
 ARQ. RAFAEL HONORIO DELGADO SASIA  
 RECTOR

  
 L.A. MARTIN FELIPE GARCIA-ANDRADE  
 DIRECTOR DE ADMINISTRACIÓN Y FINANZAS

  
 M.I.A. MARIA DEL CARMEN SANTOS LOBATO  
 JEFA DEL DEPTO. DE CONTABILIDAD

Universidad Tecnológica de Tehuacán  
Estado de Puebla  
Informe sobre Pasivos Contingentes  
al 28/feb./2026

Fecha y hora de Impresión | 3/mar./2026  
10:12 a.m.

Usu: Brenda  
Rep: rptPasivosContingentes

“En Cumplimiento a lo dispuesto en los artículos 46, Fracción I, Inciso f), y 52 de la Ley General de Contabilidad Gubernamental y de conformidad con lo establecido en el Capítulo VII, Numeral, II, Inciso h) del Manual de Contabilidad Gubernamental emitido por el CONAC, el Ente Público informa lo siguiente:”

SIN INFORMACIÓN QUE  
REVELAR

“Bajo protesta de decir verdad declaramos que los Estados Financieros y sus notas, son razonablemente correctos y son responsabilidad del emisor”.

  
ARQ. RAFAEL HONORIO DELGADO SASIA

RECTOR

  
L.A. MARTÍN FELIPE GARCÍA ANDRADE

DIRECTOR DE ADMINISTRACIÓN Y FINANZAS

  
M.I.A. MARIA DEL CARMEN SANTOS LOBATO

JEFA DEL DEPTO. DE CONTABILIDAD

Rubro de Ingresos / Fuente de Financiamiento	Ingresos					Diferencia
	Estimado	Ampliaciones / (Reducciones)	Modificado	Devengado	Recaudado	
IMPUESTOS	\$0.00	\$0.00	\$0.00	\$0.00	\$0.00	0.00
CUOTAS Y APORTACIONES DE SEGURIDAD SOCIAL	\$0.00	\$0.00	\$0.00	\$0.00	\$0.00	0.00
CONTRIBUCIONES DE MEJORAS	\$0.00	\$0.00	\$0.00	\$0.00	\$0.00	0.00
DERECHOS	\$0.00	\$327.83	\$327.83	\$327.83	\$327.83	327.83
PRODUCTOS	\$0.00	\$0.00	\$0.00	\$0.00	\$0.00	0.00
APROVECHAMIENTOS	\$150,000.00	\$42,531.20	\$192,531.20	\$42,531.20	\$42,531.20	-107,468.80
INGRESOS POR VENTA DE BIENES, PRESTACIÓN DE SERVICIOS Y OTROS	\$0.00	\$0.00	\$0.00	\$0.00	\$0.00	0.00
INGRESOS PARTICIPACIONES, APORTACIONES, CONVENIOS, INCENTIVOS DERIVADOS DE LA COLABORACIÓN FISCAL Y FONDOS DISTINTOS DE APORTACIONES	\$96,721,613.00	\$0.00	\$96,721,613.00	\$12,167,338.00	\$12,167,338.00	-84,554,275.00
TRANSFERENCIAS, ASIGNACIONES, SUBSIDIOS Y SUBVENCIONES, Y PENSIONES Y JUBILACIONES	\$0.00	\$0.00	\$0.00	\$0.00	\$0.00	0.00
INGRESOS DERIVADOS DE FINANCIAMIENTOS	\$96,871,613.00	\$42,859.03	\$96,914,472.03	\$12,210,197.03	\$12,210,197.03	-84,661,415.97
<b>Total</b>						
				<b>Ingresos Excedentes</b>		


Rubro de Ingresos / Fuente de Financiamiento	Ingreso				Diferencia
	Estimado	Ampliaciones / (Reducciones)	Modificado	Deventgado	
<b>Ingresos del Poder Ejecutivo Federal o Estatal y de los Municipios</b>					
IMPUESTOS	\$0.00	\$0.00	\$0.00	\$0.00	\$0.00
CUOTAS Y APORTACIONES DE SEGURIDAD SOCIAL	\$0.00	\$0.00	\$0.00	\$0.00	\$0.00
CONTRIBUCIONES DE MEJORAS	\$0.00	\$0.00	\$0.00	\$0.00	\$0.00
DERECHOS	\$0.00	\$0.00	\$0.00	\$0.00	\$0.00
PRODUCTOS	\$0.00	\$0.00	\$0.00	\$0.00	\$0.00
APROVECHAMIENTOS	\$0.00	\$0.00	\$0.00	\$0.00	\$0.00
PARTICIPACIONES, APORTACIONES, CONVENIOS, INCENTIVOS DERIVADOS DE LA COLABORACIÓN FISCAL Y FONDOS DISTINTOS DE APORTACIONES	\$0.00	\$0.00	\$0.00	\$0.00	\$0.00
TRANSFERENCIAS, ASIGNACIONES, SUBSIDIOS Y SUBVENCIÓNES, Y PENSIONES Y JUBILACIONES	\$0.00	\$0.00	\$0.00	\$0.00	\$0.00
<b>Ingresos de los Entes Públicos de los Poderes Legislativo y Judicial, de los Órganos Autónomos y del Sector Paraestatal o Paramunicipal, así como de las Empresas Productivas del Estado</b>					
CUOTAS Y APORTACIONES DE SEGURIDAD SOCIAL	\$0.00	\$0.00	\$0.00	\$0.00	\$0.00
PRODUCTOS	\$0.00	\$327.83	\$327.83	\$327.83	327.83
INGRESOS POR VENTA DE BIENES, PRESTACIÓN DE SERVICIOS Y OTROS INGRESOS	\$150,000.00	\$42,531.20	\$192,531.20	\$42,531.20	-107,468.80
TRANSFERENCIAS, ASIGNACIONES, SUBSIDIOS Y SUBVENCIÓNES, Y PENSIONES Y JUBILACIONES	\$96,721,613.00	\$0.00	\$96,721,613.00	\$12,167,338.00	-84,554,275.00
<b>Ingresos Derivados de Financiamiento</b>					
INGRESOS DERIVADOS DE FINANCIAMIENTOS	\$0.00	\$0.00	\$0.00	\$0.00	\$0.00
<b>Total</b>	<b>\$96,871,613.00</b>	<b>\$42,859.03</b>	<b>\$96,914,472.03</b>	<b>\$12,210,197.03</b>	<b>\$12,210,197.03</b>
<b>Ingresos Excedentes</b>					<b>-84,661,415.97</b>

Usu: Brenda  
Rep: rptEstadoPresupuestoIngresosRB\_CP\_2019



ARQ. RAFAEL HONORIO DELGADO SASIA  
RECTOR

L.A. MARTIN FELIPE GARCIA ANDRADE  
DIRECTOR DE ADMINISTRACIÓN Y FINANZAS



M.I.A. MARIA DEL CARMEN SANTOS LOBATO  
JEFA DEL DEPTO. DE CONTABILIDAD

<b>Fuente de Ingresos</b>		<b>Ley de Ingresos Estimada</b>	<b>Ampliaciones / (Reducciones)</b>	<b>Ley de Ingresos Modificada</b>	<b>Ingresos Devengados</b>	<b>Ingresos Recaudados</b>	<b>Devengado Por Recaudar</b>	<b>Avance de Recaudación (Recaudación / Estimación)</b>
<b>51</b>	<b>Productos</b>	\$0.00	\$327.83	\$327.83	\$327.83	\$327.83	\$0.00	100.00 %
<b>51-01</b>	<b>PRODUCTOS</b>	\$0.00	\$327.83	\$327.83	\$327.83	\$327.83	\$0.00	100.00 %
	OTROS INGRESOS FEDERALES							
	Otros Ingresos Federales	\$0.00	\$61.71	\$61.71	\$61.71	\$61.71	\$0.00	100.00 %
	Rendimientos Federales	\$0.00	\$61.71	\$61.71	\$61.71	\$61.71	\$0.00	100.00 %
	INGRESOS EXTRAORDINARIOS	\$0.00	\$61.71	\$61.71	\$61.71	\$61.71	\$0.00	100.00 %
	RECURSO ESTATAL	\$0.00	\$266.12	\$266.12	\$266.12	\$266.12	\$0.00	100.00 %
	Rendimientos Estatales	\$0.00	\$265.94	\$265.94	\$265.94	\$265.94	\$0.00	100.00 %
	RECURSO PROPIO	\$0.00	\$265.94	\$265.94	\$265.94	\$265.94	\$0.00	100.00 %
	Rendimientos CONCYTEP	\$0.00	\$0.18	\$0.18	\$0.18	\$0.18	\$0.00	100.00 %
<b>73</b>	<b>Ingresos por Venta de Bienes y Prestación de Servicios d</b>	\$150,000.00	\$42,531.20	\$192,531.20	\$42,531.20	\$42,531.20	\$0.00	22.09 %
	FOTOCOPIADO	\$15,000.00	\$0.00	\$15,000.00	\$0.00	\$0.00	\$0.00	0.00 %
	CAFETERIA	\$135,000.00	\$0.00	\$135,000.00	\$0.00	\$0.00	\$0.00	0.00 %
	SERVICIOS TECNOLOGICOS	\$0.00	\$42,531.20	\$42,531.20	\$42,531.20	\$42,531.20	\$0.00	100.00 %
<b>91</b>	<b>Transferencias y Asignaciones</b>	\$60,209,660.00	\$0.00	\$60,209,660.00	\$12,167,338.00	\$12,167,338.00	\$0.00	20.20 %
	TRANSFERENCIAS A UT TEHUACAN	\$23,697,707.00	\$0.00	\$23,697,707.00	\$2,174,575.00	\$2,174,575.00	\$0.00	9.17 %
	Incripciones/Reinscripciones	\$2,378,250.00	\$0.00	\$2,378,250.00	\$0.00	\$0.00	\$0.00	0.00 %
	Colegiatura Cuatrimestral	\$14,713,770.00	\$0.00	\$14,713,770.00	\$2,174,575.00	\$2,174,575.00	\$0.00	14.77 %
	Examen de Admisión	\$1,317,597.00	\$0.00	\$1,317,597.00	\$0.00	\$0.00	\$0.00	0.00 %
	Repocisión de Credencial	\$3,240.00	\$0.00	\$3,240.00	\$0.00	\$0.00	\$0.00	0.00 %
	Tramites de Titulación	\$4,013,510.00	\$0.00	\$4,013,510.00	\$0.00	\$0.00	\$0.00	0.00 %
	Kardex	\$1,820.00	\$0.00	\$1,820.00	\$0.00	\$0.00	\$0.00	0.00 %
	Constancias	\$24,860.00	\$0.00	\$24,860.00	\$0.00	\$0.00	\$0.00	0.00 %
	Servicios Educativos	\$815,180.00	\$0.00	\$815,180.00	\$0.00	\$0.00	\$0.00	0.00 %
	Seguro de Vida	\$429,480.00	\$0.00	\$429,480.00	\$0.00	\$0.00	\$0.00	0.00 %
	SUBSIDIO ESTATAL	\$36,511,953.00	\$0.00	\$36,511,953.00	\$9,992,763.00	\$9,992,763.00	\$0.00	27.36 %
	Servicios personales	\$35,066,566.00	\$0.00	\$35,066,566.00	\$9,345,933.00	\$9,345,933.00	\$0.00	26.65 %
	Materiales y suministros	\$154,225.00	\$0.00	\$154,225.00	\$111,025.00	\$111,025.00	\$0.00	71.98 %
	Servicios generales	\$1,291,162.00	\$0.00	\$1,291,162.00	\$535,805.00	\$535,805.00	\$0.00	41.49 %
<b>93</b>	<b>Subsidios y Subvenciones</b>	\$36,511,953.00	\$0.00	\$36,511,953.00	\$0.00	\$0.00	\$0.00	0.00 %
	SUBSIDIO FEDERAL	\$36,511,953.00	\$0.00	\$36,511,953.00	\$0.00	\$0.00	\$0.00	0.00 %
	Servicios Personales	\$33,017,012.00	\$0.00	\$33,017,012.00	\$0.00	\$0.00	\$0.00	0.00 %
	Materiales y Suministros	\$971,295.00	\$0.00	\$971,295.00	\$0.00	\$0.00	\$0.00	0.00 %

Fuente de Ingresos	Ley de Ingresos Estimada	Ampliaciones / (Reducciones)	Ley de Ingresos Modificada	Ingresos		Devengado Por Recaudar	Avance de Recaudación (Recaudación / Estimación)
				Devengados	Recaudados		
Servicios Generales	\$2,523,646.00	\$0.00	\$2,523,646.00	\$0.00	\$0.00	\$0.00	0.00 %
<b>Total</b>	<b>\$96,871,613.00</b>	<b>\$42,859.03</b>	<b>\$96,914,472.03</b>	<b>\$12,210,197.03</b>	<b>\$12,210,197.03</b>	<b>\$0.00</b>	<b>12.59 %</b>

ARQ. RAFAEL HONORIO DELGADO SASIA  
 RECTOR

L.A. MARTIN FELIPE GARCIA ANDRADE  
 DIRECTOR DE ADMINISTRACIÓN Y FINANZAS

M.I.A. MARIA DEL CARMEN SANTOS LOBATO  
 JEFA DEL DEPTO. DE CONTABILIDAD

### Estado Analítico del Ejercicio del Presupuesto de Egresos Clasificación por Objeto del Gasto (Capítulo y Concepto)

Del 01/ene./2026 Al 28/feb./2026  
(Cifras en Pesos)

Fecha y hora de Impresión | 13/mar./2026  
10:14 a.m.

Usr: Brenda  
Rep: rptEstadoPresupuestoEgresos\_CP\_CTO

Concepto	Egresos					Subejercicio
	Aprobado	Ampliaciones / (Reducciones)	Modificado	Devengado	Pagado	
<b>SERVICIOS PERSONALES</b>						
REMUNERACIONES AL PERSONAL DE CARÁCTER PERMANENTE	\$72,055,642.00	\$0.00	\$72,055,642.00	\$10,681,223.33	\$8,962,109.38	\$61,374,418.67
REMUNERACIONES AL PERSONAL DE CARÁCTER TRANSITORIO	\$45,333,063.00	\$0.00	\$45,333,063.00	\$7,859,659.21	\$7,859,659.21	\$37,473,403.79
REMUNERACIONES ADICIONALES Y ESPECIALES	\$8,712,498.00	\$0.00	\$8,712,498.00	\$183,398.62	\$183,398.62	\$8,529,099.38
SEGURIDAD SOCIAL	\$9,066,612.00	\$0.01	\$9,066,612.01	\$2,147,229.11	\$428,115.16	\$6,919,382.90
OTRAS PRESTACIONES SOCIALES Y ECONÓMICAS	\$2,921,856.00	-\$0.01	\$2,921,855.99	\$490,936.39	\$490,936.39	\$2,430,919.60
PREVISIONES	\$6,021,613.00	\$0.00	\$6,021,613.00	\$0.00	\$0.00	\$6,021,613.00
PAGO DE ESTÍMULOS A SERVIDORES PÚBLICOS	\$0.00	\$0.00	\$0.00	\$0.00	\$0.00	\$0.00
<b>MATERIALES Y SUMINISTROS</b>	\$4,570,432.00	\$4,176.99	\$4,574,608.99	\$14,695.25	\$14,695.25	\$4,559,913.74
MATERIALES DE ADMINISTRACIÓN, EMISIÓN DE DOCUMENTOS Y ARTÍCULOS OFICIALES	\$1,246,711.00	-\$921.04	\$1,245,789.96	\$4,962.00	\$4,962.00	\$1,240,827.96
ALIMENTOS Y UTENSILIOS	\$216,885.00	-\$235.22	\$216,649.78	\$4,400.00	\$4,400.00	\$212,249.78
MATERIAS PRIMAS Y MATERIALES DE PRODUCCIÓN Y COMERCIALIZACIÓN	\$14,430.00	\$0.00	\$14,430.00	\$0.00	\$0.00	\$14,430.00
MATERIALES Y ARTÍCULOS DE CONSTRUCCIÓN Y DE REPARACIÓN	\$598,053.00	\$4,526.35	\$602,579.35	\$4,526.35	\$4,526.35	\$598,053.00
PRODUCTOS QUÍMICOS, FARMACÉUTICOS Y DE LABORATORIO	\$334,206.00	\$0.00	\$334,206.00	\$0.00	\$0.00	\$334,206.00
COMBUSTIBLES, LUBRICANTES Y ADITIVOS	\$768,911.00	\$0.00	\$768,911.00	\$0.00	\$0.00	\$768,911.00
VESTUARIO, BLANCOS, PRENDAS DE PROTECCIÓN Y ARTÍCULOS DEPORTIVOS	\$818,428.00	\$0.00	\$818,428.00	\$0.00	\$0.00	\$818,428.00
MATERIALES Y SUMINISTROS PARA SEGURIDAD	\$0.00	\$0.00	\$0.00	\$0.00	\$0.00	\$0.00
HERRAMIENTAS, REFACCIONES Y ACCESORIOS MENORES	\$573,808.00	\$806.90	\$573,614.90	\$806.90	\$806.90	\$572,808.00
<b>SERVICIOS GENERALES</b>	\$18,248,777.00	\$93,695.92	\$18,342,472.92	\$558,123.78	\$427,939.78	\$17,914,533.14
SERVICIOS BÁSICOS	\$3,209,212.00	\$0.00	\$3,209,212.00	\$96,115.00	\$94,003.00	\$3,113,097.00
SERVICIOS DE ARRENDAMIENTO	\$1,362,586.00	\$265.94	\$1,362,851.94	\$3,078.64	\$3,078.64	\$1,359,773.30
SERVICIOS PROFESIONALES, CIENTÍFICOS, TÉCNICOS Y OTROS SERVICIOS	\$3,313,261.00	\$89,999.98	\$3,403,260.98	\$89,999.98	\$89,999.98	\$3,313,261.00
SERVICIOS FINANCIEROS, BANCARIOS Y COMERCIALES	\$428,067.00	\$0.00	\$428,067.00	\$17,338.09	\$17,338.09	\$410,728.91
SERVICIOS DE INSTALACIÓN, REPARACIÓN, MANTENIMIENTO Y CONSERVACIÓN	\$4,965,315.00	\$0.00	\$4,965,315.00	\$512.00	\$512.00	\$4,964,803.00
SERVICIOS DE COMUNICACIÓN SOCIAL Y PUBLICIDAD	\$166,000.00	\$0.00	\$166,000.00	\$0.00	\$0.00	\$166,000.00
SERVICIOS DE TRASLADOS Y VIÁTICOS	\$761,913.00	\$3,430.00	\$765,343.00	\$49,515.07	\$49,515.07	\$715,827.93
SERVICIOS OFICIALES	\$444,645.00	\$0.00	\$444,645.00	\$2,174.00	\$2,174.00	\$442,471.00
OTROS SERVICIOS GENERALES	\$3,597,778.00	\$0.00	\$3,597,778.00	\$299,391.00	\$171,319.00	\$3,298,387.00
<b>TRANSFERENCIAS, ASIGNACIONES, SUBSIDIOS Y OTRAS AYUDAS</b>	\$430,328.00	\$17,400.00	\$447,728.00	\$17,148.37	\$17,148.37	\$430,579.63





# Universidad Tecnológica de Tehuacán

## Estado Analítico del Ejercicio del Presupuesto de Egresos Estado de Puebla

Usr: Brenda  
Rep: rptEstadoPresupuestoEgresos\_CP\_CTO

Del 01/ene./2026 Al 28/feb./2026  
(Cifras en Pesos)

Fecha y hora de Impresión | 13/mar./2026  
10:14 a.m.

Concepto	Egresos					Subejercicio
	Aprobado	Ampliaciones / (Reducciones)	Modificado	Devengado	Pagado	
<b>DEUDA PÚBLICA</b>						
AMORTIZACIÓN DE LA DEUDA PÚBLICA	\$0.00	\$0.00	\$0.00	\$0.00	\$0.00	\$0.00
INTERESES DE LA DEUDA PÚBLICA	\$0.00	\$0.00	\$0.00	\$0.00	\$0.00	\$0.00
COMISIONES DE LA DEUDA PÚBLICA	\$0.00	\$0.00	\$0.00	\$0.00	\$0.00	\$0.00
GASTOS DE LA DEUDA PÚBLICA	\$0.00	\$0.00	\$0.00	\$0.00	\$0.00	\$0.00
COSTO POR COBERTURAS	\$0.00	\$0.00	\$0.00	\$0.00	\$0.00	\$0.00
APOYOS FINANCIEROS	\$0.00	\$0.00	\$0.00	\$0.00	\$0.00	\$0.00
ADEUDOS DE EJERCICIOS FISCALES ANTERIORES (ADEFAS)	\$0.00	\$0.00	\$0.00	\$0.00	\$0.00	\$0.00
<b>Total del Egreso</b>	<b>\$96,871,613.00</b>	<b>\$232,746.61</b>	<b>\$97,104,359.61</b>	<b>\$11,386,664.43</b>	<b>\$9,539,366.48</b>	<b>\$85,715,695.18</b>

*[Handwritten signature]*

ARQ. RAFAEL HONORIO DELGADO SASIA  
RECTOR

L.A. MARTIN FELIPE GARCIA ANDRADE  
DIRECTOR DE ADMINISTRACIÓN Y FINANZAS

*[Handwritten signature]*  
M.T.A. MARIA DEL CARMEN SANTOS LOBATO  
JEFA DEL DEPTO. DE CONTABILIDAD



# Universidad Tecnológica de Tehuacán

Estado de Puebla

## Estado Analítico del Ejercicio del Presupuesto de Egresos

Clasificación Económica (por Tipo de Gasto)

Del 01/ene./2026 Al 28/feb./2026

(Cifras en Pesos)

Usu: Brenda  
Rep: rptEstadoPresupuestoEgresos\_CL2

Fecha y hora de Impresión: 13/mar./2026 10:14 a.m.

Concepto	Egresos					Subejercicio
	Aprobado	Ampliaciones / (Reducciones)	Modificado	Devengado	Pagado	
Gasto Corriente	\$95,305,179.00	\$115,272.91	\$95,420,451.91	\$11,271,190.73	\$9,421,892.78	\$84,149,261.18
Gasto de Capital	\$1,566,434.00	\$117,473.70	\$1,683,907.70	\$117,473.70	\$117,473.70	\$1,566,434.00
Amortización de la deuda y disminución de pasivos	\$0.00	\$0.00	\$0.00	\$0.00	\$0.00	\$0.00
Pensiones y Jubilaciones	\$0.00	\$0.00	\$0.00	\$0.00	\$0.00	\$0.00
Participaciones	\$0.00	\$0.00	\$0.00	\$0.00	\$0.00	\$0.00
<b>Total del Egreso</b>	<b>\$96,871,613.00</b>	<b>\$232,746.61</b>	<b>\$97,104,359.61</b>	<b>\$11,388,664.43</b>	<b>\$9,539,366.48</b>	<b>\$85,715,695.18</b>

*garcia*

ARQ. RAFAEL HONORIO DELGADO SASIA

RECTOR

L.A. MARRIHELPE GARCIA ANDRADE

DIRECTOR DE ADMINISTRACIÓN Y FINANZAS

M.I.A. MARIA DEL CARMEN SANTOS LOBATO

JEFA DEL DEPTO. DE CONTABILIDAD

**Sector Paraestatal del Gobierno (Federal/Estatal/Municipal) de  
Universidad Tecnológica de Tehuacán, Estado de Puebla  
Estado Analítico del Ejercicio del Presupuesto de Egresos**

Usu: Brenda  
Rep: rptEstadoPresupuestoEgresos\_UA3\_GB\_SC

Fecha y hora de Impresión 13mar./2026 10:15 a.m.

Clasificación Administrativa  
Del 01/ene./2026 Al 28/feb./2026  
(Cifras en Pesos)

Concepto	Egresos					Subejercicio
	Aprobado	Ampliaciones / (Reducciones)	Modificado	Devengado	Pagado	
ENTIDADES PARAESTATALES Y FIDEICOMISOS NO EMPRESARIALES Y NO FINANCIEROS	\$96,871,613.00	\$232,746.61	\$97,104,359.61	\$11,388,664.43	\$9,539,366.48	\$85,715,695.18
INSTITUCIONES PÚBLICAS DE LA SEGURIDAD SOCIAL	\$0.00	\$0.00	\$0.00	\$0.00	\$0.00	\$0.00
ENTIDADES PARAESTATALES EMPRESARIALES NO FINANCIERAS CON PARTICIPACIÓN ESTATAL MAYORITARIA	\$0.00	\$0.00	\$0.00	\$0.00	\$0.00	\$0.00
FIDEICOMISOS EMPRESARIALES NO FINANCIEROS CON PARTICIPACIÓN ESTATAL MAYORITARIA	\$0.00	\$0.00	\$0.00	\$0.00	\$0.00	\$0.00
ENTIDADES PARAESTATALES EMPRESARIALES FINANCIERAS MONETARIAS CON PARTICIPACIÓN ESTATAL MAYORITARIA	\$0.00	\$0.00	\$0.00	\$0.00	\$0.00	\$0.00
ENTIDADES PARAESTATALES EMPRESARIALES FINANCIERAS NO MONETARIAS CON PARTICIPACIÓN ESTATAL MAYORITARIA	\$0.00	\$0.00	\$0.00	\$0.00	\$0.00	\$0.00
FIDEICOMISOS FINANCIEROS PÚBLICOS CON PARTICIPACIÓN ESTATAL MAYORITARIA	\$0.00	\$0.00	\$0.00	\$0.00	\$0.00	\$0.00
ENTIDADES PARAMUNICIPALES (EN SUS DIFERENTES CLASIFICACIONES)	\$0.00	\$0.00	\$0.00	\$0.00	\$0.00	\$0.00
<b>Total del Egreso</b>	<b>\$96,871,613.00</b>	<b>\$232,746.61</b>	<b>\$97,104,359.61</b>	<b>\$11,388,664.43</b>	<b>\$9,539,366.48</b>	<b>\$85,715,695.18</b>

ARQ. RAFAEL HONORIO DELGADO SASIA  
RECTOR

L.A. MARTIN FELIPE GARCIA ANDRADE  
DIRECTOR DE ADMINISTRACIÓN Y FINANZAS

M.I.A. MARIA DEL CARMEN SANTOS LOBATO  
JEFA DEL DEPTO. DE CONTABILIDAD





# Universidad Tecnológica de Tehuacán Estado de Puebla


## Estado Analítico del Ejercicio del Presupuesto de Egresos Clasificación Funcional (Finalidad y Función)

Del 01/ene./2026 Al 28/feb./2026  
(Cifras en Pesos)

Fecha y hora de Impresión  
13/mar./2026  
10:15 a.m.

Usu: Brenda  
Rep: rptEstadoPresupuestoEgresos\_FN3

Concepto	Egresos					Subejercicio
	Aprobado	Ampliaciones / (Reducciones)	Modificado	Devengado	Pagado	
<b>Total del Egreso</b>	\$96,871,613.00	\$232,746.61	\$97,104,359.61	\$11,388,664.43	\$9,539,366.48	\$85,715,695.18

  
L.A. MARTIN FELIPE GARCIA ANDRADE  
DIRECTOR DE ADMINISTRACIÓN Y FINANZAS

  
ARQ. RAFAEL HONORIO DELGADO SASIA  
RECTOR

  
M.I.A. MARIA DEL CARMEN SANTOS LOBATO  
JEFA DEL DEPTO. DE CONTABILIDAD



Universidad Tecnológica de Tehuacán  
Estado de Puebla  
Endeudamiento Neto

Usu: Brenda  
Rep: rptEndeudamientoNeto

Del 01/ene./2026 Al 28/feb./2026  
(Cifras en Pesos)

Fecha y hora de Impresión 13/mar./2026  
10:17 a.m.

Identificación de Crédito o Instrumento	Contratación/Colocación	Amortización	Endeudamiento Neto
<b>Créditos Bancarios</b>			
Total Créditos Bancarios	\$0.00	\$0.00	\$0.00
<b>Otros Instrumentos de Deuda</b>			
Total Otros Instrumentos de Deuda	\$0.00	\$0.00	\$0.00
<b>Total</b>	<b>\$0.00</b>	<b>\$0.00</b>	<b>\$0.00</b>

  
ARQ. RAFAEL HONORIO DELGADO SASIA

RECTOR

  
L.A. MARTÍN HELIPE GARCÍA ANDRADE

DIRECTOR DE ADMINISTRACIÓN Y FINANZAS

  
M.I.A. MARÍA DEL CARMEN SANTOS LOBATO

JEFA DEL DEPTO. DE CONTABILIDAD



Universidad Tecnológica de Tehuacán  
Estado de Puebla  
Intereses de la Deuda

Usr: Brenda  
Rep: rptinteresesdeiaDeuda

Del 01/ene./2026 Al 28/feb./2026  
(Cifras en Pesos)

Fecha y hora de Impresión 13/mar./2026 10:18 a.m.

Identificación de Crédito o Instrumento	Devengado	Pagado
<b>Créditos Bancarios</b>		
Total de Intereses de Créditos Bancarios	\$0.00	\$0.00
<b>Otros Instrumentos de Deuda</b>		
Total de Intereses de Otros Instrumentos de Deuda	\$0.00	\$0.00
Total	\$0.00	\$0.00

ARQ. RAFAEL HONORIO DELGADO SASIA

RECTOR

L.A. MARTÍN FELIPE GARCÍA ANDRADE

DIRECTOR DE ADMINISTRACIÓN Y FINANZAS

M.I.A. MARIA DEL CARMEN SANTOS LOBATO

JEFA DEL DEPTO. DE CONTABILIDAD

Concepto	Estimado / Aprobado	Devengado	Recaudado / Pagado
<b>I. Ingresos Presupuestarios</b>	<b>\$96,871,613.00</b>	<b>\$12,210,197.03</b>	<b>\$12,210,197.03</b>
1. Ingresos del Gobierno de la Entidad Federativa	\$0.00	\$0.00	\$0.00
2. Ingresos del Sector Paraestatal	\$96,871,613.00	\$12,210,197.03	\$12,210,197.03
<b>II. Egresos Presupuestarios</b>	<b>\$96,871,613.00</b>	<b>\$11,388,664.43</b>	<b>\$9,539,366.43</b>
3. Egresos del Gobierno de la Entidad Federativa	\$0.00	\$0.00	\$0.00
4. Egresos del Sector Paraestatal	\$96,871,613.00	\$11,388,664.43	\$9,539,366.43
<b>III. Balance Presupuestario (Superávit o Déficit) (III = I - II)</b>	<b>\$0.00</b>	<b>\$821,532.60</b>	<b>\$2,670,830.60</b>

Concepto	Estimado / Aprobado	Devengado	Recaudado / Pagado
III. Balance Presupuestario (Superávit o Déficit)	\$0.00	\$821,532.60	\$2,670,830.60
IV. Intereses, Comisiones y Gastos de la Deuda	\$0.00	\$0.00	\$0.00
<b>V. Balance Primario ( Superávit o Déficit) (V= III + IV)</b>	<b>\$0.00</b>	<b>\$821,532.60</b>	<b>\$2,670,830.60</b>

Concepto	Estimado / Aprobado	Devengado	Recaudado / Pagado
A. Financiamiento	\$0.00	\$0.00	\$0.00
B. Amortización de la deuda	\$0.00	\$0.00	\$0.00
<b>C. Financiamiento Neto</b>	<b>\$0.00</b>	<b>\$0.00</b>	<b>\$0.00</b>

ARQ. RAFAEL HONORIO DELGADO SASIA  
RECTOR

L.A. MARTIN FELPE GARCIA ANDRADE  
DIRECTOR DE ADMINISTRACIÓN Y FINANZAS

M.I.A. MARIA DEL CARMEN SANTOS LOBATO  
JEFA DEL DEPTO. DE CONTABILIDAD

Concepto	Egresos						Subejercicio
	Aprobado	Ampliaciones / (Reducciones)	Modificado	Devengado	Pagado		
<b>Programas</b>							
<b>Subsidios: Sector Social y Privado o Entidades Federativas y Municipios</b>							
Subsidios sujetos a Reglas de Operación	\$0.00	\$0.00	\$0.00	\$0.00	\$0.00	\$0.00	\$0.00
Subsidios sujetos a Lineamientos de Operación	\$0.00	\$0.00	\$0.00	\$0.00	\$0.00	\$0.00	\$0.00
<b>Bienes, Servicios e Infraestructura Pública</b>							
Provisión de Bienes Públicos	\$0.00	\$0.00	\$0.00	\$0.00	\$0.00	\$0.00	\$0.00
Prestación de Servicios Públicos	\$96,871,613.00	\$232,746.61	\$97,104,359.61	\$11,388,664.43	\$9,539,366.48	\$85,715,695.18	
Proyectos de inversión en Infraestructura y Obra Pública	\$0.00	\$0.00	\$0.00	\$0.00	\$0.00	\$0.00	\$0.00
<b>Desempeño de las Funciones de Gobierno</b>							
Funciones de las Fuerzas Armadas	\$0.00	\$0.00	\$0.00	\$0.00	\$0.00	\$0.00	\$0.00
Fomento, Promoción y Servicios para el Desarrollo Económico y Social	\$0.00	\$0.00	\$0.00	\$0.00	\$0.00	\$0.00	\$0.00
Regulación y supervisión	\$0.00	\$0.00	\$0.00	\$0.00	\$0.00	\$0.00	\$0.00
Atención a desastres por eventos naturales	\$0.00	\$0.00	\$0.00	\$0.00	\$0.00	\$0.00	\$0.00
Articulación, coordinación e instrumentación de políticas públicas	\$0.00	\$0.00	\$0.00	\$0.00	\$0.00	\$0.00	\$0.00
Investigación y desarrollo	\$0.00	\$0.00	\$0.00	\$0.00	\$0.00	\$0.00	\$0.00
Servicios de protección y conservación ambiental	\$0.00	\$0.00	\$0.00	\$0.00	\$0.00	\$0.00	\$0.00
<b>Administrativos y de Apoyo a la Gestión Presupuestaria</b>							
Apoyo para el desarrollo de las funciones de gobierno	\$0.00	\$0.00	\$0.00	\$0.00	\$0.00	\$0.00	\$0.00
Apoyo al buen gobierno y mejoramiento de la gestión	\$0.00	\$0.00	\$0.00	\$0.00	\$0.00	\$0.00	\$0.00
Provisiones y reasignaciones presupuestarias específicas	\$0.00	\$0.00	\$0.00	\$0.00	\$0.00	\$0.00	\$0.00
Operaciones ajenas	\$0.00	\$0.00	\$0.00	\$0.00	\$0.00	\$0.00	\$0.00
<b>Compromisos, Cumplimiento de Obligaciones y otras Aportaciones</b>							
Participaciones a entidades federativas y municipios	\$0.00	\$0.00	\$0.00	\$0.00	\$0.00	\$0.00	\$0.00
Costo financiero, deuda o apoyos a deudores y ahorradores de la banca	\$0.00	\$0.00	\$0.00	\$0.00	\$0.00	\$0.00	\$0.00
Adeudos de ejercicios fiscales anteriores (ADEFAS)	\$0.00	\$0.00	\$0.00	\$0.00	\$0.00	\$0.00	\$0.00

Concepto	Egresos					Subejercicio
	Aprobado	Ampliaciones / (Reducciones)	Modificado	Devengado	Pagado	
Aportaciones Federales	\$0.00	\$0.00	\$0.00	\$0.00	\$0.00	\$0.00
Pensiones y jubilaciones	\$0.00	\$0.00	\$0.00	\$0.00	\$0.00	\$0.00
Obligaciones de cumplimiento de resolución jurisdiccional	\$0.00	\$0.00	\$0.00	\$0.00	\$0.00	\$0.00
Aportaciones a la seguridad social	\$0.00	\$0.00	\$0.00	\$0.00	\$0.00	\$0.00
Aportaciones a fondos de estabilización	\$0.00	\$0.00	\$0.00	\$0.00	\$0.00	\$0.00
Aportaciones a fondos de inversión y reestructura de pensiones	\$0.00	\$0.00	\$0.00	\$0.00	\$0.00	\$0.00
<b>Total del Egreso</b>	<b>\$95,871,613.00</b>	<b>\$232,746.61</b>	<b>\$97,104,359.61</b>	<b>\$11,888,664.43</b>	<b>\$9,539,366.48</b>	<b>\$85,715,695.18</b>

ARQ. RAFAEL HONORIO DELGADO SASIA  
RECTOR


L.A. MARTIN FELIPE GARCIA ANDRADE  
DIRECTOR DE ADMINISTRACIÓN Y FINANZAS

M.I.A. MARIA DEL CARMEN SANTOS LOBATO  
JEFA DEL DEPTO. DE CONTABILIDAD

CUENTA DE LA HACIENDA PÚBLICA ESTATAL 2026  
PROGRAMAS Y PROYECTOS DE INVERSIÓN POR TIPOS  
UNIVERSIDAD TECNOLÓGICA DE TEHUACÁN

Tipos de programas y proyectos, denominación y notas	Clave	Entidad Federativa	Fecha de inicio y término de la etapa de inversión	Costo total <sup>2/</sup>	Inversión				Porcentaje de avance físico			
					(Miles de Pesos)				2026			Acumulado hasta 2026
					Aprobada	Modificada	Devengada	Ejercido / Aprobada	Ejercido / Modificada	Programado	Real	
TOTAL				9,539,366.5	96,871,613.0	97,104,359.6	11,386,664.4	0.1	0.1			
PROMOCION Y ATENCION DE LA EDUCACION TECNOLÓGICA SUPERIOR	6130	PUEBLA	FEBRERO 2026	9,539,366.5	96,871,613.0	97,104,359.6	11,386,664.4	0.1	0.1			

1/ Son los programas y proyectos de inversión que consideraron la asignación de recursos en el presupuesto aprobado o durante el ejercicio presupuestario. La suma de los parciales puede no coincidir con los subtotales y el total debido al redondeo de las cifras. Los conceptos de inversión conplacen recursos presupuestarios. El avance financiero corresponde únicamente al ciclo que se reporta.  
2/ Se refiere al costo total del programa o proyecto actualizado al cierre de 2026.  
Fuente: Secretaría de Finanzas y Administración, Unidad de Inversiones.



Arq. Rafael Honorio Delgado Sasia

Rector



L.A. Martín Felipe García Andrade

Director de Administración y Finanzas



M.I.A. María del Carmen Sotelo Lobato  
Jefa de Departamento de Contabilidad