

Universidad Tecnológica de Tehuacán

Estados Financieros

Julio

Ejercicio Fiscal 2024

Prolongación de la 1 sur 1101, San Pablo Tepetzingo, Tehuacán, Pue, C.P. 75859 / Tel: (238) 38 03100 / www.uttehuacan.edu.mx

Universidad Tecnológica de Tehuacán

Estado de Puebla

Estado de Situación Financiera

Usr: Brenda
Rep: rptEstadoSituacionFinanciera_ant

Al 31/jul./2024
(Cifras en Pesos)

Fecha y hora de Impresión
09/ago./2024
02:05 p.m.

	<u>2024</u>	<u>2023</u>	<u>2024</u>	<u>2023</u>
ACTIVO				
ACTIVO CIRCULANTE				
EFFECTIVO Y EQUIVALENTES	\$33,228,400.08	\$21,726,719.04	\$2,104,443.69	\$19,372,229.17
DERECHOS A RECIBIR EFECTIVO O EQUIVALENTES	\$33,210,167.34	\$5,591,627.73	\$2,104,443.69	\$3,481,136.17
Total de Activos Circulantes	\$33,228,400.08	\$21,726,719.04	\$2,104,443.69	\$19,372,229.17
ACTIVO NO CIRCULANTE				
BIENES INMUEBLES, INFRAESTRUCTURA Y CONSTRUCCIONES	\$176,570,097.39	\$182,890,252.53	\$118,161.67	\$118,161.67
BIENES MUEBLES	\$187,349,638.31	\$187,349,638.31	\$118,161.67	\$118,161.67
ACTIVOS INTANGIBLES	\$88,017,837.36	\$87,900,967.81	\$118,161.67	\$118,161.67
DEPRECIACIÓN, DETERIORO Y AMORTIZACIÓN ACUMULADA	\$933,285.34	\$933,285.34		
ACTIVOS DIFERIDOS	-\$99,833,327.62	-\$93,396,301.93		
Total de Activos No Circulantes	\$176,570,097.39	\$182,890,252.53	\$2,222,605.36	\$19,490,390.84
Total del Activo	\$209,798,497.47	\$204,616,971.57	\$154,219,839.11	\$154,219,839.11
PASIVO				
PASIVO CIRCULANTE				
CUENTAS POR PAGAR A CORTO PLAZO				
PASIVOS DIFERIDOS A CORTO PLAZO				
Total de Pasivos Circulantes				
PASIVO NO CIRCULANTE				
PROVISIONES A LARGO PLAZO				
Total de Pasivos No Circulantes				
Total del Pasivo				
HACIENDA PÚBLICA/ PATRIMONIO				
DONACIONES DE CAPITAL	\$154,219,839.11	\$154,219,839.11	\$154,219,839.11	\$154,219,839.11
HACIENDA PÚBLICA /PATRIMONIO GENERADO	\$53,356,053.00	\$23,503,746.50	\$30,906,741.62	\$8,165,159.31
RESULTADOS DEL EJERCICIO (AHORRO/ DESAHORRO);	\$23,503,746.50	\$10,633,835.06	-\$8,165,159.31	-\$8,165,159.31
RESULTADOS DE EJERCICIOS ANTERIORES	\$10,633,835.06	\$19,218,471.44	\$19,218,471.44	\$19,218,471.44
RESERVAS	\$19,218,471.44	\$19,218,471.44	\$19,218,471.44	\$19,218,471.44
EXCESO O INSUFICIENCIA EN LA ACTUALIZACIÓN DE LA I	\$0.00	\$0.00	\$0.00	\$0.00
Total Hacienda Pública/Patrimonio	\$207,575,892.11	\$185,126,580.73	\$207,575,892.11	\$185,126,580.73
Total del Pasivo y Hacienda Pública/Patrimonio	\$209,798,497.47	\$204,616,971.57	\$209,798,497.47	\$204,616,971.57



Universidad Tecnológica de Tehuacán
Estado de Puebla
Estado de Situación Financiera

Fecha y hora de Impresión | 09/ago./2024 | 02:05 p.m.

Usu: Brenda
 Rep: rptEstadoSituacionFinanciera_ant

Al 31/jul./2024
 (Cifras en Pesos)

	<u>2024</u>	<u>2023</u>
CUENTAS DE ORDEN CONTABLES		
VALORES	\$0.00	\$0.00
EMISIÓN DE OBLIGACIONES	\$0.00	\$0.00
AVALES Y GARANTÍAS	\$0.00	\$0.00
JUICIOS	\$0.00	\$0.00
INVERSIÓN MEDIANTE PROYECTOS PARA PRESTACIÓN DE SERVICIOS	\$0.00	\$0.00
BIENES CONCESIONADOS O EN COMODATO	\$0.00	\$0.00

CUENTAS DE ORDEN PRESUPUESTARIA:

	2024	2023
LEY DE INGRESOS		
LEY DE INGRESOS ESTIMADA	\$88,981,959.00	\$79,815,543.00
LEY DE INGRESOS POR EJECUTAR	\$16,032,996.42	\$0.00
MODIFICACIONES A LA LEY DE INGRESOS ESTIMADA	\$1,686,347.29	\$9,951,421.15
LEY DE INGRESOS DEVENGADA	\$74,615,309.87	\$69,776,954.15
LEY DE INGRESOS RECAUDADA	\$74,615,309.87	\$69,776,954.15
PRESUPUESTO DE EGRESOS		
PRESUPUESTO DE EGRESOS APROBADO	\$88,981,959.00	\$79,815,543.00
PRESUPUESTO DE EGRESOS POR EJERCER	\$47,803,126.87	\$1,133,673.22
MODIFICACIONES AL PRESUPUESTO DE EGRESOS API	\$3,710,299.75	\$11,581,515.53
PRESUPUESTO DE EGRESOS COMPROMETIDO	\$44,889,131.88	\$90,263,385.31
PRESUPUESTO DE EGRESOS DEVENGADO	\$44,889,131.88	\$59,207,388.61
PRESUPUESTO DE EGRESOS EJERCIDO	\$43,623,937.26	\$87,504,790.92
PRESUPUESTO DE EGRESOS PAGADO	\$43,623,937.26	\$87,504,791.36

"Bajo protesta de decir verdad declaramos que los Estados Financieros y sus notas, son razonablemente correctos y son responsabilidad del emisor".

MTRA. RUBANI DENICÉ MORALES ALVAREZ
RECTORA

MTRO. ROBERTO MIGUEL ANGEL LIMÓN ORTEGA
DIRECTOR DE ADMINISTRACIÓN Y FINANZAS

M.I.A. MARIA DEL CARMEN SANTOS LOBATO
JEFA DEL DEPTO. DE CONTABILIDAD

Universidad Tecnológica de Tehuacán
Estado de Puebla
Estado de Actividades
Del 01/ene./2024 al 31/jul./2024
 (Cifras en Pesos)

Usr: Brenda
 Rep: rptEstadoActividades

Fecha y hora de Impresión: 09/ago./2024 02:07 p.m.

Concepto	2024	2023
INGRESOS Y OTROS BENEFICIOS		
INGRESOS DE GESTIÓN	\$116,253.49	\$773,350.00
PRODUCTOS	\$4,271.80	\$2,936.44
INGRESOS POR VENTA DE BIENES Y PRESTACIÓN DE SERVICIOS	\$111,981.69	\$770,413.56
PARTICIPACIONES, APORTACIONES, CONVENIOS, INCENTIVOS DERIVADOS DE LA COLABORACIÓN FISCAL, FONDOS DISTINTOS DE APORTACIONES, TRANSFERENCIAS, ASIGNACIONES, SUBSIDIOS Y SUBVENCIONES, Y PENSIONES Y JUBILACIONES	\$74,499,056.38	\$89,003,614.15
TRANSFERENCIAS, ASIGNACIONES, SUBSIDIOS Y SUBVENCIONES, Y PENSIONES Y JUBILACIONES	\$74,499,056.38	\$89,003,614.15
Total de Ingresos y Otros Beneficios	\$74,615,309.87	\$89,776,964.15
GASTOS Y OTRAS PÉRDIDAS		
GASTOS DE FUNCIONAMIENTO	\$44,513,638.35	\$87,564,086.66
SERVICIOS PERSONALES	\$35,955,299.28	\$64,370,264.02
MATERIALES Y SUMINISTROS	\$1,349,594.02	\$5,185,779.52
SERVICIOS GENERALES	\$7,208,745.05	\$18,008,043.12
TRANSFERENCIAS, ASIGNACIONES, SUBSIDIOS Y OTRAS AYUDAS	\$160,899.33	\$384,970.09
AYUDAS SOCIALES	\$160,899.33	\$384,970.09
OTROS GASTOS Y PÉRDIDAS EXTRAORDINARIAS	\$6,437,025.69	\$9,993,066.71
ESTIMACIONES, DEPRECIACIONES, DETERIOROS, OBSOLESCENCIA Y AMORTIZACIONES	\$6,437,025.69	\$9,993,066.71
Total de Gastos y otras Pérdidas	\$51,111,563.37	\$97,942,123.46
Resultados del Ejercicio (Ahorro/Desahorro)	\$23,503,746.50	-\$8,165,159.31

"Bajo protesta de decir verdad declaramos que los Estados Financieros y sus notas, son razonablemente correctos y son responsabilidad del emisor".

MTRA. RUBANI DENICE MORALES ALVAREZ
 RECTORA

MTRO. ROBERTO MIGUEL ANGEL LIMÓN ORTEGA
 DIRECTOR DE ADMINISTRACIÓN Y FINANZAS

M.I.A. MARIA DEL CARMEN SANTOS LOBATO
 JEFA DEL DEPTO. DE CONTABILIDAD

Universidad Tecnológica de Tehuacán
Estado de Puebla
Estado de Actividades
Del 01/jul./2024 al 31/jul./2024
 (Cifras en Pesos)


Utr: Brenda
 Rep: rptEstadoActividades

Fecha y hora de Impresión 09/ago./2024 02:08 p.m.

Concepto	2024	2023
INGRESOS Y OTROS BENEFICIOS		
INGRESOS DE GESTIÓN	\$8,196.46	\$773,350.00
PRODUCTOS	\$857.46	\$2,936.44
INGRESOS POR VENTA DE BIENES Y PRESTACIÓN DE SERVICIOS	\$7,339.00	\$770,413.56
PARTICIPACIONES, APORTACIONES, CONVENIOS, INCENTIVOS DERIVADOS DE LA COLABORACIÓN FISCAL, FONDOS DISTINTOS DE APORTACIONES, TRANSFERENCIAS, ASIGNACIONES, SUBSIDIOS Y SUBVENCIONES, Y PENSIONES Y JUBILACIONES	\$12,628,845.40	\$89,003,614.15
TRANSFERENCIAS, ASIGNACIONES, SUBSIDIOS Y SUBVENCIONES, Y PENSIONES Y JUBILACIONES	\$12,628,845.40	\$89,003,614.15
Total de Ingresos y Otros Beneficios	\$12,637,041.86	\$89,776,964.15
GASTOS Y OTRAS PÉRDIDAS		
GASTOS DE FUNCIONAMIENTO	\$6,480,686.83	\$87,564,086.66
SERVICIOS PERSONALES	\$5,024,484.61	\$64,370,264.02
MATERIALES Y SUMINISTROS	\$164,056.06	\$5,185,779.52
SERVICIOS GENERALES	\$1,292,146.16	\$18,008,043.12
TRANSFERENCIAS, ASIGNACIONES, SUBSIDIOS Y OTRAS AYUDAS	\$19,730.00	\$384,970.09
AYUDAS SOCIALES	\$19,730.00	\$384,970.09
OTROS GASTOS Y PÉRDIDAS EXTRAORDINARIAS	\$886,371.56	\$9,993,066.71
ESTIMACIONES, DEPRECIACIONES, DETERIOROS, OBSOLESCENCIA Y AMORTIZACIONES	\$886,371.56	\$9,993,066.71
Total de Gastos y otras Pérdidas	\$7,386,788.39	\$97,942,123.46
Resultados del Ejercicio (Ahorro/Desahorro)	\$5,250,253.47	-\$8,165,159.31

"Bajo protesta de decir verdad declaramos que los Estados Financieros y sus notas, son razonablemente correctos y son responsabilidad del emisor".


 MTRA. RUBANI DENICE MORALES ALVAREZ
 RECTORA


 MTRO. ROBERTO MIGUEL ANGEL LIMÓN ORTEGA
 DIRECTOR DE ADMINISTRACIÓN Y FINANZAS


 M.I.A. MARIA DEL CARMEN SANTOS LOBATO
 JEFA DEL DEPTO. DE CONTABILIDAD

(Cifras en Pesos)

Concepto	Hacienda Pública/ Patrimonio Contribuido	Hacienda Pública/ Patrimonio Generado De Ejercicios Anteriores	Hacienda Pública/ Patrimonio Generado Del Ejercicio	Exceso o Insuficiencia en la Actualización de la Hacienda Pública / Patrimonio	Total
HACIENDA PÚBLICA/PATRIMONIO CONTRIBUIDO NETO DE 2023	\$154,219,839.11	\$0.00	\$0.00	\$0.00	\$154,219,839.11
APORTACIONES	\$0.00	\$0.00	\$0.00	\$0.00	\$0.00
DONACIONES DE CAPITAL	\$154,219,839.11	\$0.00	\$0.00	\$0.00	\$154,219,839.11
ACTUALIZACIÓN DE LA HACIENDA PÚBLICA/PATRIMONIO	\$0.00	\$0.00	\$0.00	\$0.00	\$0.00
HACIENDA PÚBLICA /PATRIMONIO GENERADO NETO DE 2023	\$0.00	\$39,071,900.93	-\$8,165,159.31	\$0.00	\$30,906,741.62
RESULTADOS DEL EJERCICIO (AHORRO/ DESAHORRO)	\$0.00	\$0.00	-\$8,165,159.31	\$0.00	-\$8,165,159.31
RESULTADOS DE EJERCICIOS ANTERIORES	\$0.00	\$19,853,429.49	\$0.00	\$0.00	\$19,853,429.49
REVALUOS	\$0.00	\$0.00	\$0.00	\$0.00	\$0.00
RESERVAS	\$0.00	\$19,218,471.44	\$0.00	\$0.00	\$19,218,471.44
RECTIFICACIONES DE RESULTADOS DE EJERCICIOS ANTERIORES	\$0.00	\$0.00	\$0.00	\$0.00	\$0.00
EXCESO O INSUFICIENCIA EN LA ACTUALIZACIÓN DE LA HACIENDA PÚBLICA/ PATRIMONIO NETO DE 2023	\$0.00	\$0.00	\$0.00	\$0.00	\$0.00
RESULTADO POR POSICIÓN MONETARIA	\$0.00	\$0.00	\$0.00	\$0.00	\$0.00
RESULTADO POR TENENCIA DE ACTIVOS NO MONETARIOS	\$0.00	\$0.00	\$0.00	\$0.00	\$0.00
HACIENDA PÚBLICA / PATRIMONIO NETO FINAL DE 2023	\$154,219,839.11	\$39,071,900.93	-\$8,165,159.31	\$0.00	\$185,126,580.73
CAMBIOS EN LA HACIENDA PÚBLICA/PATRIMONIO CONTRIBUIDO NETO DE 2024	\$0.00	\$0.00	\$0.00	\$0.00	\$0.00
APORTACIONES	\$0.00	\$0.00	\$0.00	\$0.00	\$0.00
DONACIONES DE CAPITAL	\$0.00	\$0.00	\$0.00	\$0.00	\$0.00
ACTUALIZACIÓN DE LA HACIENDA PÚBLICA/PATRIMONIO	\$0.00	\$0.00	\$0.00	\$0.00	\$0.00
VARIACIONES DE LA HACIENDA PÚBLICA / PATRIMONIO GENERADO NETO DE 2024	\$0.00	-\$9,219,594.43	\$31,668,905.81	\$0.00	\$22,449,311.38
RESULTADOS DEL EJERCICIO (AHORRO/ DESAHORRO)	\$0.00	\$0.00	\$23,503,746.50	\$0.00	\$23,503,746.50
RESULTADOS DE EJERCICIOS ANTERIORES	\$0.00	-\$9,219,594.43	\$8,165,159.31	\$0.00	-\$1,054,435.12
REVALUOS	\$0.00	\$0.00	\$0.00	\$0.00	\$0.00
RESERVAS	\$0.00	\$0.00	\$0.00	\$0.00	\$0.00
RECTIFICACIONES DE RESULTADOS DE EJERCICIOS ANTERIORES	\$0.00	\$0.00	\$0.00	\$0.00	\$0.00
CAMBIOS EN EL EXCESO O INSUFICIENCIA EN LA ACTUALIZACIÓN DE LA HACIENDA PÚBLICA/ PATRIMONIO NETO DE 2024	\$0.00	\$0.00	\$0.00	\$0.00	\$0.00
RESULTADO POR POSICIÓN MONETARIA	\$0.00	\$0.00	\$0.00	\$0.00	\$0.00
RESULTADO POR TENENCIA DE ACTIVOS NO MONETARIOS	\$0.00	\$0.00	\$0.00	\$0.00	\$0.00
HACIENDA PÚBLICA / PATRIMONIO NETO FINAL DE 2024	\$154,219,839.11	\$29,852,306.50	\$23,503,746.50	\$0.00	\$207,575,892.11

(Cifras en Pesos)

Concepto	Hacienda Pública/ Patrimonio Contribuido	Hacienda Pública/ Patrimonio Generado De Ejercicios Anteriores	Hacienda Pública/ Patrimonio Generado Del Ejercicio	Exceso o Insuficiencia en la Actualización de la Hacienda Pública / Patrimonio	Total
----------	--	---	--	--	-------

"Bajo protesta de decir verdad declaramos que los Estados Financieros y sus notas, son razonablemente correctos y son responsabilidad del emisor".

MTRA. RUBAN DENISE MORALES ALVAREZ
RECTORA

MTRO. ROBERTO MIGUEL ANGEL LIMÓN ORTEGA
DIRECTOR DE ADMINISTRACIÓN Y FINANZAS

M.I.A. MARIA DEL CARMEN SANTOS LOBATO
JEFA DEL DEPTO. DE CONTABILIDAD

Concepto	Origen	Aplicación
ACTIVO	\$22,553,884.26	\$27,735,410.16
ACTIVO CIRCULANTE	\$16,116,858.57	\$27,618,539.61
EFFECTIVO Y EQUIVALENTES	\$0.00	\$27,618,539.61
DERECHOS A RECIBIR EFFECTIVO O EQUIVALENTES	\$16,116,858.57	\$0.00
ACTIVO NO CIRCULANTE	\$6,437,025.69	\$116,870.55
BIENES INMUEBLES, INFRAESTRUCTURA Y CONSTRUCCIONES EN PROCESO	\$0.00	\$0.00
BIENES MUEBLES	\$0.00	\$116,870.55
ACTIVOS INTANGIBLES	\$0.00	\$0.00
DEPRECIACIÓN, DETERIORO Y AMORTIZACIÓN ACUMULADA DE BIENES	\$6,437,025.69	\$0.00
ACTIVOS DIFERIDOS	\$0.00	\$0.00
PASIVO	\$0.00	\$17,267,785.48
PASIVO CIRCULANTE	\$0.00	\$17,267,785.48
CUENTAS POR PAGAR A CORTO PLAZO	\$0.00	\$1,376,692.48
PASIVOS DIFERIDOS A CORTO PLAZO	\$0.00	\$15,891,093.00
PASIVO NO CIRCULANTE	\$0.00	\$0.00
PROVISIONES A LARGO PLAZO	\$0.00	\$0.00
HACIENDA PÚBLICA/ PATRIMONIO	\$31,668,905.81	\$9,219,594.43
HACIENDA PÚBLICA/PATRIMONIO CONTRIBUIDO	\$0.00	\$0.00
DONACIONES DE CAPITAL	\$0.00	\$0.00
HACIENDA PÚBLICA /PATRIMONIO GENERADO	\$31,668,905.81	\$9,219,594.43
RESULTADOS DEL EJERCICIO (AHORRO/ DESAHORRO)	\$31,668,905.81	\$0.00
RESULTADOS DE EJERCICIOS ANTERIORES	\$0.00	\$9,219,594.43
RESERVAS	\$0.00	\$0.00
EXCESO O INSUFICIENCIA EN LA ACTUALIZACIÓN DE LA HACIENDA PÚBLICA/ PATRIMONIO	\$0.00	\$0.00

"Bajo protesta de decir verdad declaramos que los Estados Financieros y sus notas, son razonablemente correctos y son responsabilidad del emisor".

MTRA. RUBANI DENICE MORALES ALVAREZ
RECTORA

MTRO. ROBERTO MIGUEL ANGEL LIMON ORTEGA
DIRECTOR DE ADMINISTRACIÓN Y FINANZAS

M.I.A. MARIA DEL CARMEN SANTOS LOBATO
JEFA DEL DEPTO. DE CONTABILIDAD

Universidad Tecnológica de Tehuacán
Estado de Puebla

Estado de Flujos de Efectivo
Del 01/ene/2024 Al 31/jul./2024

Usr: Brenda

Rep: rptEstadoFlujosEfectivo

(Cifras en Pesos)

Fecha y hora de Impresión 09/ago./2024 02:11 p.m.

Concepto	2024	2023
FLUJOS DE EFECTIVO DE LAS ACTIVIDADES DE OPERACIÓN		
ORIGEN		
PRODUCTOS	\$74,615,309.87	\$89,776,964.15
INGRESOS POR VENTA DE BIENES Y PRESTACIÓN DE SERVICIOS	\$4,271.80	\$2,936.44
TRANSFERENCIAS, ASIGNACIONES, SUBSIDIOS Y SUBVENCIONES, Y PENSIONES Y JUBILACIONES	\$111,981.69	\$770,413.56
	\$74,499,056.38	\$89,003,614.15
APLICACIÓN		
SERVICIOS PERSONALES	\$46,782,176.06	\$89,161,600.78
MATERIALES Y SUMINISTROS	\$34,997,113.08	\$62,894,894.33
SERVICIOS GENERALES	\$1,349,594.02	\$5,185,779.52
AYUDAS SOCIALES	\$6,901,736.63	\$17,780,815.56
OTRAS APLICACIONES DE OPERACIÓN	\$160,899.33	\$384,970.09
	\$3,372,833.00	\$2,915,141.28
FLUJOS NETOS DE EFECTIVO POR ACTIVIDADES DE OPERACIÓN	\$27,833,133.81	\$615,363.37
FLUJOS DE EFECTIVO DE LAS ACTIVIDADES DE INVERSIÓN		
ORIGEN		
BIENES INMUEBLES, INFRAESTRUCTURA Y CONSTRUCCIONES EN PROCESO	\$0.00	\$845.67
	\$0.00	\$845.67
APLICACIÓN		
BIENES MUEBLES	\$214,594.20	\$1,258,331.86
	\$214,594.20	\$1,258,331.86
FLUJOS NETOS DE EFECTIVO POR ACTIVIDADES DE INVERSIÓN	-\$214,594.20	-\$1,257,486.19
FLUJOS DE EFECTIVO DE LAS ACTIVIDADES DE FINANCIAMIENTO		
INCREMENTO/DISMINUCIÓN NETA EN EL EFECTIVO Y EQUIVALENTES AL EFECTIVO	\$27,618,539.61	-\$642,122.82
EFECTIVO Y EQUIVALENTES AL EFECTIVO AL INICIO DEL EJERCICIO	\$5,591,627.73	\$6,233,750.55
EFECTIVO Y EQUIVALENTES AL EFECTIVO AL FINAL DEL EJERCICIO	\$33,210,167.34	\$5,591,627.73

"Bajo protesta de decir verdad declaramos que los Estados Financieros y sus notas, son razonablemente correctos y son responsabilidad del emisor".



MTRA. RUBANI DENICE MORALES ALVAREZ

RECTORA



MTRO. ROBERTO MIGUEL ANGEL LIMÓN ORTEGA

DIRECTOR DE ADMINISTRACIÓN Y FINANZAS



M.I.A. MARÍA DEL CARMEN SANTOS LOBATO

JEFA DEL DEPTO. DE CONTABILIDAD

Universidad Tecnológica de Tehuacán

Estado de Puebla

Estado Analítico del Activo
Del 01/ene./2024 al 31/jul./2024
(Cifras en Pesos)

Fecha y hora de Impresión | 09/ago./2024 02:12 p.m.

Usu: Brenda
Rep: rptEstadoAnaliticoDeActivosYPasivos_R

Concepto	Saldo Inicial	Cargos del periodo	Abonos del periodo	Saldo Final	Variación del Periodo
ACTIVO	\$204,616,971.57	\$166,355,967.72	\$161,174,441.82	\$209,798,497.47	\$5,181,525.90
ACTIVO CIRCULANTE	\$21,726,719.04	\$166,239,097.17	\$154,737,416.13	\$33,228,400.08	\$11,501,681.04
EFFECTIVO Y EQUIVALENTES	\$5,591,627.73	\$91,119,922.37	\$63,501,382.76	\$33,210,167.34	\$27,618,539.61
DERECHOS A RECIBIR EFECTIVO O EQUIVALENTES	\$16,135,091.31	\$75,050,974.55	\$91,167,833.12	\$18,232.74	-\$16,116,858.57
DERECHOS A RECIBIR BIENES O SERVICIOS	\$0.00	\$68,200.25	\$68,200.25	\$0.00	\$0.00
ACTIVO NO CIRCULANTE	\$182,890,252.53	\$116,870.55	\$6,437,025.69	\$176,570,097.39	-\$6,320,155.14
BIENES INMUEBLES, INFRAESTRUCTURA Y CONSTRUCCIONES EN PROCESO	\$187,349,638.31	\$0.00	\$0.00	\$187,349,638.31	\$0.00
BIENES MUEBLES	\$87,900,966.81	\$116,870.55	\$0.00	\$88,017,837.36	\$116,870.55
ACTIVOS INTANGIBLES	\$933,285.34	\$0.00	\$0.00	\$933,285.34	\$0.00
DEPRECIACIÓN, DETERIORO Y AMORTIZACIÓN ACUMULADA DE BIENES	-\$93,396,301.93	\$0.00	\$6,437,025.69	-\$99,833,327.62	-\$6,437,025.69
ACTIVOS DIFERIDOS	\$102,664.00	\$0.00	\$0.00	\$102,664.00	\$0.00

"Bajo protesta de decir verdad declaramos que los Estados Financieros y sus notas, son razonablemente correctos y son responsabilidad del emisor".

MTRA. RUBANI DENISE MORALES ALVAREZ
RECTORA

MTR. ROBERTO MIGUEL ANGEL LIMÓN ORTEGA

DIRECTOR DE ADMINISTRACIÓN Y FINANZAS

M.F.A. MARIA DEL CARMEN SANTOS LOBATO
JEFA DEL DEPTO. DE CONTABILIDAD

Denominación de las Deudas	Moneda de Contratación	Institución o País Acreedor	Saldo Inicial del Periodo	Saldo Final del Periodo
DEUDA PÚBLICA				
Corto Plazo				
Deuda Interna				
Instituciones de Crédito	Peso	México	\$0.00	\$0.00
Títulos y Valores	Peso	México	\$0.00	\$0.00
Arrendamientos Financieros	Peso	México	\$0.00	\$0.00
Deuda Externa				
Organismos Financieros Internacionales	Peso	México	\$0.00	\$0.00
Deuda Bilateral	Peso	México	\$0.00	\$0.00
Títulos y Valores	Peso	México	\$0.00	\$0.00
Arrendamientos Financieros	Peso	México	\$0.00	\$0.00
Subtotal de Deuda Pública a Corto Plazo	Peso	México	\$0.00	\$0.00
Largo Plazo				
Deuda Interna				
Instituciones de Crédito	Peso	México	\$0.00	\$0.00
Títulos y Valores	Peso	México	\$0.00	\$0.00
Arrendamientos Financieros	Peso	México	\$0.00	\$0.00
Deuda Externa				
Organismos Financieros Internacionales	Peso	México	\$0.00	\$0.00
Deuda Bilateral	Peso	México	\$0.00	\$0.00
Títulos y Valores	Peso	México	\$0.00	\$0.00
Arrendamientos Financieros	Peso	México	\$0.00	\$0.00
Subtotal de Deuda Pública a Largo Plazo	Peso	México	\$0.00	\$0.00
Total de Otros Pasivos	Peso	México	\$19,490,390.84	\$2,222,605.36
Total de Deuda Pública y Otros Pasivos	Peso	México	\$19,490,390.84	\$2,222,605.36

Universidad Tecnológica de Tehuacán

Estado de Puebla

Estado Analítico de la Deuda y Otros Pasivos

Fecha y hora de Impresión | 09/ago./2024 | 02:13 p.m.

Usr: Brenda
Rep: rptEstadoAnaliticoDeudaYPasivos

Del 01/ene./2024 Al 31/jul./2024
(Cifras en Pesos)

Denominación de las Deudas	Moneda de Contratación	Institución o País Acreedor	Saldo Inicial del Periodo	Saldo Final del Periodo

"Bajo protesta de decir verdad declaramos que los Estados Financieros y sus notas, son razonablemente correctos y son responsabilidad del emisor".

MTRA. RUBANI DENICE MORALES ALVAREZ
RECTORA

MTRO. ROBERTO MIGUEL ANGEL LIMON ORTEGA
DIRECTOR DE ADMINISTRACIÓN Y FINANZAS

M.I.A. MARIA DEL CARMEN SANTOS LOBATO
JEFA DEL DÉPTO. DE CONTABILIDAD



Universidad Tecnológica de Tehuacán
Estado de Puebla
Informe sobre Pasivos Contingentes
al 31/jul./2024

Usu: Brenda
Rep: rptPasivosContingentes

Fecha y hora de Impresión | 09/ago./2024
02:14 p.m.

“En Cumplimiento a lo dispuesto en los artículos 46, Fracción I, Inciso f), y 52 de la Ley General de Contabilidad Gubernamental y de conformidad con lo establecido en el Capítulo VII, Numeral, II, Inciso h) del Manual de Contabilidad Gubernamental emitido por el CONAC, el Ente Público informa lo siguiente:”

SIN INFORMACIÓN QUE
REVELAR

“Bajo protesta de decir verdad declaramos que los Estados Financieros y sus notas, son razonablemente correctos y son responsabilidad del emisor”.

MTRA. RUBANI DENICE MORALES ALVAREZ

RECTORA

MTRO. ROBERTO MIGUEL ANGEL LIMON ORTEGA

DIRECTOR DE ADMINISTRACIÓN Y FINANZAS

M.I.A. MARIA DEL CARMEN SANTOS LOBATO

JEFA DEL DEPTO. DE CONTABILIDAD

Rubro de Ingresos	Ingreso					Diferencia (6=5-1)
	Estimado (1)	Ampliaciones y Reducciones (2)	Modificado (3=1+2)	Devengado (4)	Recaudado (5)	
IMPUESTOS	\$0.00	\$0.00	\$0.00	\$0.00	\$0.00	0.00
CUOTAS Y APORTACIONES DE SEGURIDAD SOCIAL	\$0.00	\$0.00	\$0.00	\$0.00	\$0.00	0.00
CONTRIBUCIONES DE MEJORAS	\$0.00	\$0.00	\$0.00	\$0.00	\$0.00	0.00
DERECHOS	\$0.00	\$0.00	\$0.00	\$0.00	\$0.00	0.00
PRODUCTOS	\$0.00	\$4,271.80	\$4,271.80	\$4,271.80	\$4,271.80	4,271.80
APROVECHAMIENTOS	\$0.00	\$0.00	\$0.00	\$0.00	\$0.00	0.00
INGRESOS POR VENTA DE BIENES, PRESTACIÓN DE SERVICIOS Y OTROS	\$150,000.00	\$15,792.51	\$165,792.51	\$111,981.69	\$111,981.69	-38,018.31
INGRESOS PARTICIPACIONES, APORTACIONES, CONVENIOS, INCENTIVOS DERIVADOS DE LA COLABORACIÓN FISCAL Y FONDOS DISTINTOS DE APORTACIONES TRANSFERENCIAS, ASIGNACIONES, SUBSIDIOS Y SUBVENCIONES, Y PENSIONES Y JUBILACIONES	\$88,831,959.00	\$1,646,282.98	\$90,478,241.98	\$74,499,056.38	\$74,499,056.38	-14,332,902.62
INGRESOS DERIVADOS DE FINANCIAMIENTOS	\$0.00	\$0.00	\$0.00	\$0.00	\$0.00	0.00
Total	\$88,981,959.00	\$1,666,347.29	\$90,648,306.29	\$74,615,309.87	\$74,615,309.87	-14,366,649.13
			Ingresos Excedentes			

	Ingreso					Diferencia (6=5-1)
	Estimado (1)	Ampliaciones y Reducciones (2)	Modificado (3=1+2)	Devengado (4)	Recaudado (5)	
Estado Analítico de Ingresos por Fuente de Financiamiento						
Ingresos del Poder Ejecutivo Federal o Estatal y de los Municipios						
IMPUESTOS	\$0.00	\$0.00	\$0.00	\$0.00	\$0.00	0.00
CUOTAS Y APORTACIONES DE SEGURIDAD SOCIAL	\$0.00	\$0.00	\$0.00	\$0.00	\$0.00	0.00
CONTRIBUCIONES DE MEJORAS	\$0.00	\$0.00	\$0.00	\$0.00	\$0.00	0.00
DERECHOS	\$0.00	\$0.00	\$0.00	\$0.00	\$0.00	0.00
PRODUCTOS	\$0.00	\$0.00	\$0.00	\$0.00	\$0.00	0.00
APROVECHAMIENTOS	\$0.00	\$0.00	\$0.00	\$0.00	\$0.00	0.00
PARTICIPACIONES, APORTACIONES, CONVENIOS, INCENTIVOS DERIVADOS DE LA COLABORACIÓN FISCAL Y FONDOS DISTINTOS DE APORTACIONES	\$0.00	\$0.00	\$0.00	\$0.00	\$0.00	0.00
TRANSFERENCIAS, ASIGNACIONES, SUBSIDIOS Y SUBVENCIONES, Y PENSIONES Y JUBILACIONES	\$0.00	\$0.00	\$0.00	\$0.00	\$0.00	0.00
Ingresos de los Entes Públicos de los Poderes Legislativo y Judicial, de los Órganos Autónomos y del Sector Paraestatal o Paramunicipal, así como de las Empresas Productivas del Estado						
CUOTAS Y APORTACIONES DE SEGURIDAD SOCIAL	\$0.00	\$0.00	\$0.00	\$0.00	\$0.00	0.00
PRODUCTOS	\$0.00	\$4,271.80	\$4,271.80	\$4,271.80	\$4,271.80	4,271.80
INGRESOS POR VENTA DE BIENES, PRESTACIÓN DE SERVICIOS Y OTROS INGRESOS	\$150,000.00	\$15,792.51	\$165,792.51	\$111,981.69	\$111,981.69	-38,018.31
TRANSFERENCIAS, ASIGNACIONES, SUBSIDIOS Y SUBVENCIONES, Y PENSIONES Y JUBILACIONES	\$88,831,959.00	\$1,646,282.98	\$90,478,241.98	\$74,499,056.38	\$74,499,056.38	-14,332,902.62
Ingresos Derivados de Financiamiento						
INGRESOS DERIVADOS DE FINANCIAMIENTOS	\$0.00	\$0.00	\$0.00	\$0.00	\$0.00	0.00
Total	\$88,981,959.00	\$1,666,347.29	\$90,648,306.29	\$74,615,309.87	\$74,615,309.87	-14,366,649.13
Ingresos Excedentes						

MTRA. RUBANI DENICE MORALES ALVAREZ
RECTORA

M.I.A. MARIA DEL CARMEN SANTOS LOBATO
JEFA DEL DEPTO. DE CONTABILIDAD

MTRO. ROBERTO MIGUEL ANGEL LIMÓN ORTEGA
DIRECTOR DE ADMINISTRACIÓN Y FINANZAS

Fuente de Ingresos	Ley de Ingresos Estimada	Ampliaciones / (Reducciones)	Ley de Ingresos Modificada	Ingresos Devengados	Ingresos Recaudados	Devengado Por Recaudar	Avance de Recaudación (Recaudación / Estimación)
51							
51-01							
PRODUCTOS	\$0.00	\$4,271.80	\$4,271.80	\$4,271.80	\$4,271.80	\$0.00	100.00 %
OTROS INGRESOS FEDERALES	\$0.00	\$4,271.80	\$4,271.80	\$4,271.80	\$4,271.80	\$0.00	100.00 %
Otros Ingresos Federales	\$0.00	\$2,396.44	\$2,396.44	\$2,396.44	\$2,396.44	\$0.00	100.00 %
Rendimientos Federales	\$0.00	\$2,396.44	\$2,396.44	\$2,396.44	\$2,396.44	\$0.00	100.00 %
INGRESOS EXTRAORDINARIOS	\$0.00	\$1,875.36	\$1,875.36	\$1,875.36	\$1,875.36	\$0.00	100.00 %
RECURSO ESTATAL	\$0.00	\$1,874.12	\$1,874.12	\$1,874.12	\$1,874.12	\$0.00	100.00 %
Rendimientos Estatales	\$0.00	\$1,874.12	\$1,874.12	\$1,874.12	\$1,874.12	\$0.00	100.00 %
RECURSO PROPIO	\$0.00	\$1.24	\$1.24	\$1.24	\$1.24	\$0.00	100.00 %
Rendimientos CONCYTEP	\$0.00	\$0.63	\$0.63	\$0.63	\$0.63	\$0.00	100.00 %
Rendimientos	\$0.00	\$0.61	\$0.61	\$0.61	\$0.61	\$0.00	100.00 %
73							
Ingresos por Venta de Bienes y Prestación de Servicios d	\$150,000.00	\$15,792.51	\$165,792.51	\$111,981.69	\$111,981.69	\$0.00	67.54 %
FOTOCOPIADO	\$15,000.00	\$0.00	\$15,000.00	\$2,250.00	\$2,250.00	\$0.00	15.00 %
CAFETERIA	\$100,000.00	\$0.00	\$100,000.00	\$58,939.18	\$58,939.18	\$0.00	58.93 %
OTROS INGRESOS	\$0.00	\$9,753.51	\$9,753.51	\$9,753.51	\$9,753.51	\$0.00	100.00 %
SERVICIOS TECNOLOGICOS	\$35,000.00	\$6,039.00	\$41,039.00	\$41,039.00	\$41,039.00	\$0.00	100.00 %
91							
Transferencias y Asignaciones	\$52,319,874.00	\$583,473.00	\$52,903,347.00	\$42,182,648.40	\$42,182,648.40	\$0.00	79.73 %
TRANSFERENCIAS A UT TEHUACAN	\$15,807,789.00	\$0.00	\$15,807,789.00	\$10,345,577.40	\$10,345,577.40	\$0.00	65.44 %
Inscripciones	\$1,735,800.00	\$0.00	\$1,735,800.00	\$945,624.17	\$945,624.17	\$0.00	54.47 %
Colegiatura Cuatrimestral	\$9,793,503.00	\$0.00	\$9,793,503.00	\$9,399,953.23	\$9,399,953.23	\$0.00	95.98 %
Examen de Ingresos	\$732,009.00	\$0.00	\$732,009.00	\$0.00	\$0.00	\$0.00	0.00 %
Duplicado de Credencial	\$1,464.00	\$0.00	\$1,464.00	\$0.00	\$0.00	\$0.00	0.00 %
Certificado de Estudios	\$5,264.00	\$0.00	\$5,264.00	\$0.00	\$0.00	\$0.00	0.00 %
Tramites de Titulacion	\$2,123,448.00	\$0.00	\$2,123,448.00	\$0.00	\$0.00	\$0.00	0.00 %
Kardex	\$1,708.00	\$0.00	\$1,708.00	\$0.00	\$0.00	\$0.00	0.00 %
Constancias	\$23,850.00	\$0.00	\$23,850.00	\$0.00	\$0.00	\$0.00	0.00 %
Otros	\$294,658.00	\$0.00	\$294,658.00	\$0.00	\$0.00	\$0.00	0.00 %
Servicios Educativos	\$276,675.00	\$0.00	\$276,675.00	\$0.00	\$0.00	\$0.00	0.00 %
Seguro de Vida	\$819,410.00	\$0.00	\$819,410.00	\$0.00	\$0.00	\$0.00	0.00 %
SUBSIDIO ESTATAL	\$36,512,085.00	\$583,473.00	\$37,095,558.00	\$31,837,071.00	\$31,837,071.00	\$0.00	85.82 %
Servicios personales	\$35,011,505.00	-\$1,275,447.00	\$33,736,058.00	\$29,043,721.20	\$29,043,721.20	\$0.00	86.09 %
Materiales y suministros	\$41,029.00	\$240,354.10	\$281,383.10	\$281,383.10	\$281,383.10	\$0.00	100.00 %
Servicios generales	\$1,459,551.00	\$1,618,565.90	\$3,078,116.90	\$2,511,966.70	\$2,511,966.70	\$0.00	81.60 %

Fuente de Ingresos		Ley de Ingresos Estimada	Ampliaciones / (Reducciones)	Ley de Ingresos Modificada	Ingresos Devengados	Ingresos Recaudados	Devengado Por Recaudar	Avance de Recaudación / (Estimación)
93	Subsidios y Subvenciones							
	SUBSIDIO FEDERAL	\$36,512,085.00	\$1,062,809.98	\$37,574,894.98	\$32,316,407.98	\$32,316,407.98	\$0.00	86.00 %
	Servicios Personales	\$36,512,085.00	\$622,443.31	\$37,134,528.31	\$31,876,041.31	\$31,876,041.31	\$0.00	85.83 %
	Materiales y Suministros	\$35,011,505.00	-\$1,275,518.43	\$33,735,986.57	\$28,917,483.50	\$28,917,483.50	\$0.00	85.71 %
	Servicios Generales	\$479,089.00	\$32,056.64	\$511,145.64	\$446,440.64	\$446,440.64	\$0.00	87.34 %
	Intereses	\$1,021,491.00	\$1,826,934.79	\$2,848,425.79	\$2,473,146.86	\$2,473,146.86	\$0.00	86.82 %
	PRODEP	\$0.00	\$38,970.31	\$38,970.31	\$38,970.31	\$38,970.31	\$0.00	100.00 %
	Materiales y Suministros	\$0.00	\$440,366.67	\$440,366.67	\$440,366.67	\$440,366.67	\$0.00	100.00 %
	Bienes Muebles Inmuebles e Intangibles	\$0.00	\$7,000.00	\$7,000.00	\$7,000.00	\$7,000.00	\$0.00	100.00 %
	Intereses	\$0.00	\$433,000.00	\$433,000.00	\$433,000.00	\$433,000.00	\$0.00	100.00 %
	Total	\$88,981,959.00	\$1,666,347.29	\$90,648,306.29	\$74,615,309.87	\$74,615,309.87	\$0.00	82.31 %

MTRA. RUBANI DENICE MORALES ALVAREZ
 RECTORA

MTRO. ROBERTO MIGUEL ANGEL LIMON ORTEGA
 DIRECTOR DE ADMINISTRACIÓN Y FINANZAS

M.I.A. MARIA DEL CARMEN SANTOS LOBATO
 JEFA DEL DEPTO. DE CONTABILIDAD

Concepto	Egresos						Subejercicio
	Aprobado	Ampliaciones / (Reducciones)	Modificado	Devengado	Pagado	6 = (3 - 4)	
	1	2	3=(1+2)	4	5		
SERVICIOS PERSONALES							
REMUNERACIONES AL PERSONAL DE CARÁCTER PERMANENTE	\$70,023,010.00	-\$2,550,894.00	\$67,472,116.00	\$35,955,299.28	\$34,997,113.08	\$31,516,816.72	
REMUNERACIONES ADICIONALES Y ESPECIALES	\$48,236,402.00	-\$3,109,964.40	\$45,126,437.60	\$25,679,907.45	\$25,679,907.45	\$19,446,530.15	
SEGURIDAD SOCIAL	\$9,214,706.00	-\$502,207.42	\$8,712,498.58	\$2,069,257.48	\$2,069,257.48	\$6,643,241.10	
OTRAS PRESTACIONES SOCIALES Y ECONÓMICAS	\$9,647,280.00	\$169,533.12	\$9,816,813.12	\$6,549,514.20	\$5,591,328.00	\$3,267,298.92	
MATERIALES Y SUMINISTROS	\$2,924,622.00	\$891,744.70	\$3,816,366.70	\$1,656,620.15	\$1,656,620.15	\$2,159,746.55	
MATERIALES DE ADMINISTRACIÓN, EMISIÓN DE DOCUMENTOS Y ARTÍCULOS OFICIALES	\$3,466,809.00	\$699,343.49	\$4,166,152.49	\$1,349,594.02	\$1,349,594.02	\$2,816,558.47	
ALIMENTOS Y UTENSILIOS	\$1,060,256.00	\$202,885.05	\$1,263,141.05	\$245,935.20	\$245,935.20	\$1,017,205.85	
MATERIALES Y ARTÍCULOS DE CONSTRUCCIÓN Y DE REPARACIÓN	\$262,286.00	-\$50,605.00	\$211,681.00	\$145,324.11	\$145,324.11	\$66,356.89	
PRODUCTOS QUÍMICOS, FARMACÉUTICOS Y DE LABORATORIO	\$546,427.00	\$61,675.00	\$608,102.00	\$66,246.28	\$66,246.28	\$541,855.72	
COMBUSTIBLES, LUBRICANTES Y ADITIVOS	\$298,080.00	\$10,350.82	\$308,430.82	\$70,440.42	\$70,440.42	\$237,990.40	
VESTUARIO, BLANCOS, PRENDAS DE PROTECCIÓN Y ARTÍCULOS DEPORTIVOS	\$658,006.00	-\$4,500.00	\$653,506.00	\$302,447.50	\$302,447.50	\$351,058.50	
HERRAMIENTAS, REFACCIONES Y ACCESORIOS MENORES	\$279,414.00	\$245,286.80	\$524,700.80	\$288,787.30	\$288,787.30	\$235,913.50	
SERVICIOS GENERALES	\$362,340.00	\$234,250.82	\$596,590.82	\$230,413.21	\$230,413.21	\$366,177.61	
SERVICIOS BÁSICOS	\$15,050,331.00	\$4,555,937.51	\$19,606,268.51	\$7,208,745.05	\$6,901,736.63	\$12,397,523.46	
SERVICIOS DE ARRENDAMIENTO	\$2,460,314.00	\$393,214.18	\$2,853,528.18	\$1,107,932.78	\$1,105,790.78	\$1,745,595.40	
SERVICIOS PROFESIONALES, CIENTÍFICOS, TÉCNICOS Y OTROS SERVICIOS	\$1,737,996.00	\$54,836.96	\$1,792,832.96	\$384,162.64	\$384,162.64	\$1,408,670.32	
SERVICIOS FINANCIEROS, BANCARIOS Y COMERCIALES	\$2,306,120.00	\$852,146.01	\$3,158,266.01	\$1,375,468.95	\$1,375,468.95	\$1,782,797.06	
SERVICIOS DE INSTALACIÓN, REPARACIÓN, MANTENIMIENTO Y CONSERVACIÓN	\$491,200.00	\$35,568.35	\$526,768.35	\$361,967.26	\$361,967.26	\$164,801.09	
SERVICIOS DE COMUNICACIÓN SOCIAL Y PUBLICIDAD	\$3,622,054.00	\$1,091,923.05	\$4,713,977.05	\$1,997,591.52	\$1,814,988.10	\$2,716,385.53	
SERVICIOS DE TRASLADOS Y VIÁTICOS	\$189,500.00	\$43,700.00	\$233,200.00	\$75,166.84	\$75,166.84	\$158,033.16	
SERVICIOS OFICIALES	\$228,652.00	\$360,024.26	\$588,676.26	\$332,503.97	\$332,503.97	\$256,172.29	
OTROS SERVICIOS GENERALES	\$216,614.00	\$112,025.63	\$328,639.63	\$258,022.79	\$256,154.79	\$70,616.84	
TRANSFERENCIAS, ASIGNACIONES, SUBSIDIOS Y OTRAS AYUDAS	\$3,797,881.00	\$1,612,499.07	\$5,410,380.07	\$1,315,928.30	\$1,195,533.30	\$4,094,451.77	
AYUDAS SOCIALES	\$441,809.00	-\$159,311.22	\$282,497.78	\$160,899.33	\$160,899.33	\$121,598.45	
BIENES MUEBLES, INMUEBLES E INTANGIBLES	\$0.00	\$1,165,223.97	\$1,165,223.97	\$214,594.20	\$214,594.20	\$950,629.77	
MOBILIARIO Y EQUIPO DE ADMINISTRACIÓN	\$0.00	\$445,466.35	\$445,466.35	\$40,147.60	\$40,147.60	\$405,318.75	
MOBILIARIO Y EQUIPO EDUCACIONAL Y RECREATIVO	\$0.00	\$0.01	\$0.01	\$0.00	\$0.00	\$0.01	
EQUIPO E INSTRUMENTAL MÉDICO Y DE LABORATORIO	\$0.00	\$50,000.00	\$50,000.00	\$0.00	\$0.00	\$50,000.00	
VEHÍCULOS Y EQUIPO DE TRANSPORTE	\$0.00	\$469,900.00	\$469,900.00	\$0.00	\$0.00	\$469,900.00	
MAQUINARIA, OTROS EQUIPOS Y HERRAMIENTAS	\$0.00	\$182,457.61	\$182,457.61	\$174,446.60	\$174,446.60	\$8,011.01	

Concepto	Egresos					Subejercicio
	Aprobado	Ampliaciones / (Reducciones)	Modificado	Devengado	Pagado	
	1	2	3=(1+2)	4	5	6 = (3 - 4)
ACTIVOS INTANGIBLES	\$0.00	\$17,400.00	\$17,400.00	\$0.00	\$0.00	\$17,400.00
Total del Gasto	\$88,981,959.00	\$3,710,299.75	\$92,692,258.75	\$44,889,131.88	\$43,623,937.26	\$47,803,126.87

MTRA. RUBANI DENISE MORALES ALVAREZ
RECTORA

MTRO. ROBERTO MIGUEL ANGEL LIMÓN ORTEGA
DIRECTOR DE ADMINISTRACIÓN Y FINANZAS

M.T.A. MARIA DEL CARMEN SANTOS LOBATO
JEFA DEL DEPTO. DE CONTABILIDAD

Concepto	Egresos					Subejercicio
	Aprobado	Ampliaciones / (Reducciones)	Modificado	Devengado	Pagado	
	1	2	3=(1+2)	4	5	6 = (3 - 4)
Gasto Corriente	\$88,981,959.00	\$2,545,075.78	\$91,527,034.78	\$44,674,537.68	\$43,409,343.06	\$46,852,497.10
Gasto de Capital	\$0.00	\$1,165,223.97	\$1,165,223.97	\$214,594.20	\$214,594.20	\$950,629.77
Total del Gasto	\$88,981,959.00	\$3,710,299.75	\$92,692,258.75	\$44,889,131.88	\$43,623,937.26	\$47,803,126.87

MTRA. RUBANI DENISE MORALES ALVAREZ

RECTORA

MTRO. ROBERTO MIGUEL ANGEL LIMÓN ORTEGA

DIRECTOR DE ADMINISTRACIÓN Y FINANZAS

M.I.A. MARIA DEL CARMEN SANTOS LOBATO

JEFA DEL DEPTO. DE CONTABILIDAD


Estado Analítico del Ejercicio del Presupuesto de Egresos

Clasificación Administrativa
 Del 01/ene./2024 Al 31/jul./2024


Fecha y hora de Impresión
 09/ago./2024 02:18 p.m.

Usr: Brenda
 Rep: rptEstadoPresupuestoEgresos_UA3_GB_SC

Concepto	Egresos					Subejercicio
	Aprobado	Ampliaciones / (Reducciones)	Modificado	Devengado	Pagado	
1		2	3=(1+2)	4	5	6 = (3 - 4)
CANTIDADES PARAESTATALES Y FIDEICOMISOS NO IMPRESARIALES Y NO FINANCIEROS	\$88,981,959.00	\$3,710,299.75	\$92,692,258.75	\$44,889,131.88	\$43,623,937.26	\$47,803,126.87
TOTAL DEL GASTO	\$88,981,959.00	\$3,710,299.75	\$92,692,258.75	\$44,889,131.88	\$43,623,937.26	\$47,803,126.87


 MTRA. RUBAN DENICE MORALES ALVAREZ
 RECTORA


 MTR. ROBERTO MIGUEL ANGEL LIMÓN ORTEGA
 DIRECTOR DE ADMINISTRACIÓN Y FINANZAS


 M.T.A. MARIA DEL CARMEN SANTOS LOBATO
 JEFA DEL DEPTO. DE CONTABILIDAD

Concepto	Egresos					Subejercicio
	Aprobado	Ampliaciones / (Reducciones)	Modificado	Devengado	Pagado	
	1	2	3=(1+2)	4	5	6 = (3 - 4)
DESARROLLO SOCIAL	\$88,981,959.00	\$3,710,299.75	\$92,692,258.75	\$44,889,131.88	\$43,623,937.26	\$47,803,126.87
EDUCACIÓN	\$88,981,959.00	\$3,710,299.75	\$92,692,258.75	\$44,889,131.88	\$43,623,937.26	\$47,803,126.87
Total del Gasto	\$88,981,959.00	\$3,710,299.75	\$92,692,258.75	\$44,889,131.88	\$43,623,937.26	\$47,803,126.87

MTRA. RUBANI DENICE MORALES ALVAREZ
RECTORA

MTR. ROBERTO MIGUEL ANGEL LIMÓN ORTEGA
DIRECTOR DE ADMINISTRACIÓN Y FINANZAS

M.H.A. MARIA DEL CARMEN SANTOS LOBATO
JEFA DEL DEPTO. DE CONTABILIDAD



Universidad Tecnológica de Tehuacán
Estado de Puebla
Endeudamiento Neto

Del 01/ene./2024 Al 31/jul./2024

Usu: Brenda
Rep: rptEndeudamientoNeto

Fecha y hora de Impresión | 09/ago./2024
02:20 p.m.

Identificación de Crédito o Instrumento	Contratación/Colocación	Amortización	Endeudamiento Neto
	A	B	C=A-B
Créditos Bancarios			
Total Créditos Bancarios	\$0.00	\$0.00	\$0.00
Otros Instrumentos de Deuda			
Total Otros Instrumentos de Deuda	\$0.00	\$0.00	\$0.00
Total	\$0.00	\$0.00	\$0.00

MTRA. RUBANI DENICE MORALES ALVAREZ

RECTORA

MTRO. ROBERTO MIGUEL ANGEL LIMON ORTEGA

DIRECTOR DE ADMINISTRACIÓN Y FINANZAS

M.I.A. MARIA DEL CARMEN SANTOS LOBATO

JEFA DEL DEPTO. DE CONTABILIDAD





Universidad Tecnológica de Tehuacán
Estado de Puebla
Intereses de la Deuda
Del 01/ene./2024 Al 31/jul./2024

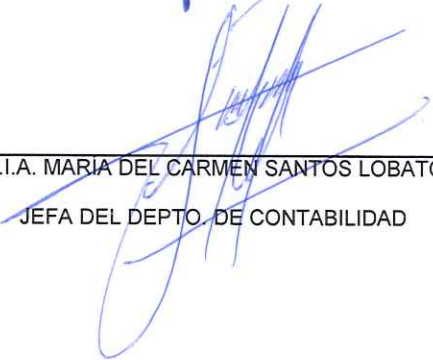
Usr: Brenda
Rep: rptInteresesdeLaDeuda

Fecha y hora de Impresión | 09/ago./2024
02:21 p.m.

Identificación de Crédito o Instrumento	Devengado	Pagado
Créditos Bancarios		
Total de Intereses de Créditos Bancarios	\$0.00	\$0.00
Otros Instrumentos de Deuda		
Total de Intereses de Otros Instrumentos de Deuda	\$0.00	\$0.00
Total	\$0.00	\$0.00


MTRA. RUBANI DENICE MORALES ALVAREZ
RECTORA


MTRO. ROBERTO MIGUEL ANGEL LIMON ORTEGA
DIRECTOR DE ADMINISTRACIÓN Y FINANZAS


M.I.A. MARÍA DEL CARMEN SANTOS LOBATO
JEFA DEL DEPTO. DE CONTABILIDAD

Concepto	Estimado / Aprobado	Devengado	Recaudado / Pagado
I. Ingresos Presupuestarios (I=1+2)	\$88,981,959.00	\$74,615,309.87	\$74,615,309.87
1. Ingresos del Gobierno de la Entidad Federativa	\$0.00	\$0.00	\$0.00
2. Ingresos del Sector Paraestatal	\$88,981,959.00	\$74,615,309.87	\$74,615,309.87
II. Egresos Presupuestarios (II=3+4)	\$88,981,959.00	\$44,889,131.88	\$43,623,937.26
3. Egresos del Gobierno de la Entidad Federativa	\$0.00	\$0.00	\$0.00
4. Egresos del Sector Paraestatal	\$88,981,959.00	\$44,889,131.88	\$43,623,937.26
III. Balance Presupuestario (Superávit o Déficit) (III = I - II)	\$0.00	\$29,726,177.99	\$30,991,372.61

Concepto	Estimado / Aprobado	Devengado	Recaudado / Pagado
III. Balance Presupuestario (Superávit o Déficit)	\$0.00	\$29,726,177.99	\$30,991,372.61
IV. Intereses, Comisiones y Gastos de la Deuda	\$0.00	\$0.00	\$0.00
V. Balance Primario (Superávit o Déficit) (V= III + IV)	\$0.00	\$29,726,177.99	\$30,991,372.61

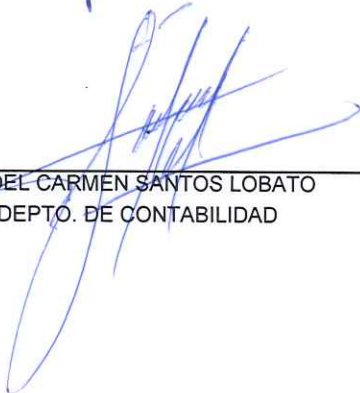
Concepto	Estimado / Aprobado	Devengado	Recaudado / Pagado
A. Financiamiento	\$0.00	\$0.00	\$0.00
B. Amortización de la deuda	\$0.00	\$0.00	\$0.00
C. Financiamiento Neto	\$0.00	\$0.00	\$0.00



MTRA. RUBANI DENICE MORALES ALVAREZ
RECTORA



MTRO. ROBERTO MIGUEL ANGEL LIMON ORTEGA
DIRECTOR DE ADMINISTRACIÓN Y FINANZAS



M.I.A. MARIA DEL CARMEN SANTOS LOBATO
JEFA DEL DEPTO. DE CONTABILIDAD

Concepto	Egresos					Subejercicio
	Aprobado	Ampliaciones / (Reducciones)	Modificado	Devengado	Pagado	
1		2	3=(1+2)	4	5	6 = (3 - 4)
Desempeño de las Funciones	\$88,981,959.00	\$3,710,299.75	\$92,692,258.75	\$44,889,131.88	\$43,623,937.26	\$47,803,126.87
Prestación de Servicios Públicos	\$88,981,959.00	\$3,710,299.75	\$92,692,258.75	\$44,889,131.88	\$43,623,937.26	\$47,803,126.87
Total del Gasto						



MTRA. RUBANI DENICE MORALES ALVAREZ
RECTORA



MTRO. ROBERTO MIGUEL ANGEL LIMÓN ORTEGA
DIRECTOR DE ADMINISTRACIÓN Y FINANZAS




M.I.A. MARIA DEL CARMEN SANTOS LOBATO
JEFA DEL DEPTO. DE CONTABILIDAD

Tipos de programas y proyectos, denominación y notas	Clave	Entidad Federativa	Fechas de inicio y término de la etapa de inversión	Costo total ²⁾	Inversión				Porcentaje de avance físico			
					(Miles de Pesos)				2024		2024	
					Aprobada	Modificada	Devengada	Ejercicio / Aprobada	Ejercicio / Modificada	Programado	Real	
TOTAL				43,623,937.3	83,381,959.0	92,692,258.8	44,889,131.9	0.5	0.5			
PROMOCIÓN Y ATENCIÓN DE LA EDUCACIÓN TECNOLÓGICA SUPERIOR	E00	PUEBLA	JULIO 2024	43,623,937.3	83,381,959.0	92,692,258.8	44,889,131.9	0.5	0.5			

1) Con los programas y proyectos de inversión que consideraron la asignación de recursos en el presupuesto aprobado o durante el ejercicio presupuestado. La suma de los parciales puede no coincidir con los subtotales y el total debido al redondeo de las cifras. Los conceptos de inversión consideran recursos presupuestados. El avance financiero corresponde únicamente al ciclo que se reporta.

2) Se refiere al costo total del programa o proyecto actualizado al cierre de 2024.

Fuente: Secretaría de Finanzas y Administración. Unidad de Inversiones.



Mtra. Rubani Denice Morales Alvarez
Reclora



Mtro. Roberto Miguel Ángel Limón Ortega
Director de Administración y Finanzas



M.I.A. Maria del Carmen Santos Lobato
Jefa de Departamento de Contabilidad