



Gobierno de México



PUEBLA
Gobierno del Estado
2024 - 2030

Educación
Secretaría de Educación Pública



“2026, año de Margarita Maza Parada”

Universidad Tecnológica de Tehuacán

Estados Financieros

Marzo

Ejercicio Fiscal 2026

Prolongación de la 1 sur 1101, San Pablo Tepetzingo, Tehuacán, Pue, C.P. 75859 / Tel: (238) 38 03100 / www.uttehuacan.edu.mx



CONCEPTO	2026	2025	CONCEPTO	2026	2025
ACTIVO			PASIVO		
ACTIVO CIRCULANTE			PASIVO CIRCULANTE		
EFFECTIVO Y EQUIVALENTES	\$4,339,150.16	\$6,501,832.31	CUENTAS POR PAGAR A CORTO PLAZO	\$2,293,879.03	\$5,104,686.41
DERECHOS A RECIBIR EFECTIVO O EQUIVALENTES	\$11,118.00	\$1,530.00	DOCUMENTOS POR PAGAR A CORTO PLAZO	\$0.00	\$0.00
DERECHOS A RECIBIR BIENES O SERVICIOS	\$0.00	\$0.00	PORCIÓN A CORTO PLAZO DE LA DEUDA PÚBLICA A LARGO PLAZO	\$0.00	\$0.00
INVENTARIOS	\$0.00	\$0.00	TÍTULOS Y VALORES A CORTO PLAZO	\$0.00	\$0.00
ALMACENES	\$0.00	\$0.00	PASIVOS DIFERIDOS A CORTO PLAZO	\$0.00	\$0.00
ESTIMACIÓN POR PÉRDIDA O DETERIORO DE ACTIVOS CIRCULANTES	\$0.00	\$0.00	FONDOS Y BIENES DE TERCEROS EN GARANTÍA Y/O ADMINISTRACIÓN A CORTO PLAZO	\$0.00	\$0.00
OTROS ACTIVOS CIRCULANTES	\$0.00	\$0.00	PROVISIONES A CORTO PLAZO	\$0.00	\$0.00
Total de Activos Circulantes	\$4,350,268.16	\$6,503,362.31	OTROS PASIVOS A CORTO PLAZO	\$0.00	\$0.00
			Total de Pasivos Circulantes	\$2,293,879.03	\$5,104,686.41
ACTIVO NO CIRCULANTE			PASIVO NO CIRCULANTE		
INVERSIONES FINANCIERAS A LARGO PLAZO	\$0.00	\$0.00	CUENTAS POR PAGAR A LARGO PLAZO	\$0.00	\$0.00
DERECHOS A RECIBIR EFECTIVO O EQUIVALENTES A LARGO PLAZO	\$0.00	\$0.00	DOCUMENTOS POR PAGAR A LARGO PLAZO	\$0.00	\$0.00
BIENES INMUEBLES, INFRAESTRUCTURA Y CONSTRUCCIONES EN PROCESO	\$187,349,638.31	\$187,349,638.31	DEUDA PÚBLICA A LARGO PLAZO	\$0.00	\$0.00
BIENES MUEBLES	\$103,357,467.60	\$103,122,520.24	PASIVOS DIFERIDOS A LARGO PLAZO	\$0.00	\$0.00
ACTIVOS INTANGIBLES	\$948,365.34	\$948,365.34	FONDOS Y BIENES DE TERCEROS EN GARANTÍA Y/O ADMINISTRACIÓN A LARGO PLAZO	\$0.00	\$0.00
DEPRECIACIÓN, DETERIORO Y AMORTIZACIÓN ACUMULADA DE BIENES	-\$118,644,229.57	-\$115,617,185.57	PROVISIONES A LARGO PLAZO	\$118,161.67	\$118,161.67
ACTIVOS DIFERIDOS	\$102,664.00	\$102,664.00	Total de Pasivos No Circulantes	\$118,161.67	\$118,161.67
ESTIMACIÓN POR PÉRDIDA O DETERIORO DE ACTIVOS NO CIRCULANTES	\$0.00	\$0.00	Total del Pasivo	\$2,412,040.70	\$5,222,848.08
OTROS ACTIVOS NO CIRCULANTES	\$0.00	\$0.00	HACIENDA PÚBLICA/PATRIMONIO		
Total de Activos No Circulantes	\$173,113,905.68	\$175,906,002.32	HACIENDA PÚBLICA/PATRIMONIO CONTRIBUIDO	\$166,987,158.06	\$166,987,158.06
Total del Activo	\$177,464,173.84	\$182,409,364.63	APORTACIONES	\$0.00	\$0.00
			DONACIONES DE CAPITAL	\$166,987,158.06	\$166,987,158.06
			ACTUALIZACIÓN DE LA HACIENDA PÚBLICA/PATRIMONIO	\$0.00	\$0.00
			HACIENDA PÚBLICA /PATRIMONIO GENERADO	\$8,064,975.08	\$10,199,358.49
			RESULTADO DEL EJERCICIO (A-HORRO/DESAHORRO)	-\$1,051,311.96	-\$8,522,727.01
			RESULTADOS DE EJERCICIOS ANTERIORES	-\$10,102,184.40	-\$496,365.94
			REVALUOS	\$0.00	\$0.00
			RESERVAS	\$19,218,471.44	\$19,218,471.44



Universidad Tecnológica de Tehuacán
Estado de Puebla

Estado de Situación Financiera
Al 31/mar./2026
 (Cifras en Pesos)

Fecha y hora de Impresión
 30/mar./2026
 04:59 p.m.

Usu: Brenda
 Rep: rptEstadoSituacionFinanciera

CONCEPTO	2026	2025	CONCEPTO	2026	2025
			RECTIFICACIONES DE RESULTADOS DE EJERCICIOS ANTERIORES	\$0.00	\$0.00
			EXCESO O INSUFICIENCIA EN LA ACTUALIZACIÓN DE LA HACIENDA PÚBLICA/PATRIMONIO	\$0.00	\$0.00
			RESULTADO POR POSICIÓN MONETARIA	\$0.00	\$0.00
			RESULTADO POR TENENCIA DE ACTIVOS NO MONETARIOS	\$0.00	\$0.00
			Total Hacienda Pública/Patrimonio	\$175,052,133.14	\$177,186,516.55
			Total del Pasivo y Hacienda Pública/Patrimonio	\$177,464,173.84	\$182,409,364.63

"Bajo protesta de decir verdad declaramos que los Estados Financieros y sus notas, son razonablemente correctos y son responsabilidad del emisor".


 ARQ. RAFAEL HONORIO DELGADO SASIA
 RECTOR


 L.A. MARTIN FELIPE GARCIA ANDRADE
 DIRECTOR DE ADMINISTRACIÓN Y FINANZAS


 M.I.A. MARIA DEL CARMEN SANTOS LOBATO
 JEFA DEL DEPTO. DE CONTABILIDAD



Universidad Tecnológica de Tehuacán
Estado de Puebla

Estado de Actividades

Del 01/ene./2026 al 31/mar./2026
(Cifras en Pesos)

Fecha y hora de Impresión | 30/mar./2026
04:56 p. m.

Usu: csantos
Rep: rptEstadoActividades

Concepto	2026	2025
INGRESOS Y OTROS BENEFICIOS		
INGRESOS DE GESTIÓN	\$69,475.09	\$177,306.91
PRODUCTOS	\$401.51	\$3,362.22
INGRESOS POR VENTA DE BIENES Y PRESTACIÓN DE SERVICIOS	\$69,073.58	\$173,944.69
PARTICIPACIONES, APORTACIONES, CONVENIOS, INCENTIVOS DERIVADOS DE LA COLABORACIÓN FISCAL, FONDOS DISTINTOS DE APORTACIONES, TRANSFERENCIAS, ASIGNACIONES, SUBSIDIOS Y SUBVENCIONES, Y PENSIONES Y JUBILACIONES	\$19,632,948.93	\$100,376,385.07
TRANSFERENCIAS, ASIGNACIONES, SUBSIDIOS Y SUBVENCIONES, Y PENSIONES Y JUBILACIONES	\$19,632,948.93	\$100,376,385.07
Total de Ingresos y Otros Beneficios	\$19,702,424.02	\$100,553,691.98
GASTOS Y OTRAS PÉRDIDAS		
GASTOS DE FUNCIONAMIENTO	\$17,709,543.61	\$97,292,579.11
SERVICIOS PERSONALES	\$16,094,154.32	\$72,094,375.13
MATERIALES Y SUMINISTROS	\$120,337.89	\$4,518,167.35
SERVICIOS GENERALES	\$1,495,051.40	\$20,680,036.63
TRANSFERENCIAS, ASIGNACIONES, SUBSIDIOS Y OTRAS AYUDAS	\$17,148.37	\$313,453.47
AYUDAS SOCIALES	\$17,148.37	\$313,453.47
OTROS GASTOS Y PÉRDIDAS EXTRAORDINARIAS	\$3,027,044.00	\$11,470,386.41
ESTIMACIONES, DEPRECIACIONES, DETERIOROS, OBSOLESCENCIA Y AMORTIZACIONES	\$3,027,044.00	\$11,470,386.41
Total de Gastos y otras Pérdidas	\$20,753,735.98	\$109,076,418.99
Resultado del Ejercicio (Ahorro/Desahorro)	-\$1,051,311.96	-\$8,522,727.01

"Bajo protesta de decir verdad declaramos que los Estados Financieros y sus notas, son razonablemente correctos y son responsabilidad del emisor".


ARQ. RAFAEL HONORIO DELGADO SASIA
RECTOR


L.A. MARTIN FELIPE GARCIA ANDRADE
DIRECTOR DE ADMINISTRACIÓN Y FINANZAS


M.I.A. MARIA DEL CARMEN SANTOS LOBATO
JEFA DEL DEPTO. DE CONTABILIDAD

Universidad Tecnológica de Tehuacán
Estado de Puebla
Estado de Actividades

Del 01/mar./2026 al 31/mar./2026
 (Cifras en Pesos)

Fecha y hora de Impresión: 30/mar./2026 05:01 p.m.


Usu: Brenda
 Rep: rptEstadoActividades

Concepto	2026	2025
INGRESOS Y OTROS BENEFICIOS		
INGRESOS DE GESTIÓN	\$26,616.06	\$177,306.91
PRODUCTOS	\$73.68	\$3,362.22
INGRESOS POR VENTA DE BIENES Y PRESTACIÓN DE SERVICIOS	\$26,542.38	\$173,944.69
PARTICIPACIONES, APORTACIONES, CONVENIOS, INCENTIVOS DERIVADOS DE LA COLABORACIÓN FISCAL, FONDOS DISTINTOS DE APORTACIONES, TRANSFERENCIAS, ASIGNACIONES, SUBSIDIOS Y SUBVENCIONES, Y PENSIONES Y JUBILACIONES	\$7,465,610.93	\$100,376,385.07
TRANSFERENCIAS, ASIGNACIONES, SUBSIDIOS Y SUBVENCIONES, Y PENSIONES Y JUBILACIONES	\$7,465,610.93	\$100,376,385.07
Total de Ingresos y Otros Beneficios	\$7,492,226.99	\$100,553,691.98
GASTOS Y OTRAS PÉRDIDAS		
GASTOS DE FUNCIONAMIENTO	\$6,455,501.25	\$97,292,579.11
SERVICIOS PERSONALES	\$5,412,930.99	\$72,094,375.13
MATERIALES Y SUMINISTROS	\$105,642.64	\$4,518,167.35
SERVICIOS GENERALES	\$936,927.62	\$20,680,036.63
TRANSFERENCIAS, ASIGNACIONES, SUBSIDIOS Y OTRAS AYUDAS	\$0.00	\$313,453.47
AYUDAS SOCIALES	\$0.00	\$313,453.47
OTROS GASTOS Y PÉRDIDAS EXTRAORDINARIAS	\$997,756.37	\$11,470,386.41
ESTIMACIONES, DEPRECIACIONES, DETERIOROS, OBSOLESCENCIA Y AMORTIZACIONES	\$997,756.37	\$11,470,386.41
Total de Gastos y otras Pérdidas	\$7,453,257.62	\$109,076,418.99
Resultado del Ejercicio (Ahorro/Desahorro)	\$38,969.37	-\$8,522,727.01

"Bajo protesta de decir verdad declaramos que los Estados Financieros y sus notas, son razonablemente correctos y son responsabilidad del emisor".



ARQ. RAFAEL HONORIO DELGADO SASIA
 RECTOR



L.A. MARTÍN-FELIPE GARCÍA ANDRADE
 DIRECTOR DE ADMINISTRACIÓN Y FINANZAS



M.I.A. MARÍA DEL CARMEN SANTOS LOBATO
 JEFA DEL DEPTO. DE CONTABILIDAD



Universidad Tecnológica de Tehuacán

Estado de Puebla

Estado de Variación en la Hacienda Pública

Usr: csantos
Rep: rptEstadoVariacionHacienda

Fecha y hora de Impresión
30/mar./2026
04:33 p. m.

Del 01/ene/2026 Al 31/mar./2026
(Cifras en Pesos)

Concepto	Hacienda Pública/ Patrimonio Contribuido	Hacienda Pública/ Patrimonio Generado De Ejercicios Anteriores	Hacienda Pública/ Patrimonio Generado Del Ejercicio	Exceso o Insuficiencia en la Actualización de la Hacienda Pública / Patrimonio	Total
HACIENDA PÚBLICA/PATRIMONIO CONTRIBUIDO NETO DE 2025	\$166,987,158.06	\$0.00	\$0.00	\$0.00	\$166,987,158.06
APORTACIONES	\$0.00	\$0.00	\$0.00	\$0.00	\$0.00
DONACIONES DE CAPITAL	\$166,987,158.06	\$0.00	\$0.00	\$0.00	\$166,987,158.06
ACTUALIZACIÓN DE LA HACIENDA PÚBLICA/PATRIMONIO	\$0.00	\$0.00	\$0.00	\$0.00	\$0.00
HACIENDA PÚBLICA / PATRIMONIO GENERADO NETO DE 2025	\$0.00	\$18,722,085.50	-\$8,522,727.01	\$0.00	\$10,199,358.49
RESULTADO DEL EJERCICIO (AHORRO/ DESAHORRO)	\$0.00	\$0.00	-\$8,522,727.01	\$0.00	-\$8,522,727.01
RESULTADOS DE EJERCICIOS ANTERIORES	\$0.00	-\$496,385.94	\$0.00	\$0.00	-\$496,385.94
REVALUOS	\$0.00	\$0.00	\$0.00	\$0.00	\$0.00
RESERVAS	\$0.00	\$19,218,471.44	\$0.00	\$0.00	\$19,218,471.44
RECTIFICACIONES DE RESULTADOS DE EJERCICIOS ANTERIORES	\$0.00	\$0.00	\$0.00	\$0.00	\$0.00
EXCESO O INSUFICIENCIA EN LA ACTUALIZACIÓN DE LA HACIENDA PÚBLICA/ PATRIMONIO NETO DE 2025	\$0.00	\$0.00	\$0.00	\$0.00	\$0.00
RESULTADO POR POSICIÓN MONETARIA	\$0.00	\$0.00	\$0.00	\$0.00	\$0.00
RESULTADO POR TENENCIA DE ACTIVOS NO MONETARIOS	\$0.00	\$0.00	\$0.00	\$0.00	\$0.00
HACIENDA PÚBLICA / PATRIMONIO NETO FINAL DE 2025	\$166,987,158.06	\$18,722,085.50	-\$8,522,727.01	\$0.00	\$177,186,516.55
CAMBIOS EN LA HACIENDA PÚBLICA/PATRIMONIO CONTRIBUIDO NETO DE 2026	\$0.00	\$0.00	\$0.00	\$0.00	\$0.00
APORTACIONES	\$0.00	\$0.00	\$0.00	\$0.00	\$0.00
DONACIONES DE CAPITAL	\$0.00	\$0.00	\$0.00	\$0.00	\$0.00
ACTUALIZACIÓN DE LA HACIENDA PÚBLICA/PATRIMONIO	\$0.00	\$0.00	\$0.00	\$0.00	\$0.00
VARIACIONES DE LA HACIENDA PÚBLICA / PATRIMONIO GENERADO NETO DE 2026	\$0.00	-\$9,605,798.46	\$7,471,415.05	\$0.00	-\$2,134,383.41
RESULTADO DEL EJERCICIO (AHORRO/ DESAHORRO)	\$0.00	\$0.00	-\$1,051,311.96	\$0.00	-\$1,051,311.96
RESULTADOS DE EJERCICIOS ANTERIORES	\$0.00	-\$9,605,798.46	\$8,522,727.01	\$0.00	-\$1,083,071.45
REVALUOS	\$0.00	\$0.00	\$0.00	\$0.00	\$0.00
RESERVAS	\$0.00	\$0.00	\$0.00	\$0.00	\$0.00
RECTIFICACIONES DE RESULTADOS DE EJERCICIOS ANTERIORES	\$0.00	\$0.00	\$0.00	\$0.00	\$0.00
CAMBIOS EN EL EXCESO O INSUFICIENCIA EN LA ACTUALIZACIÓN DE LA HACIENDA PÚBLICA/ PATRIMONIO NETO DE 2026	\$0.00	\$0.00	\$0.00	\$0.00	\$0.00
RESULTADO POR POSICIÓN MONETARIA	\$0.00	\$0.00	\$0.00	\$0.00	\$0.00
RESULTADO POR TENENCIA DE ACTIVOS NO MONETARIOS	\$0.00	\$0.00	\$0.00	\$0.00	\$0.00
HACIENDA PÚBLICA / PATRIMONIO NETO FINAL DE 2026	\$166,987,158.06	\$9,116,287.04	-\$1,051,311.96	\$0.00	\$175,052,133.14



Universidad Tecnológica de Tehuacán
Estado de Puebla
Estado de Variación en la Hacienda Pública


Fecha y hora de Impresión 30/mar./2026 04:33 p. m.

Usr: csantos
 Rep: rptEstadoVariacionHacienda

Del 01/ene/2026 Al 31/mar./2026
 (Cifras en Pesos)

Concepto	Hacienda Pública/ Patrimonio Contribuido	Hacienda Pública/ Patrimonio Generado De Ejercicios Anteriores	Hacienda Pública/ Patrimonio Generado Del Ejercicio	Exceso o Insuficiencia en la Actualización de la Hacienda Pública / Patrimonio	Total
----------	--	---	--	--	-------

"Bajo protesta de decir verdad declaramos que los Estados Financieros y sus notas, son razonablemente correctos y son responsabilidad del emisor".


 ARQ. RAFAEL HONORIO DELGADO SASIA
 RECTOR


 L.A. MARTIN FELIPE GARCIA ANDRADE
 DIRECTOR DE ADMINISTRACIÓN Y FINANZAS


 M.I.A. MARIA DEL CARMEN SANTOS LOBATO
 JEFA DEL DEPTO. DE CONTABILIDAD

Universidad Tecnológica de Tehuacán
Estado de Puebla
Estado de Cambios en la Situación Financiera
Del 01/ene./2026 Al 31/mar./2026
 (Cifras en Pesos)


Usu: Brenda
 Rep: rptEstadoCambiosSituacionFinanciera

Fecha y hora de Impresión 80/mar./2026
 05:04 p.m.

Concepto	Origen	Aplicación
ACTIVO	\$5,189,726.15	\$244,535.36
ACTIVO CIRCULANTE	\$2,162,682.15	\$9,588.00
EFFECTIVO Y EQUIVALENTES	\$2,162,682.15	\$0.00
DERECHOS A RECIBIR EFECTIVO O EQUIVALENTES	\$0.00	\$9,588.00
ACTIVO NO CIRCULANTE	\$3,027,044.00	\$234,947.36
BIENES INMUEBLES, INFRAESTRUCTURA Y CONSTRUCCIONES EN PROCESO	\$0.00	\$0.00
BIENES MUEBLES	\$0.00	\$234,947.36
ACTIVOS INTANGIBLES	\$0.00	\$0.00
DEPRECIACIÓN, DETERIORO Y AMORTIZACIÓN ACUMULADA DE BIENES	\$3,027,044.00	\$0.00
ACTIVOS DIFERIDOS	\$0.00	\$0.00
PASIVO	\$0.00	\$2,810,807.38
PASIVO CIRCULANTE	\$0.00	\$2,810,807.38
CUENTAS POR PAGAR A CORTO PLAZO	\$0.00	\$2,810,807.38
PASIVO NO CIRCULANTE	\$0.00	\$0.00
PROVISIONES A LARGO PLAZO	\$0.00	\$0.00
HACIENDA PÚBLICA/ PATRIMONIO	\$7,471,415.05	\$9,605,798.46
HACIENDA PÚBLICA/PATRIMONIO CONTRIBUIDO	\$0.00	\$0.00
DONACIONES DE CAPITAL	\$0.00	\$0.00
HACIENDA PÚBLICA /PATRIMONIO GENERADO	\$7,471,415.05	\$9,605,798.46
RESULTADO DEL EJERCICIO (AHORRO/ DESAHORRO)	\$7,471,415.05	\$0.00
RESULTADOS DE EJERCICIOS ANTERIORES	\$0.00	\$9,605,798.46
RESERVAS	\$0.00	\$0.00
EXCESO O INSUFICIENCIA EN LA ACTUALIZACIÓN DE LA HACIENDA PÚBLICA/ PATRIMONIO	\$0.00	\$0.00

"Bajo protesta de decir verdad declaramos que los Estados Financieros y sus notas, son razonablemente correctos y son responsabilidad del emisor".


 ARQ. RAFAEL HONORIO DELGADO SASIA
 RECTOR


 L.A. MARTÍN FELIPE GARCÍA ANDRADE
 DIRECTOR DE ADMINISTRACIÓN Y FINANZAS


 M.I.A. MARÍA DEL CARMEN SANTOS LOBATO
 JEFA DEL DEPTO. DE CONTABILIDAD



Universidad Tecnológica de Tehuacán
Estado de Puebla
Estado de Flujos de Efectivo
01/ene./2026 Al 31/mar./2026
(Cifras en Pesos)

Usu: Brenda

Rep: rptEstadoFlujosEfectivo

Fecha y hora de Impresión 30/mar./2026 05:06 p.m.

Concepto	2026	2025
FLUJOS DE EFECTIVO DE LAS ACTIVIDADES DE OPERACIÓN		
ORIGEN	\$19,702,424.02	\$100,553,691.98
PRODUCTOS	\$401.51	\$3,362.22
INGRESOS POR VENTA DE BIENES Y PRESTACIÓN DE SERVICIOS	\$69,073.58	\$173,944.69
TRANSFERENCIAS, ASIGNACIONES, SUBSIDIOS Y SUBVENCIONES, Y PENSIONES Y JUBILACIONES	\$19,632,948.93	\$100,376,385.07
	\$21,630,158.81	\$99,329,167.08
APLICACIÓN		
SERVICIOS PERSONALES	\$14,959,268.89	\$69,917,151.55
MATERIALES Y SUMINISTROS	\$120,337.89	\$4,518,167.35
SERVICIOS GENERALES	\$1,364,598.40	\$20,305,606.63
AYUDAS SOCIALES	\$17,148.37	\$313,453.47
OTRAS APLICACIONES DE OPERACIÓN	\$5,168,805.26	\$4,274,788.08
	-\$1,927,734.79	\$1,224,524.90
FLUJOS NETOS DE EFECTIVO POR ACTIVIDADES DE OPERACIÓN		
FLUJOS DE EFECTIVO DE LAS ACTIVIDADES DE INVERSIÓN		
	\$234,947.36	\$1,831,041.78
APLICACIÓN		
BIENES MUEBLES	\$234,947.36	\$1,831,041.78
	-\$234,947.36	-\$1,831,041.78
FLUJOS NETOS DE EFECTIVO POR ACTIVIDADES DE INVERSIÓN		
FLUJOS DE EFECTIVO DE LAS ACTIVIDADES DE FINANCIAMIENTO		
INCREMENTO/DISMINUCIÓN NETA EN EL EFECTIVO Y EQUIVALENTES AL EFECTIVO	-\$2,162,682.15	-\$606,516.88
EFFECTIVO Y EQUIVALENTES AL EFECTIVO AL INICIO DEL EJERCICIO	\$6,501,832.31	\$7,108,349.19
EFFECTIVO Y EQUIVALENTES AL EFECTIVO AL FINAL DEL EJERCICIO	\$4,339,150.16	\$6,501,832.31

"Bajo protesta de decir verdad declaramos que los Estados Financieros y sus notas, son razonablemente correctos y son responsabilidad del emisor".


ARQ. RAFAEL HONORIO DELGADO SASIA

RECTOR


L.A. MARTIN FELIPE GARCIA ANDRADE

DIRECTOR DE ADMINISTRACIÓN Y FINANZAS


M.I.A. MARIA DEL CARMEN SANTOS LOBATO

JEFA DEL DEPTO. DE CONTABILIDAD



Universidad Tecnológica de Tehuacán

Estado de Puebla

Estado Analítico del Activo

Del 01/ene./2026 al 31/mar./2026

Usr: csantos

Rep: rptEstadoAnaliticoDeActivosYPasivos_R

Fecha y hora de Impresión 30/mar./2026 04:41 p. m

Concepto	Saldo Inicial	Cargos del periodo	Abonos del periodo	Saldo Final	Variación del Periodo
ACTIVO	\$182,409,364.63	\$48,916,302.32	\$53,861,493.11	\$177,464,173.84	-\$4,945,190.79
ACTIVO CIRCULANTE	\$6,503,362.31	\$48,681,354.96	\$50,834,449.11	\$4,350,268.16	-\$2,153,094.15
EFFECTIVO Y EQUIVALENTES	\$6,501,832.31	\$28,817,691.61	\$30,980,373.76	\$4,339,150.16	-\$2,162,682.15
DERECHOS A RECIBIR EFECTIVO O EQUIVALENTES	\$1,530.00	\$19,863,663.35	\$19,854,075.35	\$11,118.00	\$9,588.00
DERECHOS A RECIBIR BIENES O SERVICIOS	\$0.00	\$0.00	\$0.00	\$0.00	\$0.00
INVENTARIOS	\$0.00	\$0.00	\$0.00	\$0.00	\$0.00
ALMACENES	\$0.00	\$0.00	\$0.00	\$0.00	\$0.00
ESTIMACIÓN POR PÉRDIDA O DETERIORO DE ACTIVOS CIRCULANTES	\$0.00	\$0.00	\$0.00	\$0.00	\$0.00
OTROS ACTIVOS CIRCULANTES	\$0.00	\$0.00	\$0.00	\$0.00	\$0.00
ACTIVO NO CIRCULANTE	\$175,905,002.32	\$234,947.36	\$3,027,044.00	\$173,113,905.68	-\$2,792,096.64
INVERSIONES FINANCIERAS A LARGO PLAZO	\$0.00	\$0.00	\$0.00	\$0.00	\$0.00
DERECHOS A RECIBIR EFECTIVO O EQUIVALENTES A LARGO PLAZO	\$187,349,638.31	\$0.00	\$0.00	\$187,349,638.31	\$0.00
BIENES INMUEBLES, INFRAESTRUCTURA Y CONSTRUCCIONES EN PROCESO	\$103,122,520.24	\$234,947.36	\$0.00	\$103,357,467.60	\$234,947.36
BIENES MUEBLES	\$948,365.34	\$0.00	\$0.00	\$948,365.34	\$0.00
ACTIVOS INTANGIBLES	-\$115,617,185.57	\$0.00	\$3,027,044.00	-\$118,644,229.57	-\$3,027,044.00
DEPRECIACIÓN, DETERIORO Y AMORTIZACIÓN ACUMULADA DE BIENES	\$102,664.00	\$0.00	\$0.00	\$102,664.00	\$0.00
ACTIVOS DIFERIDOS	\$0.00	\$0.00	\$0.00	\$0.00	\$0.00
ESTIMACIÓN POR PÉRDIDA O DETERIORO DE ACTIVOS NO CIRCULANTES	\$0.00	\$0.00	\$0.00	\$0.00	\$0.00
OTROS ACTIVOS NO CIRCULANTES	\$0.00	\$0.00	\$0.00	\$0.00	\$0.00

"Bajo protesta de decir verdad declaramos que los Estados Financieros y sus netas, son razonablemente correctos y son responsabilidad del emisor".

ARQ. RAFAEL HONORIO DELGADO SASIA

RECTOR

L.A. MARTIN FELIPE GARCIA ANDRADE

DIRECTOR DE ADMINISTRACIÓN Y FINANZAS

M.I.A. MARIA DEL CARMEN SANTOS LOBATO

JEFA DEL DEPTO. DE CONTABILIDAD



Universidad Tecnológica de Tehuacán
Estado de Puebla
Estado Analítico de la Deuda y Otros Pasivos
Del 01/ene./2026 Al 31/mar./2026

Fecha y hora de Impresión 30/mar./2026 04:40 p. m

Usr: csantos
 Rep: rptEstadoAnaliticoDeudaYPasivos

(Cifras en Pesos)

Denominación de las Deudas	Moneda de Contratación	Institución o País Acreedor	Saldo Inicial del Periodo	Saldo Final del Periodo
DEUDA PÚBLICA				
Corto Plazo				
Deuda Interna				
Instituciones de Crédito	Peso	México	\$0.00	\$0.00
Títulos y Valores	Peso	México	\$0.00	\$0.00
Arrendamientos Financieros	Peso	México	\$0.00	\$0.00
Deuda Externa				
Organismos Financieros Internacionales	Peso	México	\$0.00	\$0.00
Deuda Bilateral	Peso	México	\$0.00	\$0.00
Títulos y Valores	Peso	México	\$0.00	\$0.00
Arrendamientos Financieros	Peso	México	\$0.00	\$0.00
Subtotal de Deuda Pública a Corto Plazo	Peso	México	\$0.00	\$0.00
Largo Plazo				
Deuda Interna				
Instituciones de Crédito	Peso	México	\$0.00	\$0.00
Títulos y Valores	Peso	México	\$0.00	\$0.00
Arrendamientos Financieros	Peso	México	\$0.00	\$0.00
Deuda Externa				
Organismos Financieros Internacionales	Peso	México	\$0.00	\$0.00
Deuda Bilateral	Peso	México	\$0.00	\$0.00
Títulos y Valores	Peso	México	\$0.00	\$0.00
Arrendamientos Financieros	Peso	México	\$0.00	\$0.00
Subtotal de Deuda Pública a Largo Plazo	Peso	México	\$0.00	\$0.00
Total de Otros Pasivos	Peso	México	\$5,222,848.08	\$2,412,040.70
Total de Deuda Pública y Otros Pasivos	Peso	México	\$5,222,848.08	\$2,412,040.70



Universidad Tecnológica de Tehuacán

Estado de Puebla

Estado Analítico de la Deuda y Otros Pasivos

Del 01/ene./2026 Al 31/mar./2026

(Cifras en Pesos)


Fecha y hora de Impresión 30/mar./26 04:40 p. rr

Usu: csantos
Rep: rptEstadoAnaliticoDeudaYPasivos

Denominación de las Deudas	Moneda de Contratación	Institución o País Acreedor	Saldo Inicial del Periodo	Saldo Final del Periodo

"Bajo protesta de decir verdad declaramos que los Estados Financieros y sus notas, son razonablemente correctos y son responsabilidad del emisor."


 ARQ. RAFAEL HONORIO DELGADO SASIA
 RECTOR


 L.A. MARTIN FELIPE GARCIA ANDRADE
 DIRECTOR DE ADMINISTRACIÓN Y FINANZAS


 M.T.A. MARIA DEL CARMEN SANTOS LOBATO
 JEFA DEL DEPTO. DE CONTABILIDAD



Universidad Tecnológica de Tehuacán
Estado de Puebla

Informe sobre Pasivos Contingentes
al 31/mar./2026

Usu: csantos
Rep: rptPasivosContingentes

Fecha y hora de Impresión | 30/mar./2026
04:39 p. m.

"En Cumplimiento a lo dispuesto en los artículos 46, Fracción I, Inciso f), y 52 de la Ley General de Contabilidad Gubernamental y de conformidad con lo establecido en el Capítulo VII, Numeral, II, Inciso h) del Manual de Contabilidad Gubernamental emitido por el CONAC, el Ente Público informa lo siguiente:"

SIN INFORMACIÓN QUE
REVELAR

"Bajo protesta de decir verdad declaramos que los Estados Financieros y sus notas, son razonablemente correctos y son responsabilidad del emisor".


ARQ. RAFAEL HONORIO DELGADO SASIA

RECTOR


L.A. MARTIN FELIPE GARCIA ANDRADE

DIRECTOR DE ADMINISTRACIÓN Y FINANZAS


M.I.A. MARIA DEL CARMEN SANTOS LOBATO

JEFA DEL DEPTO. DE CONTABILIDAD



Universidad Tecnológica de Tehuacán

Estado de Puebla

Estado Analítico de Ingresos

Del 01/ene./2026 Al 31/mar./2026

(Cifras en Pesos)

Usu: csantos

Rep: rptEstadoPresupuestoIngresosRB_CP_2019

Fecha y hora de Impresión 30/mar./2026 04:48 p. m.

Rubro de Ingresos / Fuente de Financiamiento	Ingresos					Diferencia
	Estimado	Ampliaciones / (Reducciones)	Modificado	Devengado	Recaudado	
IMPUESTOS	\$0.00	\$0.00	\$0.00	\$0.00	\$0.00	0.00
CUOTAS Y APORTACIONES DE SEGURIDAD SOCIAL	\$0.00	\$0.00	\$0.00	\$0.00	\$0.00	0.00
CONTRIBUCIONES DE MEJORAS	\$0.00	\$0.00	\$0.00	\$0.00	\$0.00	0.00
DERECHOS	\$0.00	\$0.00	\$0.00	\$0.00	\$0.00	0.00
PRODUCTOS	\$0.00	\$401.51	\$401.51	\$401.51	\$401.51	401.51
APROVECHAMIENTOS	\$0.00	\$0.00	\$0.00	\$0.00	\$0.00	0.00
INGRESOS POR VENTA DE BIENES, PRESTACIÓN DE SERVICIOS Y OTROS INGRESOS	\$150,000.00	\$60,696.81	\$210,696.81	\$69,073.58	\$69,073.58	-80,926.42
PARTICIPACIONES, APORTACIONES, CONVENIOS, INCENTIVOS DERIVADOS DE LA COLABORACIÓN FISCAL Y FONDOS DISTINTOS DE APORTACIONES TRANSFERENCIAS, ASIGNACIONES, SUBSIDIOS Y SUBVENCIONES, Y PENSIONES Y JUBILACIONES	\$96,721,613.00	\$0.00	\$96,721,613.00	\$19,632,948.93	\$19,632,948.93	-77,088,664.07
INGRESOS DERIVADOS DE FINANCIAMIENTOS	\$0.00	\$0.00	\$0.00	\$0.00	\$0.00	0.00
Total	\$96,871,613.00	\$61,098.32	\$96,932,711.32	\$19,702,424.02	\$19,702,424.02	-77,169,188.98
Ingresos Excedentes						

Rubro de Ingresos / Fuente de Financiamiento	Ingreso					Diferencia
	Estimado	Ampliaciones / (Reducciones)	Modificado	Devengado	Recaudado	
Ingresos del Poder Ejecutivo Federal o Estatal y de los Municipios						
IMPUESTOS	\$0.00	\$0.00	\$0.00	\$0.00	\$0.00	0.00
CUOTAS Y APORTACIONES DE SEGURIDAD SOCIAL	\$0.00	\$0.00	\$0.00	\$0.00	\$0.00	0.00
CONTRIBUCIONES DE MEJORAS	\$0.00	\$0.00	\$0.00	\$0.00	\$0.00	0.00
DERECHOS	\$0.00	\$0.00	\$0.00	\$0.00	\$0.00	0.00
PRODUCTOS	\$0.00	\$0.00	\$0.00	\$0.00	\$0.00	0.00
APROVECHAMIENTOS	\$0.00	\$0.00	\$0.00	\$0.00	\$0.00	0.00
PARTICIPACIONES, APORTACIONES, CONVENIOS, INCENTIVOS DERIVADOS DE LA COLABORACIÓN FISCAL Y FONDOS DISTINTOS DE APORTACIONES	\$0.00	\$0.00	\$0.00	\$0.00	\$0.00	0.00
TRANSFERENCIAS, ASIGNACIONES, SUBSIDIOS Y SUBVENCIONES, Y PENSIONES Y JUBILACIONES	\$0.00	\$0.00	\$0.00	\$0.00	\$0.00	0.00
Ingresos de los Entes Públicos de los Poderes Legislativo y Judicial, de los Órganos Autónomos y del Sector Paraestatal o Paramunicipal, así como de las Empresas Públicas del Estado						
CUOTAS Y APORTACIONES DE SEGURIDAD SOCIAL	\$0.00	\$0.00	\$0.00	\$0.00	\$0.00	0.00
PRODUCTOS	\$0.00	\$401.51	\$401.51	\$401.51	\$401.51	401.51
INGRESOS POR VENTA DE BIENES, PRESTACIÓN DE SERVICIOS Y OTROS INGRESOS	\$150,000.00	\$60,696.81	\$210,696.81	\$69,073.58	\$69,073.58	-80,926.42
TRANSFERENCIAS, ASIGNACIONES, SUBSIDIOS Y SUBVENCIONES, Y PENSIONES Y JUBILACIONES	\$96,721,613.00	\$0.00	\$96,721,613.00	\$19,632,948.93	\$19,632,948.93	-77,088,664.07
Ingresos Derivados de Financiamiento						
INGRESOS DERIVADOS DE FINANCIAMIENTOS	\$0.00	\$0.00	\$0.00	\$0.00	\$0.00	0.00
Total	\$96,871,613.00	\$61,098.32	\$96,932,711.32	\$19,702,424.02	\$19,702,424.02	-77,169,188.98
Ingresos Excedentes						



Universidad Tecnológica de Tehuacán

Estado de Puebla

Estado Analítico de Ingresos
Del 01/ene./2026 Al 31/mar./2026
(Cifras en Pesos)

Usr: csantos
Rep: rptEstadoPresupuestoingresosRB_CP_2019

Fecha y hora de Impresión
30/mar./2026
04:48 p. m.

ARQ. RAFAEL HONORIO DELGADO SASIA
RECTOR

L.A. MARTÍN FELIPE GARCÍA ANDRADE
DIRECTOR DE ADMINISTRACIÓN Y FINANZAS

MHA. MARIA DEL CARMEN SANTOS LOBATO
JEFA DEL DEPTO. DE CONTABILIDAD

Universidad Tecnológica de Tehuacán

Estado de Ingresos Presupuestales

Al 31/mar./2026

Usu: Brenda
Rep: rptEstadoPresupuestoIngresos

Fecha y hora de Impresión | 30/mar./2026
05:24 p.m.

Fuente de Ingresos	Ley de Ingresos Estímada	Ampliaciones / (Reducciones)	Ley de Ingresos Modificada	Ingresos Devengados	Ingresos Recaudados	Devengado Por Recaudar	Avance de Recaudación (Recaudación / Estimación)
51 Productos	\$0.00	\$401.51	\$401.51	\$401.51	\$401.51	\$0.00	100.00 %
51-01 PRODUCTOS	\$0.00	\$401.51	\$401.51	\$401.51	\$401.51	\$0.00	100.00 %
OTROS INGRESOS FEDERALES	\$0.00	\$61.71	\$61.71	\$61.71	\$61.71	\$0.00	100.00 %
Otros Ingresos Federales	\$0.00	\$61.71	\$61.71	\$61.71	\$61.71	\$0.00	100.00 %
Rendimientos Federales	\$0.00	\$61.71	\$61.71	\$61.71	\$61.71	\$0.00	100.00 %
INGRESOS EXTRAORDINARIOS	\$0.00	\$339.80	\$339.80	\$339.80	\$339.80	\$0.00	100.00 %
RECURSO ESTATAL	\$0.00	\$339.54	\$339.54	\$339.54	\$339.54	\$0.00	100.00 %
Rendimientos Estatales	\$0.00	\$339.54	\$339.54	\$339.54	\$339.54	\$0.00	100.00 %
RECURSO PROPIO	\$0.00	\$0.26	\$0.26	\$0.26	\$0.26	\$0.00	100.00 %
Rendimientos CONCYTEP	\$0.00	\$0.26	\$0.26	\$0.26	\$0.26	\$0.00	100.00 %
73 <u>Ingresos por Venta de Bienes y Prestación de Servicios d</u>	\$150,000.00	\$60,696.81	\$210,696.81	\$69,073.58	\$69,073.58	\$0.00	32.78 %
FOTOCOPIADO	\$15,000.00	\$0.00	\$15,000.00	\$0.00	\$0.00	\$0.00	0.00 %
CAFETERIA	\$135,000.00	\$0.00	\$135,000.00	\$8,376.77	\$8,376.77	\$0.00	6.20 %
OTROS INGRESOS	\$0.00	\$0.01	\$0.01	\$0.01	\$0.01	\$0.00	100.00 %
SERVICIOS TECNOLOGICOS	\$0.00	\$60,696.80	\$60,696.80	\$60,696.80	\$60,696.80	\$0.00	100.00 %
91 <u>Transferencias y Asignaciones</u>	\$60,209,660.00	\$0.00	\$60,209,660.00	\$19,632,948.93	\$19,632,948.93	\$0.00	32.60 %
TRANSFERENCIAS A UT TEHUACAN	\$23,697,707.00	\$0.00	\$23,697,707.00	\$2,707,132.11	\$2,707,132.11	\$0.00	11.42 %
Inscripciones/Reinscripciones	\$2,378,250.00	\$0.00	\$2,378,250.00	\$0.00	\$0.00	\$0.00	0.00 %
Colegiatura Cuatrimestral	\$14,713,770.00	\$0.00	\$14,713,770.00	\$2,247,732.11	\$2,247,732.11	\$0.00	15.27 %
Examen de Admisión	\$1,317,597.00	\$0.00	\$1,317,597.00	\$0.00	\$0.00	\$0.00	0.00 %
Reposición de Credencial	\$3,240.00	\$0.00	\$3,240.00	\$3,240.00	\$3,240.00	\$0.00	100.00 %
Tramites de Titulacion	\$4,013,510.00	\$0.00	\$4,013,510.00	\$0.00	\$0.00	\$0.00	0.00 %
Kardex	\$1,820.00	\$0.00	\$1,820.00	\$1,820.00	\$1,820.00	\$0.00	100.00 %
Constancias	\$24,860.00	\$0.00	\$24,860.00	\$24,860.00	\$24,860.00	\$0.00	100.00 %
Servicios Educativos	\$815,180.00	\$0.00	\$815,180.00	\$0.00	\$0.00	\$0.00	0.00 %
Seguro de Vida	\$429,480.00	\$0.00	\$429,480.00	\$429,480.00	\$429,480.00	\$0.00	100.00 %
SUBSIDIO ESTATAL	\$36,511,953.00	\$0.00	\$36,511,953.00	\$16,925,816.82	\$16,925,816.82	\$0.00	46.35 %
Servicios personales	\$35,066,566.00	\$0.00	\$35,066,566.00	\$16,278,986.82	\$16,278,986.82	\$0.00	46.42 %
Materiales y suministros	\$154,225.00	\$0.00	\$154,225.00	\$111,025.00	\$111,025.00	\$0.00	71.98 %
Servicios generales	\$1,291,162.00	\$0.00	\$1,291,162.00	\$535,805.00	\$535,805.00	\$0.00	41.49 %
<u>Subsidios y Subvenciones</u>	\$36,511,953.00	\$0.00	\$36,511,953.00	\$0.00	\$0.00	\$0.00	0.00 %
SUBSIDIO FEDERAL	\$36,511,953.00	\$0.00	\$36,511,953.00	\$0.00	\$0.00	\$0.00	0.00 %
Servicios Personales	\$33,017,012.00	\$0.00	\$33,017,012.00	\$0.00	\$0.00	\$0.00	0.00 %



Universidad Tecnológica de Tehuacán
Estado de Puebla
Estado Analítico de Ingresos Presupuestales
Al 31/mar./2026

Fecha y hora de Impresión: 30/mar./2026 05:24 p.m.

Usu: Brenda
 Rep: rptEstadoPresupuestoIngresos

Fuente de Ingresos	Ley de Ingresos Estimada	Ampliaciones / (Reducciones)	Ley de Ingresos Modificada	Ingresos Devengados	Ingresos Recaudados	Devengado Por Recaudar	Avance de Recaudación (Recaudación / Estimación)
Materiales y Suministros	\$971,295.00	\$0.00	\$971,295.00	\$0.00	\$0.00	\$0.00	0.00 %
Servicios Generales	\$2,523,646.00	\$0.00	\$2,523,646.00	\$0.00	\$0.00	\$0.00	0.00 %
Total	\$96,871,613.00	\$61,098.32	\$96,932,711.32	\$19,702,424.02	\$19,702,424.02	\$0.00	20.32 %

ARQ. RAFAEL HONORIO DELGADO SASIA
 RECTOR

L.A. MARTIN FELIPE GARCIA ANDRADE
 DIRECTOR DE ADMINISTRACIÓN Y FINANZAS

M.P.A. MARIA DEL CARMEN SANTOS LOBATO
 JEFA DEL DEPTO. DE CONTABILIDAD



Universidad Tecnológica de Tehuacán

Estado de Puebla

Estado Analítico del Ejercicio del Presupuesto de Egresos

Clasificación por Objeto del Gasto (Capítulo y Concepto)

Del 01/ene./2026 Al 31/mar./2026
(Cifras en Pesos)

Usu: csantos
Rep: rptEstadoPresupuestoEgresos_CP_CTO

Fecha y hora de Impresión
30/mar./2026
04:50 p. m.

Concepto	Egresos					Subejercicio
	Aprobado	Ampliaciones / (Reducciones)	Modificado	Devengado	Pagado	
SERVICIOS PERSONALES						
REMUNERACIONES AL PERSONAL DE CARÁCTER PERMANENTE	\$72,055,642.00	\$0.00	\$72,055,642.00	\$16,094,154.32	\$14,959,288.89	\$55,961,487.68
REMUNERACIONES AL PERSONAL DE CARÁCTER TRANSITORIO	\$45,333,063.00	\$0.00	\$45,333,063.00	\$11,798,556.41	\$11,798,556.41	\$33,534,506.59
REMUNERACIONES ADICIONALES Y ESPECIALES	\$0.00	\$0.00	\$0.00	\$0.00	\$0.00	\$0.00
SEGURIDAD SOCIAL	\$8,712,498.00	\$0.00	\$8,712,498.00	\$272,287.46	\$272,287.46	\$8,440,210.54
OTRAS PRESTACIONES SOCIALES Y ECONÓMICAS	\$9,066,612.00	\$0.01	\$9,066,612.01	\$3,282,114.54	\$2,147,229.11	\$5,784,497.47
PREVISIONES	\$2,921,856.00	-\$0.01	\$2,921,855.99	\$741,195.91	\$741,195.91	\$2,180,660.08
PAGO DE ESTÍMULOS A SERVIDORES PÚBLICOS	\$6,021,613.00	\$0.00	\$6,021,613.00	\$0.00	\$0.00	\$6,021,613.00
MATERIALES Y SUMINISTROS						
MATERIALES DE ADMINISTRACIÓN, EMISIÓN DE DOCUMENTOS Y ARTÍCULOS OFICIALES	\$4,570,432.00	\$4,711.75	\$4,575,143.75	\$120,337.89	\$120,337.89	\$4,454,805.86
ALIMENTOS Y UTENSILIOS	\$1,246,711.00	-\$538.24	\$1,246,172.76	\$63,034.48	\$63,034.48	\$1,183,138.28
MATERIAS PRIMAS Y MATERIALES DE PRODUCCIÓN Y COMERCIALIZACIÓN	\$216,885.00	-\$235.22	\$216,649.78	\$11,970.48	\$11,970.48	\$204,679.30
MATERIALES Y ARTÍCULOS DE CONSTRUCCIÓN Y DE REPARACIÓN	\$14,430.00	\$0.00	\$14,430.00	\$0.00	\$0.00	\$14,430.00
PRODUCTOS QUÍMICOS, FARMACÉUTICOS Y DE LABORATORIO	\$598,053.00	\$742.43	\$598,795.43	\$17,759.03	\$17,759.03	\$581,036.40
COMBUSTIBLES, LUBRICANTES Y ADITIVOS	\$334,206.00	\$3,935.88	\$338,141.88	\$9,036.40	\$9,036.40	\$329,105.48
VESTUARIO, BLANCOS, PRENDAS DE PROTECCIÓN Y ARTÍCULOS DEPORTIVOS	\$768,911.00	\$0.00	\$768,911.00	\$0.00	\$0.00	\$768,911.00
MATERIALES Y SUMINISTROS PARA SEGURIDAD	\$818,428.00	\$0.00	\$818,428.00	\$0.00	\$0.00	\$818,428.00
HERRAMIENTAS, REFACCIONES Y ACCESORIOS MENORES	\$0.00	\$0.00	\$0.00	\$0.00	\$0.00	\$0.00
	\$572,808.00	\$806.90	\$573,614.90	\$18,537.50	\$18,537.50	\$555,077.40
SERVICIOS GENERALES						
SERVICIOS BÁSICOS	\$18,248,777.00	\$181,976.07	\$18,430,753.07	\$1,495,051.40	\$1,364,598.40	\$16,935,701.67
SERVICIOS DE ARRENDAMIENTO	\$3,209,212.00	\$0.00	\$3,209,212.00	\$197,084.17	\$194,972.17	\$3,012,127.83
SERVICIOS PROFESIONALES, CIENTÍFICOS, TÉCNICOS Y OTROS SERVICIOS	\$1,362,586.00	\$18,727.99	\$1,381,313.99	\$46,206.96	\$46,206.96	\$1,335,107.03
SERVICIOS FINANCIEROS, BANCARIOS Y COMERCIALES	\$3,313,281.00	\$89,999.98	\$3,403,280.98	\$95,219.98	\$95,219.98	\$3,308,041.00
SERVICIOS DE INSTALACIÓN, REPARACIÓN, MANTENIMIENTO Y CONSERVACIÓN	\$428,087.00	\$215.74	\$428,282.74	\$25,132.08	\$25,132.08	\$403,150.66
SERVICIOS DE COMUNICACIÓN SOCIAL Y PUBLICIDAD	\$4,965,315.00	\$0.00	\$4,965,315.00	\$492,476.90	\$492,476.90	\$4,472,838.10
SERVICIOS DE TRASLADOS Y VIÁTICOS	\$166,000.00	\$0.00	\$166,000.00	\$0.00	\$0.00	\$166,000.00
SERVICIOS OFICIALES	\$761,913.00	\$3,679.99	\$765,592.99	\$100,256.55	\$100,256.55	\$665,336.44
OTROS SERVICIOS GENERALES	\$444,645.00	-\$1,000.48	\$443,644.52	\$15,500.91	\$15,500.91	\$428,143.61
TRANSFERENCIAS, ASIGNACIONES, SUBSIDIOS Y OTRAS AYUDAS						
	\$3,597,778.00	\$70,352.85	\$3,668,130.85	\$523,173.85	\$394,832.85	\$3,144,957.00
	\$430,328.00	\$17,400.00	\$447,728.00	\$17,148.37	\$17,148.37	\$430,579.63



Universidad Tecnológica de Tehuacán

Estado de Puebla

Estado Analítico del Ejercicio del Presupuesto de Egresos

Clasificación por Objeto del Gasto (Capítulo y Concepto)

Del 01/ene./2026 Al 31/mar./2026

(Cifras en Pesos)

Fecha y hora de Impresión | 30/mar./2026 | 04:50 p. m.

Usu: csantos
Rep: rptEstadoPresupuestoEgresos_CP_CTO

Concepto	Egresos					Subejercicio
	Aprobado	Ampliaciones / (Reducciones)	Modificado	Devengado	Pagado	
CONVENIOS	\$0.00	\$0.00	\$0.00	\$0.00	\$0.00	\$0.00
DEUDA PÚBLICA	\$0.00	\$0.00	\$0.00	\$0.00	\$0.00	\$0.00
AMORTIZACIÓN DE LA DEUDA PÚBLICA	\$0.00	\$0.00	\$0.00	\$0.00	\$0.00	\$0.00
INTERESES DE LA DEUDA PÚBLICA	\$0.00	\$0.00	\$0.00	\$0.00	\$0.00	\$0.00
COMISIONES DE LA DEUDA PÚBLICA	\$0.00	\$0.00	\$0.00	\$0.00	\$0.00	\$0.00
GASTOS DE LA DEUDA PÚBLICA	\$0.00	\$0.00	\$0.00	\$0.00	\$0.00	\$0.00
COSTO POR COBERTURAS	\$0.00	\$0.00	\$0.00	\$0.00	\$0.00	\$0.00
APOYOS FINANCIEROS	\$0.00	\$0.00	\$0.00	\$0.00	\$0.00	\$0.00
ADEUDOS DE EJERCICIOS FISCALES ANTERIORES (ADEFAS)	\$0.00	\$0.00	\$0.00	\$0.00	\$0.00	\$0.00
Total del Egreso	\$96,871,613.00	\$439,035.22	\$97,310,648.22	\$17,961,639.34	\$16,696,300.91	\$79,349,008.88


 ARQ. RAFAEL HONORIO DELGADO SASIA
 RECTOR


 L.A. MARTIN FELIPE GARCIA-ANDRADE
 DIRECTOR DE ADMINISTRACIÓN Y FINANZAS


 M.A. MARIA DEL CARMEN SANTOS LOBATO
 JEFA DEL DÉPTO. DE CONTABILIDAD



Universidad Tecnológica de Tehuacán

Estado de Puebla

Estado Analítico del Ejercicio del Presupuesto de Egresos

Clasificación Económica (por Tipo de Gasto)

Del 01/ene./2026 Al 31/mar./2026
(Cifras en Pesos)

Usu: csantos
Rep: rptEstadoPresupuestoEgresos_CL2

Fecha y hora de Impresión: 30/mar./2026 04:50 p. m.

Concepto	Egresos						Subejercicio
	Aprobado	Ampliaciones / (Reducciones)	Modificado	Devengado	Pagado		
Gasto Corriente	\$95,305,179.00	\$204,087.82	\$95,509,266.82	\$17,726,891.98	\$16,461,353.55		\$77,782,574.84
Gasto de Capital	\$1,566,434.00	\$234,947.40	\$1,801,381.40	\$234,947.36	\$234,947.36		\$1,566,434.04
Amortización de la deuda y disminución de pasivos	\$0.00	\$0.00	\$0.00	\$0.00	\$0.00		\$0.00
Pensiones y Jubilaciones	\$0.00	\$0.00	\$0.00	\$0.00	\$0.00		\$0.00
Participaciones	\$0.00	\$0.00	\$0.00	\$0.00	\$0.00		\$0.00
Total del Egreso	\$96,871,613.00	\$439,035.22	\$97,310,648.22	\$17,961,639.34	\$16,696,300.91		\$79,349,008.88

ARQ. RAFAEL HONORIO DELGADO SASIA

RECTOR

M.L.A. MARIA DEL CARMEN SANTOS LOBATO
JEFA DEL DEPTO. DE CONTABILIDAD

L.A. MARTIN FELIPE GARCIA ANDRADE

DIRECTOR DE ADMINISTRACIÓN Y FINANZAS

**Sector Paraestatal del Gobierno (Federal/Estatal/Municipal) de
Universidad Tecnológica de Tehuacán, Estado de Puebla**

Usr: Brenda
Rep: rptEstadoPresupuestoEgresos_UA3_GB_SC

Clasificación Administrativa
Del 01/ene./2026 Al 31/mar./2026
(Cifras en Pesos)

Fecha y hora de Impresión | 30/mar./2026 | 05:12 p.m.

Concepto	Egresos					Subejercicio
	Aprobado	Ampliaciones / (Reducciones)	Modificado	Devengado	Pagado	
ENTIDADES PARAESTATALES Y FIDEICOMISOS NO EMPRESARIALES Y NO FINANCIEROS	\$96,871,613.00	\$439,035.22	\$97,310,648.22	\$17,961,639.34	\$16,696,300.91	\$79,349,008.88
INSTITUCIONES PÚBLICAS DE LA SEGURIDAD SOCIAL	\$0.00	\$0.00	\$0.00	\$0.00	\$0.00	\$0.00
ENTIDADES PARAESTATALES EMPRESARIALES NO FINANCIERAS CON PARTICIPACIÓN ESTATAL MAYORITARIA	\$0.00	\$0.00	\$0.00	\$0.00	\$0.00	\$0.00
FIDEICOMISOS EMPRESARIALES NO FINANCIEROS CON PARTICIPACIÓN ESTATAL MAYORITARIA	\$0.00	\$0.00	\$0.00	\$0.00	\$0.00	\$0.00
ENTIDADES PARAESTATALES EMPRESARIALES FINANCIERAS MONETARIAS CON PARTICIPACIÓN ESTATAL MAYORITARIA	\$0.00	\$0.00	\$0.00	\$0.00	\$0.00	\$0.00
ENTIDADES PARAESTATALES EMPRESARIALES FINANCIERAS NO MONETARIAS CON PARTICIPACIÓN ESTATAL MAYORITARIA	\$0.00	\$0.00	\$0.00	\$0.00	\$0.00	\$0.00
FIDEICOMISOS FINANCIEROS PÚBLICOS CON PARTICIPACIÓN ESTATAL MAYORITARIA	\$0.00	\$0.00	\$0.00	\$0.00	\$0.00	\$0.00
ENTIDADES PARAMUNICIPALES (EN SUS DIFERENTES CLASIFICACIONES)	\$0.00	\$0.00	\$0.00	\$0.00	\$0.00	\$0.00
Total del Egreso	\$96,871,613.00	\$439,035.22	\$97,310,648.22	\$17,961,639.34	\$16,696,300.91	\$79,349,008.88

ARQ. RAFAEL HONORIO DELGADO SASIA
 RECTOR

L.A. MARTIN FELIPE GARCIA ANDRADE
 DIRECTOR DE ADMINISTRACIÓN Y FINANZAS

M.I.A. MARIABEL CARMEN SANTOS LOBATO
 JEFA DEL DEPTO. DE CONTABILIDAD



Universidad Tecnológica de Tehuacán

Estado de Puebla

Estado Analítico del Ejercicio del Presupuesto de Egresos

Clasificación Funcional (Finalidad y Función)

Del 01/ene./2026 Al 31/mar./2026

(Cifras en Pesos)

Fecha y hora de Impresión 30/mar./2026 04:52 p. m.

Usu: csantos
Rep: rptEstadoPresupuestoEgresos_FNS

Concepto	Egresos				Subejercicio
	Aprobado	Ampliaciones / (Reducciones)	Modificado	Devengado	
Total del Egreso	\$96,871,613.00	\$439,035.22	\$97,310,648.22	\$17,961,639.34	\$79,349,008.88


 ARQ. RAFAEL HONORIO DELGADO SASIA
 RECTOR


 L.A. MARTÍN FELIPE GARCÍA ANDRADE
 DIRECTOR DE ADMINISTRACIÓN Y FINANZAS


 M.I.A. MARÍA DEL CARMEN SANTOS LOBATO
 JEFA DEL DEPTO. DE CONTABILIDAD



Universidad Tecnológica de Tehuacán
Estado de Puebla
Endeudamiento Neto

Usu: Brenda
Rep: rptEndeudamientoNeto

Del 01/ene./2026 Al 31/mar./2026
(Cifras en Pesos)

Fecha y hora de Impresión | 30/mar./2026
05:15 p.m.

Identificación de Crédito o Instrumento	Contratación/Colocación	Amortización	Endeudamiento Neto
Créditos Bancarios			
Total Créditos Bancarios	\$0.00	\$0.00	\$0.00
Otros Instrumentos de Deuda			
Total Otros Instrumentos de Deuda	\$0.00	\$0.00	\$0.00
Total	\$0.00	\$0.00	\$0.00


ARQ. RAFAEL HONORIO DELGADO SASIA

RECTOR


L.A. MARTÍN FELIPE GARCÍA ANDRADE

DIRECTOR DE ADMINISTRACIÓN Y FINANZAS


M.I.A. MARÍA DEL CARMEN SANTOS LOBATO

JEFA DEL DEPTO. DE CONTABILIDAD



Universidad Tecnológica de Tehuacán
Estado de Puebla
Intereses de la Deuda

Del 01/ene./2026 Al 31/mar./2026
(Cifras en Pesos)

Usu: Brenda
Rep: rptInteresesdeDeuda

Fecha y hora de Impresión 30/mar./2026 05:16 p.m.

Identificación de Crédito o Instrumento	Devengado	Pagado
Créditos Bancarios		
Total de Intereses de Créditos Bancarios	\$0.00	\$0.00
Otros Instrumentos de Deuda		
Total de Intereses de Otros Instrumentos de Deuda	\$0.00	\$0.00
Total	\$0.00	\$0.00


ARQ. RAFAEL HONORIO DELGADO SASIA

RECTOR


L.A. MARTIN FELIPE GARCIA ANDRADE

DIRECTOR DE ADMINISTRACIÓN Y FINANZAS


M.I.A. MARIA DEL CARMEN SANTOS LOBATO

JEFA DEL DEPTO. DE CONTABILIDAD

Concepto	Estimado / Aprobado	Devengado	Recaudado / Pagado
I. Ingresos Presupuestarios	\$96,871,613.00	\$19,702,424.02	\$19,702,424.02
1. Ingresos del Gobierno de la Entidad Federativa	\$0.00	\$0.00	\$0.00
2. Ingresos del Sector Paraestatal	\$96,871,613.00	\$19,702,424.02	\$19,702,424.02
II. Egresos Presupuestarios	\$96,871,613.00	\$17,961,639.34	\$16,696,300.99
3. Egresos del Gobierno de la Entidad Federativa	\$0.00	\$0.00	\$0.00
4. Egresos del Sector Paraestatal	\$96,871,613.00	\$17,961,639.34	\$16,696,300.99
III. Balance Presupuestario (Superávit o Déficit) (III = I - II)	\$0.00	\$1,740,784.68	\$3,006,123.11

Concepto	Estimado / Aprobado	Devengado	Recaudado / Pagado
III. Balance Presupuestario (Superávit o Déficit)	\$0.00	\$1,740,784.68	\$3,006,123.11
IV. Intereses, Comisiones y Gastos de la Deuda	\$0.00	\$0.00	\$0.00
V. Balance Primario (Superávit o Déficit) (V= III + IV)	\$0.00	\$1,740,784.68	\$3,006,123.11

Concepto	Estimado / Aprobado	Devengado	Recaudado / Pagado
A. Financiamiento	\$0.00	\$0.00	\$0.00
B. Amortización de la deuda	\$0.00	\$0.00	\$0.00
C. Financiamiento Neto	\$0.00	\$0.00	\$0.00

ARQ. RAFAEL HONORIO DELGADO SASIA
RECTOR

L.A. MARTÍN FELIPE GARCÍA ANDRADE
DIRECTOR DE ADMINISTRACIÓN Y FINANZAS

M.I.A. MARÍA DEL CARMEN SANTOS LOBATO
JEFA DEL DEPTO. DE CONTABILIDAD

Universidad Tecnológica de Tehuacán

Estado de Puebla


Gasto por Categoría Programática
Del 01/ene./2026 Al 31/mar./2026

Usu: Brenda
Rep: rptEstadoPresupuestoEgresos_PC

Fecha y hora de Impresión
30/mar./2026 05:18 p.m.

Concepto	Egresos						Subejercicio
	Aprobado	Ampliaciones / (Reducciones)	Modificado	Devengado	Pagado		
Programas							
Administrativos y de Apoyo a la Gestión Presupuestaria							
Apoyo para el desarrollo de las funciones de gobierno	\$0.00	\$0.00	\$0.00	\$0.00	\$0.00	\$0.00	\$0.00
Operaciones ajenas	\$0.00	\$0.00	\$0.00	\$0.00	\$0.00	\$0.00	\$0.00
Provisiones y reasignaciones presupuestarias específicas	\$0.00	\$0.00	\$0.00	\$0.00	\$0.00	\$0.00	\$0.00
Apoyo al buen gobierno y mejoramiento de la gestión	\$0.00	\$0.00	\$0.00	\$0.00	\$0.00	\$0.00	\$0.00
Bienes, Servicios e Infraestructura Pública							
Provisión de Bienes Públicos	\$0.00	\$0.00	\$0.00	\$0.00	\$0.00	\$0.00	\$0.00
Prestación de Servicios Públicos	\$96,871,613.00	\$439,035.22	\$97,310,648.22	\$17,961,639.34	\$16,696,300.91	\$79,349,008.88	\$79,349,008.88
Proyectos de inversión en Infraestructura y Obra Pública	\$0.00	\$0.00	\$0.00	\$0.00	\$0.00	\$0.00	\$0.00
Compromisos, Cumplimiento de Obligaciones y otras Aportaciones							
Pensiones y jubilaciones	\$0.00	\$0.00	\$0.00	\$0.00	\$0.00	\$0.00	\$0.00
Aportaciones Federales	\$0.00	\$0.00	\$0.00	\$0.00	\$0.00	\$0.00	\$0.00
Adeudos de ejercicios fiscales anteriores (ADEFAS)	\$0.00	\$0.00	\$0.00	\$0.00	\$0.00	\$0.00	\$0.00
Costo financiero, deuda o apoyos a deudores y ahorradores de la banca	\$0.00	\$0.00	\$0.00	\$0.00	\$0.00	\$0.00	\$0.00
Participaciones a entidades federativas y municipios	\$0.00	\$0.00	\$0.00	\$0.00	\$0.00	\$0.00	\$0.00
Aportaciones a la seguridad social	\$0.00	\$0.00	\$0.00	\$0.00	\$0.00	\$0.00	\$0.00
Obligaciones de cumplimiento de resolución jurisdiccional	\$0.00	\$0.00	\$0.00	\$0.00	\$0.00	\$0.00	\$0.00
Aportaciones a fondos de estabilización	\$0.00	\$0.00	\$0.00	\$0.00	\$0.00	\$0.00	\$0.00
Aportaciones a fondos de inversión y reestructura de pensiones	\$0.00	\$0.00	\$0.00	\$0.00	\$0.00	\$0.00	\$0.00
Desempeño de las Funciones de Gobierno							
Investigación y desarrollo	\$0.00	\$0.00	\$0.00	\$0.00	\$0.00	\$0.00	\$0.00
Articulación, coordinación e instrumentación de políticas públicas	\$0.00	\$0.00	\$0.00	\$0.00	\$0.00	\$0.00	\$0.00
Atención a desastres por eventos naturales	\$0.00	\$0.00	\$0.00	\$0.00	\$0.00	\$0.00	\$0.00
Regulación y supervisión	\$0.00	\$0.00	\$0.00	\$0.00	\$0.00	\$0.00	\$0.00
Fomento, Promoción y Servicios para el Desarrollo Económico y Social	\$0.00	\$0.00	\$0.00	\$0.00	\$0.00	\$0.00	\$0.00
Funciones de las Fuerzas Armadas	\$0.00	\$0.00	\$0.00	\$0.00	\$0.00	\$0.00	\$0.00
Servicios de protección y conservación ambiental	\$0.00	\$0.00	\$0.00	\$0.00	\$0.00	\$0.00	\$0.00
Subsidios: Sector Social y Privado o Entidades Federativas y Municipios							
Subsidios sujetos a Reglas de Operación	\$0.00	\$0.00	\$0.00	\$0.00	\$0.00	\$0.00	\$0.00
Subsidios sujetos a Lineamientos de Operación	\$0.00	\$0.00	\$0.00	\$0.00	\$0.00	\$0.00	\$0.00
Total del Egreso	\$96,871,613.00	\$439,035.22	\$97,310,648.22	\$17,961,639.34	\$16,696,300.91	\$79,349,008.88	\$79,349,008.88

Concepto	Egresos					Subejercicio
	Aprobado	Ampliaciones / (Reducciones)	Modificado	Devengado	Pagado	
Programas						



 ARQ. RAFAEL HONORIO DELGADO SASIA
 RECTOR



 L.A. MARTÍN FELIPE GARCÍA ANDRADE
 DIRECTOR DE ADMINISTRACIÓN Y FINANZAS



 M.J.A. MARIA DEL CARMEN SANTOS LOBATO
 JEFA DEL DEPTO. DE CONTABILIDAD

Tipos de programas y proyectos, denominación y notas	Clave	Entidad Federativa	Fechas de inicio y término de la etapa de inversión	Costo total ²	Inversión			Porcentaje de avance físico					
					(Miles de Pesos)			2026			2026		
					Aprobada	Modificada	Devengada	Ejecución / Aprobada	Ejecución / Modificada	Programado	Real	Acumulado hasta 2026	
TOTAL				16,896,200.5	97,210,648.2	96,871,613.0	17,961,539.3	0.2	0.2				
PROMOCIÓN Y ATENCIÓN DE LA EDUCACIÓN TECNOLÓGICA SUPERIOR	ES90	PUEBLA	MARZO 2026	16,896,200.5	97,210,648.2	96,871,613.0	17,961,539.3	0.2	0.2				

1/ Son los programas y proyectos de inversión que consideraron la asignación de recursos en el presupuesto aprobado o durante el ejercicio presupuestado. La suma de los porcentajes puede no coincidir con los subtotales y el total debido al redondeo de las cifras. Los conceptos de inversión consideran recursos presupuestados. El avance financiero corresponde únicamente al saldo que se reporta.
2/ Se refiere al costo total del programa o proyecto actualizado al cierre de 2026.
Fuente: Secretaría de Finanzas y Administración, Unidad de Inversiones.


Arq. Rafael Honorio Delgado Sasia
Rector


L.A. Martín Felipe García Andrade
Director de Administración y Finanzas


M.T.A. María del Carmen Santos Lobato
Jefa de Departamento de Contabilidad

 <div style="text-align: center;"> Universidad Tecnológica de Tehuacán Montos pagados por ayudas y subsidios Periodo (trimestre Enero-Marzo del año 2026) </div> 							
Concepto	Ayuda a	Subsidio	Sector (económico o social)	Beneficiario	CURP	RFC	Monto Pagado
4441	Pago por servicio de hospedaje para 2 estudiantes de mecatrónica que participan en competencia cobotica 2026 del 3 al 5 de Febrero en Monterrey, Nuevo León.		X	Comunidad Estudiantil			\$4,600.00
4441	Pago por servicio de vuelo para 2 estudiantes de mecatrónica que participan en competencia cobotica 2026 del 3 al 5 de Febrero en Monterrey, Nuevo León.		X	Comunidad Estudiantil			\$7,529.46
4441	Pago por servicio de alimentos para 2 estudiantes de mecatrónica que participan en competencia cobotica 2026 del 3 al 5 de Febrero en Monterrey, Nuevo León.		X	Comunidad Estudiantil			\$5,018.91

Se omiten las firmas correspondientes con fundamento en el Art.17; Fracción 17 de la Ley de Transparencia y Acceso a la Información Pública del Estado de Puebla.