

“2024, año del Libro y la Lectura”.

Universidad Tecnológica de Tehuacán

Estados Financieros

Septiembre

Ejercicio Fiscal 2024

Prolongación de la 1 sur 1101, San Pablo Tepetzingo, Tehuacán, Pue, C.P. 75859 / Tel: (238) 38 03100 / www.uttehuacan.edu.mx

Universidad Tecnológica de Tehuacán

Estado de Puebla

Estado de Situación Financiera

Usu: Brenda
 Rep: rptEstadoSituacionFinanciera_ant

AI 30/sep./2024
 (Cifras en Pesos)

Fecha y hora de Impresión | 07/oct./2024 | 11:34 a.m.

	2024	2023	2024	2023
ACTIVO				
ACTIVO CIRCULANTE				
EFFECTIVO Y EQUIVALENTES	\$22,825,917.26	\$21,726,719.04	\$2,011,006.29	\$19,372,229.17
DERECHOS A RECIBIR EFECTIVO O EQUIVALENTES	\$22,824,234.26	\$5,591,627.73	\$2,011,006.29	\$3,481,136.17
Total de Activos Circulantes	\$22,825,917.26	\$21,726,719.04	\$2,011,006.29	\$19,372,229.17
ACTIVO NO CIRCULANTE				
BIENES INMUEBLES, INFRAESTRUCTURA Y CONSTRUCCIONES	\$174,385,320.72	\$182,890,252.53	\$118,161.67	\$118,161.67
BIENES MUEBLES	\$187,349,638.31	\$187,349,638.31	\$118,161.67	\$118,161.67
ACTIVOS INTANGIBLES	\$88,088,873.91	\$87,900,566.81	\$118,161.67	\$118,161.67
DEPRECIACIÓN, DETERIORO Y AMORTIZACIÓN ACUMULADA	\$948,365.34	\$933,285.34	\$118,161.67	\$118,161.67
ACTIVOS DIFERIDOS	-\$101,604,220.84	-\$93,386,301.93	\$118,161.67	\$118,161.67
Total de Activos No Circulantes	\$174,885,320.72	\$182,890,252.53	\$2,129,167.96	\$19,490,390.84
Total del Activo	\$197,711,237.98	\$204,616,971.57	\$154,219,839.11	\$154,219,839.11
PASIVO				
PASIVO CIRCULANTE				
CUENTAS POR PAGAR A CORTO PLAZO				
PASIVOS DIFERIDOS A CORTO PLAZO				
Total de Pasivos Circulantes				
PASIVO NO CIRCULANTE				
PROVISIONES A LARGO PLAZO				
Total de Pasivos No Circulantes				
Total del Pasivo				
HACIENDA PÚBLICA/PATRIMONIO				
HACIENDA PÚBLICA/PATRIMONIO CONTRIBUIDO				
DONACIONES DE CAPITAL				
HACIENDA PÚBLICA/PATRIMONIO GENERADO				
RESULTADOS DEL EJERCICIO (AHORRO/ DESAHORRO)				
RESULTADOS DE EJERCICIOS ANTERIORES				
RESERVAS				
EXCESO O INSUFICIENCIA EN LA ACTUALIZACIÓN DE LA HACIENDA PÚBLICA/PATRIMONIO				
Total Hacienda Pública/Patrimonio				
Total del Pasivo y Hacienda Pública/Patrimonio				



Universidad Tecnológica de Tehuacán

Estado de Puebla

Estado de Situación Financiera

Al 30/sep./2024
(Cifras en Pesos)

Fecha y hora de Impresión | 07/oct./2024 | 11:34 a.m.

Usu: Brenda
Rep: rptEstadoSituacionFinanciera_ant

CUENTAS DE ORDEN CONTABLES

	<u>2024</u>	<u>2023</u>
VALORES	\$0.00	\$0.00
EMISIÓN DE OBLIGACIONES	\$0.00	\$0.00
AVALES Y GARANTÍAS	\$0.00	\$0.00
JUICIOS	\$0.00	\$0.00
INVERSIÓN MEDIANTE PROYECTOS PARA PRESTACIÓN DE SERVICIOS	\$0.00	\$0.00
BIENES CONCESIONADOS O EN COMODATO	\$0.00	\$0.00

Al 30/sep./2024
(Cifras en Pesos)

CUENTAS DE ORDEN PRESUPUESTARIA:

	2024	2023
LEY DE INGRESOS		
LEY DE INGRESOS ESTIMADA	\$88,981,959.00	\$79,815,543.00
LEY DE INGRESOS POR EJECUTAR	\$13,591,550.29	\$0.00
MODIFICACIONES A LA LEY DE INGRESOS ESTIMADA	\$1,669,655.69	\$9,961,421.15
LEY DE INGRESOS DEVENGADA	\$77,060,064.40	\$89,776,964.15
LEY DE INGRESOS RECAUDADA	\$77,060,064.40	\$89,776,964.15
PRESUPUESTO DE EGRESOS		
PRESUPUESTO DE EGRESOS APROBADO	\$88,981,959.00	\$79,815,543.00
PRESUPUESTO DE EGRESOS POR EJERCER	\$35,050,226.72	\$1,133,673.22
MODIFICACIONES AL PRESUPUESTO DE EGRESOS API	\$3,711,199.55	\$11,581,515.53
PRESUPUESTO DE EGRESOS COMPROMETIDO	\$57,642,931.83	\$50,253,385.31
PRESUPUESTO DE EGRESOS DEVENGADO	\$57,642,931.83	\$69,207,388.61
PRESUPUESTO DE EGRESOS EJERCIDO	\$56,469,830.74	\$87,504,790.92
PRESUPUESTO DE EGRESOS PAGADO	\$56,469,830.74	\$87,504,791.36

"Bajo protesta de decir verdad declaramos que los Estados Financieros y sus notas, son razonablemente correctos y son responsabilidad del emisor".

MTRA. RUBANI DENICE MORALES ALVAREZ
RECTORA

MTRO. ROBERTO MIGUEL ANGEL LIMON ORTEGA
DIRECTOR DE ADMINISTRACIÓN Y FINANZAS

M.LA MARIA DEL CARMEN SANTOS LOBATO
JEFA DEL DEPTO. DE CONTABILIDAD

Universidad Tecnológica de Tehuacán
Estado de Puebla
Estado de Actividades

Usr: Brenda

Del 01/ene./2024 al 30/sep./2024

Rep: rptEstadoActividades

(Cifras en Pesos)

Fecha y hora de Impresión 07/oct./2024
11:35 a.m.

Concepto	2024	2023
INGRESOS Y OTROS BENEFICIOS		
INGRESOS DE GESTIÓN	\$158,426.45	\$773,350.00
PRODUCTOS	\$5,940.19	\$2,936.44
INGRESOS POR VENTA DE BIENES Y PRESTACIÓN DE SERVICIOS	\$152,486.26	\$770,413.56
PARTICIPACIONES, APORTACIONES, CONVENIOS, INCENTIVOS DERIVADOS DE LA COLABORACION FISCAL, FONDOS DISTINTOS DE APORTACIONES, TRANSFERENCIAS, ASIGNACIONES, SUBSIDIOS Y SUBVENCIONES, Y PENSIONES Y JUBILACIONES	\$76,901,637.95	\$89,003,614.15
TRANSFERENCIAS, ASIGNACIONES, SUBSIDIOS Y SUBVENCIONES, Y PENSIONES Y JUBILACIONES	\$76,901,637.95	\$89,003,614.15
Total de Ingresos y Otros Beneficios	\$77,060,064.40	\$89,776,964.15
GASTOS Y OTRAS PÉRDIDAS		
GASTOS DE FUNCIONAMIENTO	\$57,181,321.75	\$87,564,086.66
SERVICIOS PERSONALES	\$45,937,247.44	\$64,370,264.02
MATERIALES Y SUMINISTROS	\$1,779,706.88	\$5,185,779.52
SERVICIOS GENERALES	\$9,464,367.43	\$18,008,043.12
TRANSFERENCIAS, ASIGNACIONES, SUBSIDIOS Y OTRAS AYUDAS	\$160,899.33	\$384,970.09
AYUDAS SOCIALES	\$160,899.33	\$384,970.09
OTROS GASTOS Y PÉRDIDAS EXTRAORDINARIAS	\$8,207,918.91	\$9,993,066.71
ESTIMACIONES, DEPRECIACIONES, DETERIOROS, OBSOLESCENCIA Y AMORTIZACIONES	\$8,207,918.91	\$9,993,066.71
Total de Gastos y otras Pérdidas	\$65,550,139.99	\$97,942,123.46
Resultados del Ejercicio (Ahorro/Desahorro)	\$11,509,924.41	-\$8,165,159.31

"Bajo protesta de decir verdad declaramos que los Estados Financieros y sus notas, son razonablemente correctos y son responsabilidad del emisor".

MTRA. RUBANI DENICE MORALES ALVAREZ
 RECTORA

MTRO. ROBERTO MIGUEL ANGEL LIMÓN ORTEGA
 DIRECTOR DE ADMINISTRACIÓN Y FINANZAS

M.I.A. MARIA DEL CARMEN SANTOS LOBATO
 JEFA DEL DEPTO. DE CONTABILIDAD

Universidad Tecnológica de Tehuacán
Estado de Puebla
Estado de Actividades

Usr: Brenda

Del 01/sep./2024 al 30/sep./2024

Rep: rptEstadoActividades

(Cifras en Pesos)

Fecha y hora de Impresión 07/oct./2024
11:37 a.m.

Concepto	2024	2023
INGRESOS Y OTROS BENEFICIOS		
INGRESOS DE GESTIÓN		
PRODUCTOS	\$39,743.81	\$773,350.00
INGRESOS POR VENTA DE BIENES Y PRESTACIÓN DE SERVICIOS	\$879.24	\$2,936.44
	\$38,864.57	\$770,413.56
PARTICIPACIONES, APORTACIONES, CONVENIOS, INCENTIVOS DERIVADOS DE LA COLABORACIÓN FISCAL, FONDOS DISTINTOS DE APORTACIONES, TRANSFERENCIAS, ASIGNACIONES, SUBSIDIOS Y SUBVENCIONES, Y PENSIONES Y JUBILACIONES	\$1,660,184.64	\$89,003,614.15
TRANSFERENCIAS, ASIGNACIONES, SUBSIDIOS Y SUBVENCIONES, Y PENSIONES Y JUBILACIONES	\$1,660,184.64	\$89,003,614.15
Total de Ingresos y Otros Beneficios	\$1,699,928.45	\$89,776,964.15
GASTOS Y OTRAS PÉRDIDAS		
GASTOS DE FUNCIONAMIENTO		
SERVICIOS PERSONALES	\$6,535,433.55	\$87,564,086.66
MATERIALES Y SUMINISTROS	\$4,949,763.38	\$64,370,264.02
SERVICIOS GENERALES	\$238,396.16	\$5,185,779.52
	\$1,347,274.01	\$18,008,043.12
TRANSFERENCIAS, ASIGNACIONES, SUBSIDIOS Y OTRAS AYUDAS	\$0.00	\$384,970.09
AYUDAS SOCIALES	\$0.00	\$384,970.09
OTROS GASTOS Y PÉRDIDAS EXTRAORDINARIAS	\$885,446.61	\$9,993,066.71
ESTIMACIONES, DEPRECIACIONES, DETERIOROS, OBSOLESCENCIA Y AMORTIZACIONES	\$885,446.61	\$9,993,066.71
Total de Gastos y otras Pérdidas	\$7,420,880.16	\$97,942,123.46
Resultados del Ejercicio (Ahorro/Desahorro)	-\$5,720,951.71	-\$8,165,159.31

"Bajo protesta de decir verdad declaramos que los Estados Financieros y sus notas, son razonablemente correctos y son responsabilidad del emisor".

MTRA. RUBANI DENICE MORALES ALVAREZ
 RECTORA

MTRO. ROBERTO MIGUEL ANGEL LIMÓN ORTEGA
 DIRECTOR DE ADMINISTRACIÓN Y FINANZAS

M.I.A. MARIA DEL CARMEN SANTOS LOBATO
 JEFA DEL DEPTO. DE CONTABILIDAD

Universidad Tecnológica de Tehuacán

Estado de Variación en la Hacienda Pública

Del 01/ene/2024 Al 30/sep./2024

(Cifras en Pesos)

Usu: Brenda
Rep: rptEstadoVariacionHacienda

Fecha y hora de Impresión
07/oct./2024
11:38 a.m.

Concepto	Hacienda Pública/ Patrimonio Contribuido	Hacienda Pública/ Patrimonio Generado De Ejercicios Anteriores	Hacienda Pública/ Patrimonio Generado Del Ejercicio	Exceso o Insuficiencia en la Actualización de la Hacienda Pública / Patrimonio	Total
HACIENDA PÚBLICA/PATRIMONIO CONTRIBUIDO NETO DE 2023	\$154,219,839.11	\$0.00	\$0.00	\$0.00	\$154,219,839.11
APORTACIONES	\$0.00	\$0.00	\$0.00	\$0.00	\$0.00
DONACIONES DE CAPITAL	\$154,219,839.11	\$0.00	\$0.00	\$0.00	\$154,219,839.11
ACTUALIZACIÓN DE LA HACIENDA PÚBLICA/PATRIMONIO	\$0.00	\$0.00	\$0.00	\$0.00	\$0.00
HACIENDA PÚBLICA /PATRIMONIO GENERADO NETO DE 2023	\$0.00	\$39,071,900.93	-\$8,165,159.31	\$0.00	\$30,906,741.62
RESULTADOS DEL EJERCICIO (AHORRO/ DESAHORRO)	\$0.00	\$0.00	-\$8,165,159.31	\$0.00	-\$8,165,159.31
RESULTADOS DE EJERCICIOS ANTERIORES	\$0.00	\$19,853,429.49	\$0.00	\$0.00	\$19,853,429.49
REVALUOS	\$0.00	\$0.00	\$0.00	\$0.00	\$0.00
RESERVAS	\$0.00	\$19,218,471.44	\$0.00	\$0.00	\$19,218,471.44
RECTIFICACIONES DE RESULTADOS DE EJERCICIOS ANTERIORES	\$0.00	\$0.00	\$0.00	\$0.00	\$0.00
EXCESO O INSUFICIENCIA EN LA ACTUALIZACIÓN DE LA HACIENDA PÚBLICA/ PATRIMONIO NETO DE 2023	\$0.00	\$0.00	\$0.00	\$0.00	\$0.00
RESULTADO POR POSICIÓN MONETARIA	\$0.00	\$0.00	\$0.00	\$0.00	\$0.00
RESULTADO POR TENENCIA DE ACTIVOS NO MONETARIOS	\$0.00	\$0.00	\$0.00	\$0.00	\$0.00
HACIENDA PÚBLICA / PATRIMONIO NETO FINAL DE 2023	\$154,219,839.11	\$39,071,900.93	-\$8,165,159.31	\$0.00	\$185,126,580.73
CAMBIOS EN LA HACIENDA PÚBLICA/PATRIMONIO CONTRIBUIDO NETO DE 2024	\$0.00	\$0.00	\$0.00	\$0.00	\$0.00
APORTACIONES	\$0.00	\$0.00	\$0.00	\$0.00	\$0.00
DONACIONES DE CAPITAL	\$0.00	\$0.00	\$0.00	\$0.00	\$0.00
ACTUALIZACIÓN DE LA HACIENDA PÚBLICA/PATRIMONIO	\$0.00	\$0.00	\$0.00	\$0.00	\$0.00
VARIACIONES DE LA HACIENDA PÚBLICA / PATRIMONIO GENERADO NETO DE 2024	\$0.00	-\$9,219,594.43	\$19,675,083.72	\$0.00	\$10,455,489.29
RESULTADOS DEL EJERCICIO (AHORRO/ DESAHORRO)	\$0.00	\$0.00	\$11,509,924.41	\$0.00	\$11,509,924.41
RESULTADOS DE EJERCICIOS ANTERIORES	\$0.00	-\$9,219,594.43	\$8,165,159.31	\$0.00	-\$1,054,435.12
REVALUOS	\$0.00	\$0.00	\$0.00	\$0.00	\$0.00
RESERVAS	\$0.00	\$0.00	\$0.00	\$0.00	\$0.00
RECTIFICACIONES DE RESULTADOS DE EJERCICIOS ANTERIORES	\$0.00	\$0.00	\$0.00	\$0.00	\$0.00
CAMBIOS EN EL EXCESO O INSUFICIENCIA EN LA ACTUALIZACIÓN DE LA HACIENDA PÚBLICA/ PATRIMONIO NETO DE 2024	\$0.00	\$0.00	\$0.00	\$0.00	\$0.00
RESULTADO POR POSICIÓN MONETARIA	\$0.00	\$0.00	\$0.00	\$0.00	\$0.00
RESULTADO POR TENENCIA DE ACTIVOS NO MONETARIOS	\$0.00	\$0.00	\$0.00	\$0.00	\$0.00
HACIENDA PÚBLICA / PATRIMONIO NETO FINAL DE 2024	\$154,219,839.11	\$29,852,306.50	\$11,509,924.41	\$0.00	\$195,582,070.02

Universidad Tecnológica de Tehuacán

Estado de Puebla

Estado de Variación en la Hacienda Pública

Del 01/ene/2024 Al 30/sep./2024
(Cifras en Pesos)

Usr: Brenda
Rep: rptEstadoVariacionHacienda

Fecha y hora de Impresión: 07/oct./2024 11:38 a.m.

Concepto	Hacienda Pública/ Patrimonio Contribuido	Hacienda Pública/ Patrimonio Generado De Ejercicios Anteriores	Hacienda Pública/ Patrimonio Generado Del Ejercicio	Exceso o Insuficiencia en la Actualización de la Hacienda Pública / Patrimonio	Total

"Bajo protesta de decir verdad declaramos que los Estados Financieros y sus notas, son razonablemente correctos y son responsabilidad del emisor".

MTRA. RUBANI DENICE MORALES ALVAREZ
RECTORA

MTRO. ROBERTO MIGUEL ANGEL LIMON ORTEGA
DIRECTOR DE ADMINISTRACIÓN Y FINANZAS

M.L.A. MARIA DEL CARMEN SANTOS LOBATO
JEFA DEL DEPTO. DE CONTABILIDAD

Universidad Tecnológica de Tehuacán
Estado de Puebla
Estado de Cambios en la Situación Financiera

Usr: Brenda

Del 01/ene./2024 Al 30/sep./2024

Fecha y hora de Impresión | 07/oct./2024
11:39 a.m.

Rep: rptEstadoCambiosSituacionFinanciera

(Cifras en Pesos)

Concepto	Origen	Aplicación
ACTIVO	\$24,341,327.22	\$17,435,593.63
ACTIVO CIRCULANTE	\$16,133,408.31	\$17,232,606.53
EFFECTIVO Y EQUIVALENTES	\$0.00	\$17,232,606.53
DERECHOS A RECIBIR EFECTIVO O EQUIVALENTES	\$16,133,408.31	\$0.00
ACTIVO NO CIRCULANTE	\$8,207,918.91	\$202,987.10
BIENES INMUEBLES, INFRAESTRUCTURA Y CONSTRUCCIONES EN PROCESO	\$0.00	\$0.00
BIENES MUEBLES	\$0.00	\$187,907.10
ACTIVOS INTANGIBLES	\$0.00	\$15,080.00
DEPRECIACIÓN, DETERIORO Y AMORTIZACIÓN ACUMULADA DE BIENES	\$8,207,918.91	\$0.00
ACTIVOS DIFERIDOS	\$0.00	\$0.00
PASIVO	\$0.00	\$17,361,222.88
PASIVO CIRCULANTE	\$0.00	\$17,361,222.88
CUENTAS POR PAGAR A CORTO PLAZO	\$0.00	\$1,470,129.88
PASIVOS DIFERIDOS A CORTO PLAZO	\$0.00	\$15,891,093.00
PASIVO NO CIRCULANTE	\$0.00	\$0.00
PROVISIONES A LARGO PLAZO	\$0.00	\$0.00
HACIENDA PÚBLICA/ PATRIMONIO	\$19,675,083.72	\$9,219,594.43
HACIENDA PÚBLICA/PATRIMONIO CONTRIBUIDO	\$0.00	\$0.00
DONACIONES DE CAPITAL	\$0.00	\$0.00
HACIENDA PÚBLICA /PATRIMONIO GENERADO	\$19,675,083.72	\$9,219,594.43
RESULTADOS DEL EJERCICIO (AHORRO/ DESAHORRO)	\$19,675,083.72	\$0.00
RESULTADOS DE EJERCICIOS ANTERIORES	\$0.00	\$9,219,594.43
RESERVAS	\$0.00	\$0.00
EXCESO O INSUFICIENCIA EN LA ACTUALIZACIÓN DE LA HACIENDA PÚBLICA/ PATRIMONIO	\$0.00	\$0.00

"Bajo protesta de decir verdad declaramos que los Estados Financieros y sus notas, son razonablemente correctos y son responsabilidad del emisor".

 MTRA. RUBANI DENICE MORALES ALVAREZ
 RECTORA

 MTRO. ROBERTO MIGUEL ANGEL LIMON ORTEGA
 DIRECTOR DE ADMINISTRACIÓN Y FINANZAS

 M.I.A. MARIA DEL CARMEN SANTOS LOBATO
 JEFA DEL DEPTO. DE CONTABILIDAD



Universidad Tecnológica de Tehuacán
Estado de Puebla

Estado de Flujos de Efectivo
Del 01/ene/2024 Al 30/sep./2024

(Cifras en Pesos)

Usu: Brenda

Rep: rptEstadoFlujosEfectivo

Fecha y hora de Impresión 07/oct./2024 11:44 a.m.

Concepto	2024	2023
FLUJOS DE EFECTIVO DE LAS ACTIVIDADES DE OPERACIÓN		
ORIGEN		
PRODUCTOS	\$77,060,064.40	\$89,776,964.15
INGRESOS POR VENTA DE BIENES Y PRESTACIÓN DE SERVICIOS	\$5,940.19	\$2,936.44
TRANSFERENCIAS, ASIGNACIONES, SUBSIDIOS Y SUBVENCIONES, Y PENSIONES Y JUBILACIONES	\$152,486.26	\$770,413.56
	\$76,901,637.95	\$89,003,614.15
APLICACIÓN		
SERVICIOS PERSONALES	\$59,526,747.12	\$89,161,600.78
MATERIALES Y SUMINISTROS	\$45,011,795.35	\$62,894,894.33
SERVICIOS GENERALES	\$1,779,706.88	\$5,185,779.52
AYUDAS SOCIALES	\$9,216,718.43	\$17,780,815.56
OTRAS APLICACIONES DE OPERACIÓN	\$160,899.33	\$384,970.09
	\$3,357,627.13	\$2,915,141.28
FLUJOS NETOS DE EFECTIVO POR ACTIVIDADES DE OPERACIÓN	\$17,533,317.28	\$615,363.37
FLUJOS DE EFECTIVO DE LAS ACTIVIDADES DE INVERSIÓN		
ORIGEN		
BIENES INMUEBLES, INFRAESTRUCTURA Y CONSTRUCCIONES EN PROCESO	\$0.00	\$845.67
	\$0.00	\$845.67
APLICACIÓN		
BIENES MUEBLES	\$300,710.75	\$1,258,331.86
OTRAS APLICACIONES DE INVERSIÓN	\$285,630.75	\$1,258,331.86
	\$15,080.00	\$0.00
FLUJOS NETOS DE EFECTIVO POR ACTIVIDADES DE INVERSIÓN	-\$300,710.75	-\$1,257,486.19
FLUJOS DE EFECTIVO DE LAS ACTIVIDADES DE FINANCIAMIENTO		
INCREMENTO/DISMINUCIÓN NETA EN EL EFECTIVO Y EQUIVALENTES AL EFECTIVO	\$17,232,606.53	-\$642,122.82
EFECTIVO Y EQUIVALENTES AL EFECTIVO AL INICIO DEL EJERCICIO	\$5,591,627.73	\$6,233,750.55
EFECTIVO Y EQUIVALENTES AL EFECTIVO AL FINAL DEL EJERCICIO	\$22,824,234.26	\$5,591,627.73

"Bajo protesta de decir verdad declaramos que los Estados Financieros y sus notas, son razonablemente correctos y son responsabilidad del emisor".

MTRA. RUBANI DENICE MORALES ALVAREZ

RECTORA

MTRO. ROBERTO MIGUEL ÁNGEL LIMÓN ORTEGA

DIRECTOR DE ADMINISTRACIÓN Y FINANZAS

M.I.A. MARIA DEL CARMEN SANTOS LOBATO

JEFA DEL DEPTO. DE CONTABILIDAD

Universidad Tecnológica de Tehuacán

Estado de Puebla

Estado Analítico del Activo
Del 01/ene./2024 al 30/sep./2024
(Cifras en Pesos)

Fecha y hora de Impresión 07/oct./2024 11:45 a.m.

Usr: Brenda
Rep: rptEstadoAnaliticoDeActivosYPasivos_R

Concepto	Saldo Inicial	Cargos del periodo	Abonos del periodo	Saldo Final	Variación del Periodo
ACTIVO	\$204,616,971.57	\$172,398,583.20	\$179,304,316.79	\$197,711,237.98	-\$6,905,733.59
ACTIVO CIRCULANTE	\$21,726,719.04	\$172,195,596.10	\$171,096,397.88	\$22,825,917.26	\$1,099,195.22
EFFECTIVO Y EQUIVALENTES	\$5,591,627.73	\$94,476,951.78	\$77,244,345.25	\$22,824,234.26	\$17,232,606.53
DERECHOS A RECIBIR EFECTIVO O EQUIVALENTES	\$16,135,091.31	\$77,650,444.07	\$93,783,852.38	\$1,683.00	-\$16,133,408.31
DERECHOS A RECIBIR BIENES O SERVICIOS	\$0.00	\$68,200.25	\$68,200.25	\$0.00	\$0.00
ACTIVO NO CIRCULANTE	\$182,890,252.53	\$202,987.10	\$8,207,918.91	\$174,885,320.72	-\$8,004,931.81
BIENES INMUEBLES, INFRAESTRUCTURA Y CONSTRUCCIONES EN PROCESO	\$187,349,638.31	\$0.00	\$0.00	\$187,349,638.31	\$0.00
BIENES MUEBLES	\$87,900,966.81	\$187,907.10	\$0.00	\$88,088,873.91	\$187,907.10
ACTIVOS INTANGIBLES	\$933,285.34	\$15,080.00	\$0.00	\$948,365.34	\$15,080.00
DEPRECIACIÓN, DETERIORO Y AMORTIZACIÓN ACUMULADA DE BIENES	-\$93,396,301.93	\$0.00	\$8,207,918.91	-\$101,604,220.84	-\$8,207,918.91
ACTIVOS DIFERIDOS	\$102,664.00	\$0.00	\$0.00	\$102,664.00	\$0.00

"Bajo protesta de decir verdad declaramos que los Estados Financieros y sus notas, son razonablemente correctos y son responsabilidad del emisor".

MTRA. RUBANI DENICE MORALES ALVAREZ
RECTORA

MTR. ROBERTO MIGUEL ANGEL LIMON ORTEGA

DIRECTOR DE ADMINISTRACIÓN Y FINANZAS

M.I.A. MARIA DEL CARMEN SANTOS LOBATO

JEFA DEL DEPTO. DE CONTABILIDAD

Universidad Tecnológica de Tehuacán Estado de Puebla

Estado Analítico de la Deuda y Otros Pasivos

Del 01/ene./2024 Al 30/sep./2024

(Cifras en Pesos)

Usr: Brenda
Rep: rptEstadoAnaliticoDeudaYPasivos

Fecha y hora de Impresión | 07/oct./2024 | 11:46 a.m.

Denominación de las Deudas	Moneda de Contratación	Institución o País Acreedor	Saldo Inicial del Periodo	Saldo Final del Periodo
DEUDA PÚBLICA				
Corto Plazo				
Deuda Interna				
Instituciones de Crédito	Peso	México	\$0.00	\$0.00
Títulos y Valores	Peso	México	\$0.00	\$0.00
Arrendamientos Financieros	Peso	México	\$0.00	\$0.00
Deuda Externa				
Organismos Financieros Internacionales	Peso	México	\$0.00	\$0.00
Deuda Bilateral	Peso	México	\$0.00	\$0.00
Títulos y Valores	Peso	México	\$0.00	\$0.00
Arrendamientos Financieros	Peso	México	\$0.00	\$0.00
Subtotal de Deuda Pública a Corto Plazo	Peso	México	\$0.00	\$0.00
Largo Plazo				
Deuda Interna				
Instituciones de Crédito	Peso	México	\$0.00	\$0.00
Títulos y Valores	Peso	México	\$0.00	\$0.00
Arrendamientos Financieros	Peso	México	\$0.00	\$0.00
Deuda Externa				
Organismos Financieros Internacionales	Peso	México	\$0.00	\$0.00
Deuda Bilateral	Peso	México	\$0.00	\$0.00
Títulos y Valores	Peso	México	\$0.00	\$0.00
Arrendamientos Financieros	Peso	México	\$0.00	\$0.00
Subtotal de Deuda Pública a Largo Plazo	Peso	México	\$0.00	\$0.00
Total de Otros Pasivos	Peso	México	\$19,490,390.84	\$2,129,167.96
Total de Deuda Pública y Otros Pasivos	Peso	México	\$19,490,390.84	\$2,129,167.96



Universidad Tecnológica de Tehuacán

Estado de Puebla

Estado Analítico de la Deuda y Otros Pasivos

Del 01/ene./2024 Al 30/sep./2024

(Cifras en Pesos)

Fecha y hora de Impresión | 07/oct./2024 | 11:46 a.m.

Usr: Brenda
Rep: rptEstadoAnaliticoDeudaYPasivos

Denominación de las Deudas	Moneda de Contratación	Institución o País Acreedor	Saldo Inicial del Periodo	Saldo Final del Periodo

"Bajo protesta de decir verdad declaramos que los Estados Financieros y sus notas, son razonablemente correctos y son responsabilidad del emisor".

MTRA. RUBANI DENICE MORALES ALVAREZ
RECTORA

MTRO. ROBERTO MIGUEL ANGEL LIMÓN ORTEGA
DIRECTOR DE ADMINISTRACIÓN Y FINANZAS

M.I.A. MARIA DEL CARMEN SANTOS LOBATO
JEFA DEL DEPTO. DE CONTABILIDAD



Universidad Tecnológica de Tehuacán
Estado de Puebla
Informe sobre Pasivos Contingentes
al 30/sep./2024

Usu: Brenda
Rep: rptPasivosContingentes

Fecha y hora de Impresión | 07/oct./2024
11:54 a.m.

"En Cumplimiento a lo dispuesto en los artículos 46, Fracción I, Inciso f), y 52 de la Ley General de Contabilidad Gubernamental y de conformidad con lo establecido en el Capítulo VII, Numeral, II, Inciso h) del Manual de Contabilidad Gubernamental emitido por el CONAC, el Ente Público informa lo siguiente:"

SIN INFORMACIÓN QUE
REVELAR

"Bajo protesta de decir verdad declaramos que los Estados Financieros y sus notas, son razonablemente correctos y son responsabilidad del emisor".

MTRA. RUBANI DENICE MORALES ALVAREZ

RECTORA

MTRO. ROBERTO MIGUEL ANGEL LIMON ORTEGA

DIRECTOR DE ADMINISTRACIÓN Y FINANZAS

M.I.A. MARIA DEL CARMEN SANTOS LOBATO

JEFA DEL DEPTO. DE CONTABILIDAD

Universidad Tecnológica de Tehuacán

Estado de Puebla

Estado Analítico de Ingresos

Del 01/ene./2024 Al 30/sep./2024

Fecha y hora de Impresión | 07/oct./2024
11:55 a.m.

Usu: Brenda
Rep: rptEstadoPresupuestoIngresosRB_CP_2019

Rubro de Ingresos	Ingreso					Diferencia (6=5-1)
	Estimado (1)	Ampliaciones y Reducciones (2)	Modificado (3=1+2)	Devengado (4)	Recaudado (5)	
IMPUESTOS	\$0.00	\$0.00	\$0.00	\$0.00	\$0.00	0.00
CUOTAS Y APORTACIONES DE SEGURIDAD SOCIAL	\$0.00	\$0.00	\$0.00	\$0.00	\$0.00	0.00
CONTRIBUCIONES DE MEJORAS	\$0.00	\$0.00	\$0.00	\$0.00	\$0.00	0.00
DERECHOS	\$0.00	\$0.00	\$0.00	\$0.00	\$0.00	0.00
PRODUCTOS	\$0.00	\$5,940.19	\$5,940.19	\$5,940.19	\$5,940.19	5,940.19
APROVECHAMIENTOS	\$0.00	\$0.00	\$0.00	\$0.00	\$0.00	0.00
INGRESOS POR VENTA DE BIENES, PRESTACIÓN DE SERVICIOS Y OTROS	\$150,000.00	\$17,432.52	\$167,432.52	\$152,486.26	\$152,486.26	2,486.26
INGRESOS PARTICIPACIONES, APORTACIONES, CONVENIOS, INCENTIVOS DERIVADOS DE LA COLABORACIÓN FISCAL Y FONDOS DISTINTOS DE APORTACIONES TRANSFERENCIAS, ASIGNACIONES, SUBSIDIOS Y SUBVENCIÓNES, Y PENSIONES Y JUBILACIONES	\$88,831,959.00	\$1,646,282.98	\$90,478,241.98	\$76,901,637.95	\$76,901,637.95	-11,930,321.05
INGRESOS DERIVADOS DE FINANCIAMIENTOS	\$0.00	\$0.00	\$0.00	\$0.00	\$0.00	0.00
Total	\$88,981,959.00	\$1,669,655.69	\$90,651,614.69	\$77,060,064.40	\$77,060,064.40	-11,921,894.60
			Ingresos Excedentes			

Estado Analítico de Ingresos por Fuente de Financiamiento	Ingreso					Diferencia (6=5-1)
	Estimado (1)	Ampliaciones y Reducciones (2)	Modificado (3=1+2)	Devengado (4)	Recaudado (5)	
Ingresos del Poder Ejecutivo Federal o Estatal y de los Municipios						
IMPUESTOS	\$0.00	\$0.00	\$0.00	\$0.00	\$0.00	0.00
CUOTAS Y APORTACIONES DE SEGURIDAD SOCIAL	\$0.00	\$0.00	\$0.00	\$0.00	\$0.00	0.00
CONTRIBUCIONES DE MEJORAS	\$0.00	\$0.00	\$0.00	\$0.00	\$0.00	0.00
DERECHOS	\$0.00	\$0.00	\$0.00	\$0.00	\$0.00	0.00
PRODUCTOS	\$0.00	\$0.00	\$0.00	\$0.00	\$0.00	0.00
APROVECHAMIENTOS	\$0.00	\$0.00	\$0.00	\$0.00	\$0.00	0.00
PARTICIPACIONES, APORTACIONES, CONVENIOS, INCENTIVOS DERIVADOS DE LA COLABORACIÓN FISCAL Y FONDOS DISTINTOS DE APORTACIONES	\$0.00	\$0.00	\$0.00	\$0.00	\$0.00	0.00
TRANSFERENCIAS, ASIGNACIONES, SUBSIDIOS Y SUBVENCIONES, Y PENSIONES Y JUBILACIONES	\$0.00	\$0.00	\$0.00	\$0.00	\$0.00	0.00
Ingresos de los Entes Públicos de los Poderes Legislativo y Judicial, de los Organos Autónomos y del Sector Paraestatal o Paramunicipal, así como de las Empresas Productivas del Estado						
CUOTAS Y APORTACIONES DE SEGURIDAD SOCIAL	\$0.00	\$0.00	\$0.00	\$0.00	\$0.00	0.00
PRODUCTOS	\$0.00	\$5,940.19	\$5,940.19	\$5,940.19	\$5,940.19	5,940.19
INGRESOS POR VENTA DE BIENES, PRESTACIÓN DE SERVICIOS Y OTROS INGRESOS	\$150,000.00	\$17,432.52	\$167,432.52	\$152,486.26	\$152,486.26	2,486.26
TRANSFERENCIAS, ASIGNACIONES, SUBSIDIOS Y SUBVENCIONES, Y PENSIONES Y JUBILACIONES	\$88,831,959.00	\$1,646,282.98	\$90,478,241.98	\$76,901,637.95	\$76,901,637.95	-11,930,321.05
Ingresos Derivados de Financiamiento						
INGRESOS DERIVADOS DE FINANCIAMIENTOS	\$0.00	\$0.00	\$0.00	\$0.00	\$0.00	0.00
Total	\$88,981,959.00	\$1,669,655.69	\$90,651,614.69	\$77,060,064.40	\$77,060,064.40	-11,921,894.60
Ingresos Excedentes						

MTRA. RUBANI DENICE MORALES ALVAREZ
RECTORA

M.T.A. MARIA DEL CARMEN SANTOS LOBATO
JEFA DEL DEPTO. DE CONTABILIDAD

MTRQ. ROBERTO MIGUEL ANGEL LIMÓN ORTEGA
DIRECTOR DE ADMINISTRACIÓN Y FINANZAS

Universidad Tecnológica de Tehuacán

Estado de Puebla

Estado Analítico de Ingresos Presupuestales

Usr: Brenda
Rep: rptEstadoPresupuestoIngresos

Al 30/sep./2024

Fecha y hora de Impresión | 07/oct./2024 11:57 a.m.

Fuente de Ingresos

51	Productos	Ley de Ingresos Estimada	Ampliaciones / (Reducciones)	Ley de Ingresos Modificada	Ingresos Devengados	Ingresos Recaudados	Devengado Por Recaudar	Avance de Recaudación (Recaudación / Estimación) %
51-01	PRODUCTOS							
	OTROS INGRESOS FEDERALES							
	Otros Ingresos Federales	\$0.00	\$5,940.19	\$5,940.19	\$5,940.19	\$5,940.19	\$0.00	100.00 %
	Rendimientos Federales	\$0.00	\$3,296.06	\$3,296.06	\$3,296.06	\$3,296.06	\$0.00	100.00 %
	Rendimientos Prodep	\$0.00	\$3,292.15	\$3,292.15	\$3,292.15	\$3,292.15	\$0.00	100.00 %
	INGRESOS EXTRAORDINARIOS	\$0.00	\$3.91	\$3.91	\$3.91	\$3.91	\$0.00	100.00 %
	RECURSO ESTATAL	\$0.00	\$2,644.13	\$2,644.13	\$2,644.13	\$2,644.13	\$0.00	100.00 %
	Rendimientos Estatales	\$0.00	\$2,642.71	\$2,642.71	\$2,642.71	\$2,642.71	\$0.00	100.00 %
	RECURSO PROPIO	\$0.00	\$1.42	\$1.42	\$1.42	\$1.42	\$0.00	100.00 %
	Rendimientos CONCYTEP	\$0.00	\$0.81	\$0.81	\$0.81	\$0.81	\$0.00	100.00 %
	Rendimientos	\$0.00	\$0.61	\$0.61	\$0.61	\$0.61	\$0.00	100.00 %
73	Ingresos por Venta de Bienes y Prestación de Servicios d	\$150,000.00	\$17,432.52	\$167,432.52	\$152,486.26	\$152,486.26	\$0.00	91.07 %
	FOTOCOPIADO	\$15,000.00	\$0.00	\$15,000.00	\$8,250.00	\$8,250.00	\$0.00	55.00 %
	CAFETERIA	\$100,000.00	\$0.00	\$100,000.00	\$91,803.74	\$91,803.74	\$0.00	91.80 %
	OTROS INGRESOS	\$0.00	\$9,753.52	\$9,753.52	\$9,753.52	\$9,753.52	\$0.00	100.00 %
	SERVICIOS TECNOLOGICOS	\$35,000.00	\$7,679.00	\$42,679.00	\$42,679.00	\$42,679.00	\$0.00	100.00 %
91	Transferencias y Asignaciones	\$52,319,874.00	\$583,473.00	\$52,903,347.00	\$44,585,229.97	\$44,585,229.97	\$0.00	84.27 %
	TRANSFERENCIAS A UT TEHUACAN	\$15,807,789.00	\$0.00	\$15,807,789.00	\$12,748,158.97	\$12,748,158.97	\$0.00	80.64 %
	Inscripciones	\$1,735,800.00	\$0.00	\$1,735,800.00	\$1,735,800.00	\$1,735,800.00	\$0.00	100.00 %
	Colegiatura Cuatrimestral	\$9,793,503.00	\$0.00	\$9,793,503.00	\$9,793,503.00	\$9,793,503.00	\$0.00	100.00 %
	Examen de Ingresos	\$732,009.00	\$0.00	\$732,009.00	\$0.00	\$0.00	\$0.00	0.00 %
	Duplicado de Credencial	\$1,464.00	\$0.00	\$1,464.00	\$0.00	\$0.00	\$0.00	0.00 %
	Certificado de Estudios	\$5,264.00	\$0.00	\$5,264.00	\$0.00	\$0.00	\$0.00	0.00 %
	Tramites de Titulacion	\$2,123,448.00	\$0.00	\$2,123,448.00	\$1,218,855.97	\$1,218,855.97	\$0.00	57.39 %
	Kardex	\$1,708.00	\$0.00	\$1,708.00	\$0.00	\$0.00	\$0.00	0.00 %
	Constancias	\$23,850.00	\$0.00	\$23,850.00	\$0.00	\$0.00	\$0.00	0.00 %
	Otros	\$294,658.00	\$0.00	\$294,658.00	\$0.00	\$0.00	\$0.00	0.00 %
	Servicios Educativos	\$276,675.00	\$0.00	\$276,675.00	\$0.00	\$0.00	\$0.00	0.00 %
	Seguro de Vida	\$819,410.00	\$0.00	\$819,410.00	\$0.00	\$0.00	\$0.00	0.00 %
	SUBSIDIO ESTATAL	\$36,512,085.00	\$583,473.00	\$37,095,558.00	\$31,837,071.00	\$31,837,071.00	\$0.00	85.82 %
	Servicios personales	\$35,011,505.00	-\$1,275,447.00	\$33,736,058.00	\$29,043,721.20	\$29,043,721.20	\$0.00	86.09 %
	Materiales y suministros	\$41,029.00	\$240,354.10	\$281,383.10	\$281,383.10	\$281,383.10	\$0.00	100.00 %

Universidad Tecnológica de Tehuacán
Estado de Puebla
Estado Analítico de Ingresos Presupuestales
Al 30/sep./2024

Usu: Brenda
 Rep: rptEstadoPresupuestoIngresos

Fecha y hora de Impresión | 07/oct./2024
 11:57 a.m.

Fuente de Ingresos	Ley de Ingresos Estimada	Ampliaciones / (Reducciones)	Ley de Ingresos Modificada	Ingresos Devengados	Ingresos Recaudados	Devengado Por Recaudar	Avance de Recaudación (Recaudación / Estimación)
Servicios generales	\$1,459,551.00	\$1,618,565.90	\$3,078,116.90	\$2,511,966.70	\$2,511,966.70	\$0.00	81.60 %
Subsidios y Subvenciones	\$36,512,085.00	\$1,062,809.98	\$37,574,894.98	\$32,316,407.98	\$32,316,407.98	\$0.00	86.00 %
SUBSIDIO FEDERAL	\$36,512,085.00	\$622,443.31	\$37,134,528.31	\$31,876,041.31	\$31,876,041.31	\$0.00	85.83 %
Servicios Personales	\$35,011,505.00	-\$1,275,518.43	\$33,735,986.57	\$28,917,483.50	\$28,917,483.50	\$0.00	85.71 %
Materiales y Suministros	\$479,089.00	\$32,056.64	\$511,145.64	\$446,440.64	\$446,440.64	\$0.00	87.34 %
Servicios Generales	\$1,021,491.00	\$1,826,934.79	\$2,848,425.79	\$2,473,146.86	\$2,473,146.86	\$0.00	86.82 %
Intereses	\$0.00	\$38,970.31	\$38,970.31	\$38,970.31	\$38,970.31	\$0.00	100.00 %
PRODEP	\$0.00	\$440,366.67	\$440,366.67	\$440,366.67	\$440,366.67	\$0.00	100.00 %
Materiales y Suministros	\$0.00	\$7,000.00	\$7,000.00	\$7,000.00	\$7,000.00	\$0.00	100.00 %
Bienes Muebles Inmuebles e Intangibles	\$0.00	\$433,000.00	\$433,000.00	\$433,000.00	\$433,000.00	\$0.00	100.00 %
Intereses	\$0.00	\$366.67	\$366.67	\$366.67	\$366.67	\$0.00	100.00 %
Total	\$88,981,969.00	\$1,669,655.69	\$90,651,614.69	\$77,060,064.40	\$77,060,064.40	\$0.00	85.00 %

MTRA. RUBANI DENICE MORALES ALVAREZ
 RECTORA

MTRO. ROBERTO MIGUEL ANGEL LIMON ORTEGA
 DIRECTOR DE ADMINISTRACIÓN Y FINANZAS

M.I.A. MARIA DEL CARMEN SANTOS LOBATO
 JEFA DEL DEPTO. DE CONTABILIDAD

Universidad Tecnológica de Tehuacán

Estado de Puebla

Estado Analítico del Ejercicio del Presupuesto de Egresos

Clasificación por Objeto del Gasto (Capítulo y Concepto)

Usr: Brenda
Rep: rptEstadoPresupuestoEgresos_CP_CTO

Fecha y hora de Impresión
07/oct./2024
11:58 a.m.

Concepto	Egresos					Subejercicio
	Aprobado	Ampliaciones / (Reducciones)	Modificado	Devengado	Pagado	
	1	2	3=(1+2)	4	5	6 = (3 - 4)
SERVICIOS PERSONALES						
REMUNERACIONES AL PERSONAL DE CARÁCTER PERMANENTE	\$70,023,010.00	-\$2,550,894.00	\$67,472,116.00	\$45,937,247.44	\$45,011,795.35	\$21,534,868.56
REMUNERACIONES ADICIONALES Y ESPECIALES	\$48,236,402.00	-\$3,109,964.40	\$45,126,437.60		\$33,047,159.61	\$12,079,277.99
SEGURIDAD SOCIAL	\$9,214,706.00	-\$502,207.42	\$8,712,498.58	\$2,331,351.93	\$2,331,351.93	\$6,381,146.65
OTRAS PRESTACIONES SOCIALES Y ECONÓMICAS	\$9,647,280.00	\$169,533.12	\$9,816,813.12	\$8,432,528.11	\$7,507,076.02	\$1,384,285.01
MATERIALES Y SUMINISTROS						
MATERIALES DE ADMINISTRACIÓN, EMISIÓN DE DOCUMENTOS Y ARTÍCULOS OFICIALES	\$2,924,622.00	\$891,744.70	\$3,816,366.70	\$2,126,207.79	\$2,126,207.79	\$1,690,158.91
ALIMENTOS Y UTENSILIOS	\$3,466,809.00	\$699,347.58	\$4,166,156.58	\$1,779,706.88	\$1,779,706.88	\$2,386,449.70
MATERIALES Y ARTÍCULOS DE CONSTRUCCIÓN Y DE REPARACIÓN	\$1,060,256.00	\$202,869.14	\$1,263,145.14	\$415,944.84	\$415,944.84	\$847,200.30
PRODUCTOS QUÍMICOS, FARMACÉUTICOS Y DE LABORATORIO	\$282,286.00	-\$50,605.00	\$231,681.00	\$170,898.46	\$170,898.46	\$40,782.54
COMBUSTIBLES, LUBRICANTES Y ADITIVOS	\$546,427.00	\$61,675.00	\$608,102.00	\$81,410.16	\$81,410.16	\$526,691.84
VESTUARIO, BLANCOS, PRENDAS DE PROTECCIÓN Y ARTÍCULOS DEPORTIVOS	\$298,080.00	\$10,350.82	\$308,430.82	\$128,065.10	\$128,065.10	\$180,365.72
HERRAMIENTAS, REFACCIONES Y ACCESORIOS MENORES	\$658,006.00	-\$4,500.00	\$653,506.00	\$394,439.92	\$394,439.92	\$259,066.08
SERVICIOS GENERALES						
SERVICIOS BÁSICOS	\$279,414.00	\$245,286.80	\$524,700.80	\$289,147.19	\$289,147.19	\$235,563.61
SERVICIOS DE ARRENDAMIENTO	\$362,340.00	\$234,250.82	\$596,590.82	\$299,801.21	\$299,801.21	\$296,789.61
SERVICIOS PROFESIONALES, CIENTÍFICOS, TÉCNICOS Y OTROS SERVICIOS	\$15,050,331.00	\$4,485,796.67	\$19,536,127.67	\$9,464,367.43	\$9,216,718.43	\$10,071,760.24
SERVICIOS FINANCIEROS, BANCARIOS Y COMERCIALES	\$2,460,314.00	\$393,214.18	\$2,853,528.18	\$1,397,325.41	\$1,363,573.41	\$1,456,202.77
SERVICIOS DE INSTALACIÓN, REPARACIÓN, MANTENIMIENTO Y CONSERVACIÓN	\$1,737,996.00	\$54,836.96	\$1,792,832.96	\$463,709.97	\$463,709.97	\$1,329,122.99
SERVICIOS DE COMUNICACIÓN SOCIAL Y PUBLICIDAD	\$2,306,120.00	\$852,146.01	\$3,158,266.01	\$1,958,324.53	\$1,867,244.53	\$1,199,941.48
SERVICIOS DE TRASLADOS Y VIÁTICOS	\$491,200.00	\$36,464.06	\$527,664.06	\$380,631.51	\$380,631.51	\$147,032.55
SERVICIOS OFICIALES	\$3,622,054.00	\$1,091,923.05	\$4,713,977.05	\$2,415,129.72	\$2,415,129.72	\$2,298,847.33
OTROS SERVICIOS GENERALES	\$189,500.00	\$43,700.00	\$233,200.00	\$88,495.24	\$88,495.24	\$144,704.76
TRANSFERENCIAS, ASIGNACIONES, SUBSIDIOS Y OTRAS AYUDAS						
AYUDAS SOCIALES	\$228,652.00	\$360,024.26	\$588,676.26	\$413,252.59	\$413,252.59	\$175,423.67
BIENES MUEBLES, INMUEBLES E INTANGIBLES	\$216,614.00	\$112,025.63	\$328,639.63	\$307,429.17	\$305,341.17	\$21,210.46
MOBILIARIO Y EQUIPO DE ADMINISTRACIÓN	\$3,797,881.00	\$1,541,462.52	\$5,339,343.52	\$2,040,069.29	\$1,919,340.29	\$3,299,274.23
MOBILIARIO Y EQUIPO EDUCACIONAL Y RECREATIVO	\$441,809.00	-\$159,311.22	\$282,497.78	\$160,899.33	\$160,899.33	\$121,598.45
EQUIPO E INSTRUMENTAL MÉDICO Y DE LABORATORIO	\$441,809.00	-\$159,311.22	\$282,497.78	\$160,899.33	\$160,899.33	\$121,598.45
VEHÍCULOS Y EQUIPO DE TRANSPORTE	\$0.00	\$1,236,260.52	\$1,236,260.52	\$300,710.75	\$300,710.75	\$935,549.77
MAQUINARIA, OTROS EQUIPOS Y HERRAMIENTAS	\$0.00	\$504,702.90	\$504,702.90	\$99,384.15	\$99,384.15	\$405,318.75
	\$0.00	\$11,800.01	\$11,800.01	\$11,800.00	\$11,800.00	\$0.01
	\$0.00	\$50,000.00	\$50,000.00	\$0.00	\$0.00	\$50,000.00
	\$0.00	\$469,900.00	\$469,900.00	\$0.00	\$0.00	\$469,900.00
	\$0.00	\$182,457.61	\$182,457.61	\$174,446.60	\$174,446.60	\$8,011.01

Universidad Tecnológica de Tehuacán Estado de Puebla

Estado Analítico del Ejercicio del Presupuesto de Egresos Clasificación por Objeto del Gasto (Capítulo y Concepto)

Fecha y hora de Impresión
07/oct./2024
11:58 a.m.

Usr: Brenda
Rep: rptEstadoPresupuestoEgresos_CP_CTO
| Del 01/ene./2024 Al 30/sep./2024

Concepto	Egresos					Subejercicio
	Aprobado	Ampliaciones / (Reducciones)	Modificado	Devengado	Pagado	
	1	2	3=(1+2)	4	5	6 = (3 - 4)
ACTIVOS INTANGIBLES	\$0.00	\$17,400.00	\$17,400.00	\$15,080.00	\$15,080.00	\$2,320.00
Total del Gasto	\$88,981,959.00	\$3,711,199.55	\$92,693,158.55	\$57,642,931.83	\$56,469,830.74	\$35,050,226.72

MTRA. RUBANI DENICE MORALES ALVAREZ
RECTORA

MTRO. ROBERTO MIGUEL ANGEL LIMON ORTEGA
DIRECTOR DE ADMINISTRACIÓN Y FINANZAS

M.I.A. MARIA DEL CARMEN SANTOS LOBATO
JEFA DEL DEPTO. DE CONTABILIDAD

Universidad Tecnológica de Tehuacán

Estado de Puebla

Estado Analítico del Ejercicio del Presupuesto de Egresos

Clasificación Económica (por Tipo de Gasto)

Fecha y hora de Impresión: 07/oct./2024 11:58 a.m.

Usr: Brenda
Rep: rptEstadoPresupuestoEgresos_CL2

Del 01/ene./2024 Al 30/sep./2024

Concepto	Egresos					Subejercicio
	Aprobado	Ampliaciones / (Reducciones)	Modificado	Devengado	Pagado	
	1	2	3=(1+2)	4	5	6 = (3 - 4)
Gasto Corriente	\$88,981,959.00	\$2,474,939.03	\$91,456,898.03	\$57,342,221.08	\$56,169,119.99	\$34,114,676.95
Gasto de Capital	\$0.00	\$1,236,260.52	\$1,236,260.52	\$300,710.75	\$300,710.75	\$935,549.77
Total del Gasto	\$88,981,959.00	\$3,711,199.55	\$92,693,158.55	\$57,642,931.83	\$56,469,830.74	\$35,050,226.72

MTRA. RUBANI DENICE MORALES ALVAREZ
RECTORA

MTRº. ROBERTO MIGUEL ANGEL LIMÓN ORTEGA

DIRECTOR DE ADMINISTRACIÓN Y FINANZAS

M.I.A. MARIA DEL CARMEN SANTOS LOBATO
JEFA DEL DEPTO. DE CONTABILIDAD

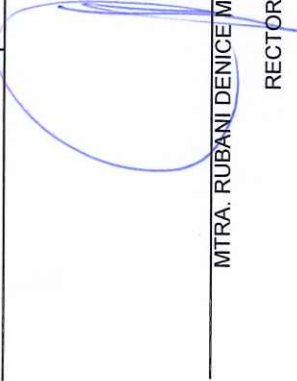
Estado Analítico del Ejercicio del Presupuesto de Egresos

Fecha y hora de Impresión: 07/oct./2024 11:59 a.m.

Clasificación Administrativa: Del 01/ene./2024 Al 30/sep./2024

Usu: Brenda
 Rep: rptEstadoPresupuestoEgresos_UA3_GB_SC


Concepto	Egresos					Subejercicio
	Aprobado	Ampliaciones / (Reducciones)	Modificado	Devengado	Pagado	
1	\$88,981,959.00	2 \$3,711,199.55	3=(1+2) \$92,693,158.55	4 \$57,642,931.83	5 \$56,469,830.74	6 = (3 - 4) \$35,050,226.72
TOTAL DEL GASTO	\$88,981,959.00	\$3,711,199.55	\$92,693,158.55	\$57,642,931.83	\$56,469,830.74	\$35,050,226.72



MTRA. RUBANI DENICE MORALES ALVAREZ
 RECTORA



MTRO. ROBERTO MIGUEL ANGEL LIMON ORTEGA
 DIRECTOR DE ADMINISTRACIÓN Y FINANZAS



M.I.A. MARIA DEL CARMEN SANTOS LOBATO
 JEFA DEL DEPTO. DE CONTABILIDAD

Concepto	Egresos					Subejercicio
	Aprobado	Ampliaciones / (Reducciones)	Modificado	Devengado	Pagado	
	1	2	3=(1+2)	4	5	
DESARROLLO SOCIAL	\$88,981,959.00	\$3,711,199.55	\$92,693,158.55	\$57,642,931.83	\$56,469,830.74	\$35,050,226.72
EDUCACIÓN	\$88,981,959.00	\$3,711,199.55	\$92,693,158.55	\$57,642,931.83	\$56,469,830.74	\$35,050,226.72
Total del Gasto	\$88,981,959.00	\$3,711,199.55	\$92,693,158.55	\$57,642,931.83	\$56,469,830.74	\$35,050,226.72

MTRA. RUBANI DENICE MORALES ALVAREZ
RECTORA

MTRO. ROBERTO MIGUEL ANGEL LIMON ORTEGA
DIRECTOR DE ADMINISTRACIÓN Y FINANZAS

M.I.A. MARIA DEL CARMEN SANTOS LOBATO
JEFA DEL DEPTO. DE CONTABILIDAD



Universidad Tecnológica de Tehuacán
Estado de Puebla
Endeudamiento Neto

Usu: Brenda
Rep: rptEndeudamientoNeto

Del 01/ene./2024 Al 30/sep./2024

Fecha y hora de Impresión | 07/oct./2024
12:01 p.m.

Identificación de Crédito o Instrumento	Contratación/Colocación	Amortización	Endeudamiento Neto
	A	B	C=A-B
Créditos Bancarios			
Total Créditos Bancarios	\$0.00	\$0.00	\$0.00
Otros Instrumentos de Deuda			
Total Otros Instrumentos de Deuda	\$0.00	\$0.00	\$0.00
Total	\$0.00	\$0.00	\$0.00

MTRA. RUBANI DENICE MORALES ALVAREZ

RECTORA

MTR. ROBERTO MIGUEL ANGEL LIMON ORTEGA

DIRECTOR DE ADMINISTRACIÓN Y FINANZAS

M.I.A. MARIA DEL CARMEN SANTOS LOBATO

JEFA DEL DEPTO. DE CONTABILIDAD




Universidad Tecnológica de Tehuacán
Estado de Puebla
Intereses de la Deuda
Del 01/ene./2024 Al 30/sep./2024

Usr: Brenda
Rep: rptInteresesdeLaDeuda

Fecha y hora de Impresión | 07/oct./2024
12:02 p.m.

Identificación de Crédito o Instrumento	Devengado	Pagado
Créditos Bancarios		
Total de Intereses de Créditos Bancarios	\$0.00	\$0.00
Otros Instrumentos de Deuda		
Total de Intereses de Otros Instrumentos de Deuda	\$0.00	\$0.00
Total	\$0.00	\$0.00


MTRA. RUBANI DENICE MORALES ALVAREZ
RECTORA


MTRO. ROBERTO MIGUEL ANGEL LIMON ORTEGA
DIRECTOR DE ADMINISTRACIÓN Y FINANZAS


M.I.A. MARIA DEL CARMEN SANTOS LOBATO
JEFA DEL DEPTO. DE CONTABILIDAD

Universidad Tecnológica de Tehuacán
Estado de Puebla

Indicadores de Postura Fiscal

del 01/ene./2024 al 30/sep./2024

(Cifras en pesos)

Usr: Brenda


Rep: rptIndicadoresPosturaFiscal


Fecha y hora de Impresión | 07/oct./2024
12:03 p.m.


Concepto	Estimado / Aprobado	Devengado	Recaudado / Pagado
I. Ingresos Presupuestarios (I=1+2)	\$88,981,959.00	\$77,060,064.40	\$77,060,064.40
1. Ingresos del Gobierno de la Entidad Federativa	\$0.00	\$0.00	\$0.00
2. Ingresos del Sector Paraestatal	\$88,981,959.00	\$77,060,064.40	\$77,060,064.40
II. Egresos Presupuestarios (II=3+4)	\$88,981,959.00	\$57,642,931.83	\$56,469,830.74
3. Egresos del Gobierno de la Entidad Federativa	\$0.00	\$0.00	\$0.00
4. Egresos del Sector Paraestatal	\$88,981,959.00	\$57,642,931.83	\$56,469,830.74
III. Balance Presupuestario (Superávit o Déficit) (III = I - II)	\$0.00	\$19,417,132.57	\$20,590,233.66

Concepto	Estimado / Aprobado	Devengado	Recaudado / Pagado
III. Balance Presupuestario (Superávit o Déficit)	\$0.00	\$19,417,132.57	\$20,590,233.66
IV. Intereses, Comisiones y Gastos de la Deuda	\$0.00	\$0.00	\$0.00
V. Balance Primario (Superávit o Déficit) (V= III + IV)	\$0.00	\$19,417,132.57	\$20,590,233.66

Concepto	Estimado / Aprobado	Devengado	Recaudado / Pagado
A. Financiamiento	\$0.00	\$0.00	\$0.00
B. Amortización de la deuda	\$0.00	\$0.00	\$0.00
C. Financiamiento Neto	\$0.00	\$0.00	\$0.00


 MTRA. RUBANI DENICE MORALES ALVAREZ
 RECTORA


 MTRO. ROBERTO MIGUEL ANGEL LIMON ORTEGA
 DIRECTOR DE ADMINISTRACIÓN Y FINANZAS


 M.I.A. MARIA DEL CARMEN SANTOS LOBATO
 JEFA DEL DEPTO. DE CONTABILIDAD

Universidad Tecnológica de Tehuacán

Estado de Puebla

Gasto por Categoría Programática

Usr: Brenda
Rep: rptEstadoPresupuestoEgresos_PC

Fecha y hora de Impresión: 07/oct./2024 12:04 p.m.

Programas	Concepto	Egresos					Subejercicio
		Aprobado	Ampliaciones / (Reducciones)	Modificado	Devengado	Pagado	
	1		2	3=(1+2)	4	5	6 = (3 - 4)

Desempeño de las Funciones		\$88,981,959.00	\$3,711,199.55	\$92,693,158.55	\$57,642,931.83	\$56,469,830.74	\$35,050,226.72
Prestación de Servicios Públicos		\$88,981,959.00	\$3,711,199.55	\$92,693,158.55	\$57,642,931.83	\$56,469,830.74	\$35,050,226.72
Total del Gasto							

MTRA. RUBANI DENICE MORALES ALVAREZ
RECTORA

MTR. ROBERTO MIGUEL ANGEL LIMÓN ORTEGA
DIRECTOR DE ADMINISTRACIÓN Y FINANZAS

M.I.A. MARIA DEL CARMEN SANTOS LOBATO
JEFA DEL DEPTO. DE CONTABILIDAD

Tipos de programas y proyectos, denominación y notas	Clave	Entidad Federativa	Fechas de inicio y término de la etapa de inversión	Costo total ^{2/}	Inversión				Porcentaje de avance físico				
					(Miles de Pesos)				2024		2024		Acumulado hasta 2024
					Aprobada	Modificada	Devengada	Ejercicio / Aprobada	Ejercicio / Modificada	Programado	Real		
TOTAL				56,469,930.7	88,991,959.0	92,893,156.6	57,642,331.9	0.6	0.6				
PROMOCIÓN Y ATENCIÓN DE LA EDUCACIÓN TECNOLÓGICA SUPERIOR	ED00	PUEBLA	SEPTIEMBRE 2024	56,469,930.7	88,991,959.0	92,893,156.6	57,642,331.9	0.6	0.6				

1/ Son los programas y proyectos de inversión que consideraron la asignación de recursos en el presupuesto aprobado o durante el ejercicio presupuestario. La suma de los parciales puede no coincidir con los subtotales y el total debido al redondeo de las cifras. Los conceptos de inversión consideran recursos presupuestarios. El avance financiero corresponde únicamente al dato que se reporta.
2/ Se refiere al costo total del programa o proyecto actualizado al cierre de 2024.
Fuente: Secretaría de Finanzas y Administración, Unidad de Inversiones.



Mtra. Rubani Dencé Morales Alvarez

Recloría

Mtro. Roberto Miguel Ángel Limón Ortega

Director de Administración y Finanzas

M.I.A. María del Carmen Santos Lobato
Jefa de Departamento de Contabilidad

 <div style="text-align: center;"> Universidad Tecnológica de Tehuacán Montos pagados por ayudas y subsidios Periodo (trimestre Julio-Septiembre del año 2024) </div> 							
Concepto	Ayuda a	Subsidio	Sector (económico o social)	Beneficiario	CURP	RFC	Monto Pagado
4441	Pago de servicio de vuelo redondo para 2 estudiantes de enfermería quienes realizan su verano de investigación en la Universidad Antonio Nariño en Bogotá, Colombia.		X	Comunidad Estudiantil			\$19 730.00

Se omiten las firmas correspondientes con Fundamento en el Art. 17; Fracción 17 de la Ley de Transparencia y Acceso a la Información Pública del Estado de Puebla.