

Estados Financieros

Febrero

Ejercicio Fiscal 2024

Prolongación de la 1 sur 1101, San Pablo Tepetzingo, Tehuacán, Pue,
C.P. 75859 / Tel: (238) 38 03100 www.uttehuacan.edu.mx

**GOBIERNO DEL
ESTADO DE PUEBLA**

**SECRETARÍA DE
EDUCACIÓN**



Universidad Tecnológica de Tehuacán

Estado de Puebla

Estado de Situación Financiera

Al 29/feb./2024
(Cifras en Pesos)

Fecha y hora de Impresión | 07/mar./2024
08:34 p.m.

Usu: Brenda
Rep: rptEstadoSituacionFinanciera_ant

	2024	2023	2024	2023
ACTIVO			PASIVO	
ACTIVO CIRCULANTE	\$11,765,096.43	\$24,726,719.04	PASIVO CIRCULANTE	\$2,649,060.05
EFFECTIVO Y EQUIVALENTES	\$11,761,151.42	\$5,591,627.73	CUENTAS POR PAGAR A CORTO PLAZO	\$3,481,136.17
DERECHOS A RECIBIR EFECTIVO O EQUIVALENTES	\$3,945.01	\$16,135,091.31	PASIVOS DIFERIDOS A CORTO PLAZO	\$15,091,093.00
Total de Activos Circulantes	\$11,765,096.43	\$21,726,719.04	Total de Pasivos Circulantes	\$19,372,229.17
ACTIVO NO CIRCULANTE	\$181,175,039.58	\$182,890,252.53	PASIVO NO CIRCULANTE	\$118,161.67
BIENES INMUEBLES, INFRAESTRUCTURA Y CONSTRUCCIONES	\$187,349,638.31	\$167,349,638.31	PROVISIONES A LARGO PLAZO	\$118,161.67
BIENES MUEBLES	\$88,115,561.01	\$67,900,596.81	Total de Pasivos No Circulantes	\$118,161.67
ACTIVOS INTANGIBLES	\$933,285.34	\$933,285.34		
DEPRECIACIÓN, DETERIORO Y AMORTIZACIÓN ACUMULADA	-\$95,326,109.08	-\$93,396,301.93		
ACTIVOS DIFERIDOS	\$102,664.00	\$112,664.00		
Total de Activos No Circulantes	\$181,175,039.58	\$182,890,252.53	Total del Pasivo	\$2,767,221.72
Total del Activo	\$192,940,136.01	\$204,616,971.57	HACIENDA PÚBLICA/ PATRIMONIO	\$154,219,839.11
			DONACIONES DE CAPITAL	\$154,219,839.11
			HACIENDA PÚBLICA /PATRIMONIO GENERADO	\$35,953,075.18
			RESULTADOS DEL EJERCICIO (AHORRO/ DESAHORRO)	\$6,003,045.03
			RESULTADOS DE EJERCICIOS ANTERIORES	\$10,731,558.71
			RESERVAS	\$19,218,471.44
			EXCESO O INSUFICIENCIA EN LA ACTUALIZACIÓN DE LA HACIENDA PÚBLICA/PATRIMONIO	\$0.00
			Total Hacienda Pública/Patrimonio	\$190,172,914.29
			Total del Pasivo y Hacienda Pública/Patrimonio	\$192,940,136.01



Universidad Tecnológica de Tehuacán Estado de Puebla

Estado de Situación Financiera

Al 29/feb./2024
(Cifras en Pesos)

Fecha y hora de Impresión
07/mar./2024
08:34 p.m.

Usu: Brenda
Rep: rptEstadoSituaciónFinanciera_ant

	<u>2024</u>	<u>2023</u>
CUENTAS DE ORDEN CONTABLES		
<u>VALORES</u>	\$0.00	\$0.00
<u>EMISIÓN DE OBLIGACIONES</u>	\$0.00	\$0.00
<u>AVALES Y GARANTÍAS</u>	\$0.00	\$0.00
<u>JUICIOS</u>	\$0.00	\$0.00
<u>INVERSIÓN MEDIANTE PROYECTOS PARA PRESTACIÓN DE</u>	\$0.00	\$0.00
<u>BIENES CONCESIONADOS O EN COMODATO</u>	\$0.00	\$0.00

	2024	2023
CUENTAS DE ORDEN PRESUPUESTARIAS		
LEY DE INGRESOS		
LEY DE INGRESOS ESTIMADA	\$88,981,959.00	\$79,815,543.00
LEY DE INGRESOS POR EJECUTAR	\$89,619,613.00	\$0.00
MODIFICACIONES A LA LEY DE INGRESOS ESTIMADA	\$5,803.71	\$9,961,421.15
LEY DE INGRESOS DEVENGADA	\$19,368,149.71	\$89,776,964.15
LEY DE INGRESOS RECAUDADA	\$19,368,149.71	\$89,776,964.15
PRESUPUESTO DE EGRESOS		
PRESUPUESTO DE EGRESOS APROBADO	\$88,981,959.00	\$79,815,543.00
PRESUPUESTO DE EGRESOS POR EJERCER	\$78,422,977.27	\$1,133,673.22
MODIFICACIONES AL PRESUPUESTO DE EGRESOS APF	\$1,090,910.00	\$11,581,515.53
PRESUPUESTO DE EGRESOS COMPROMETIDO	\$11,649,891.73	\$90,263,385.31
PRESUPUESTO DE EGRESOS DEVENGADO	\$11,649,891.73	\$89,207,388.61
PRESUPUESTO DE EGRESOS EJERCIDO	\$10,081,010.10	\$87,504,790.92
PRESUPUESTO DE EGRESOS PAGADO	\$10,081,010.10	\$87,504,791.36

Bajo protesta de decir verdad declaramos que los Estados Financieros y sus notas, son razonablemente correctos y son responsabilidad del emisor".

DRA. NADIA VIANEY HERNANDEZ CARREÓN
RECTORA

LIC. HÉCTOR IVAN CUAUTLE TELLO
DIRECTOR DE ADMINISTRACIÓN Y FINANZAS

M.L.A. MARIA DEL CARMEN SANTOS LOBATO
JEFA DEL DEPTO. DE CONTABILIDAD



Universidad Tecnológica de Tehuacán
Estado de Puebla
Estado de Actividades

Usu: Brenda

Del 01/ene./2024 al 29/feb./2024
(Cifras en Pesos)

Fecha y hora de Impresión 07/mar./2024
08:36 p.m.

Concepto	2024	2023
INGRESOS Y OTROS BENEFICIOS		
INGRESOS DE GESTIÓN		
PRODUCTOS	\$24,203.71	\$773,350.00
INGRESOS POR VENTA DE BIENES Y PRESTACIÓN DE SERVICIOS	\$452.21	\$2,936.44
	\$23,751.50	\$770,413.56
PARTICIPACIONES, APORTACIONES, CONVENIOS, INCENTIVOS DERIVADOS DE LA COLABORACIÓN FISCAL, FONDOS DISTINTOS DE APORTACIONES, TRANSFERENCIAS, ASIGNACIONES, SUBSIDIOS Y SUBVENCIONES, Y PENSIONES Y JUBILACIONES	\$19,343,946.00	\$89,003,614.15
TRANSFERENCIAS, ASIGNACIONES, SUBSIDIOS Y SUBVENCIONES, Y PENSIONES Y JUBILACIONES	\$19,343,946.00	\$89,003,614.15
Total de Ingresos y Otros Beneficios	\$19,368,149.71	\$89,776,964.15
GASTOS Y OTRAS PÉRDIDAS		
GASTOS DE FUNCIONAMIENTO		
SERVICIOS PERSONALES	\$11,435,297.53	\$87,564,086.66
MATERIALES Y SUMINISTROS	\$9,762,577.63	\$64,370,264.02
SERVICIOS GENERALES	\$332,915.46	\$5,185,779.52
	\$1,339,804.44	\$18,008,043.12
TRANSFERENCIAS, ASIGNACIONES, SUBSIDIOS Y OTRAS AYUDAS	\$0.00	\$384,970.09
AYUDAS SOCIALES	\$0.00	\$384,970.09
OTROS GASTOS Y PERDIDAS EXTRAORDINARIAS	\$1,929,807.15	\$9,993,066.71
ESTIMACIONES, DEPRECIACIONES, DETERIOROS, OBSOLESCENCIA Y AMORTIZACIONES	\$1,929,807.15	\$9,993,066.71
Total de Gastos y otras Pérdidas	\$13,365,104.68	\$97,942,123.46
Resultados del Ejercicio (Ahorro/Desahorro)	\$6,003,045.03	-\$8,165,159.31

"Bajo protesta de decir verdad declaramos que los Estados Financieros y sus notas, son razonablemente correctos y son responsabilidad del emisor".


DRA. NADIA VIANNEY HERNÁNDEZ CARREÓN
RECTORA


LIC. HÉCTOR IVAN CUAUTLE TELLO
DIRECTOR DE ADMINISTRACIÓN Y FINANZAS


M.I.A. MARIA DEL CARMEN SANTOS LOBATO
JEFA DEL DEPTO. DE CONTABILIDAD



Universidad Tecnológica de Tehuacán
Estado de Puebla
Estado de Actividades

Usr: Brenda

Del 01/feb./2024 al 29/feb./2024

Rep: rptEstadoActividades

(Cifras en Pesos)

Fecha y hora de Impresión 07/mar./2024 08:36 p.m.

Concepto	2024	2023
INGRESOS Y OTROS BENEFICIOS		
INGRESOS DE GESTIÓN		
PRODUCTOS	\$17,336.35	\$773,350.00
INGRESOS POR VENTA DE BIENES Y PRESTACIÓN DE SERVICIOS	\$336.35	\$2,936.44
	\$17,000.00	\$770,413.56
PARTICIPACIONES, APORTACIONES, CONVENIOS, INCENTIVOS DERIVADOS DE LA COLABORACIÓN FISCAL, FONDOS DISTINTOS DE APORTACIONES, TRANSFERENCIAS, ASIGNACIONES, SUBSIDIOS Y SUBVENCIONES, Y PENSIONES Y JUBILACIONES	\$3,452,853.00	\$89,003,614.15
TRANSFERENCIAS, ASIGNACIONES, SUBSIDIOS Y SUBVENCIONES, Y PENSIONES Y JUBILACIONES	\$3,452,853.00	\$89,003,614.15
Total de Ingresos y Otros Beneficios	\$3,470,189.35	\$89,776,964.15
GASTOS Y OTRAS PÉRDIDAS		
GASTOS DE FUNCIONAMIENTO		
SERVICIOS PERSONALES	\$5,595,735.49	\$87,564,086.66
MATERIALES Y SUMINISTROS	\$4,933,431.26	\$64,370,264.02
SERVICIOS GENERALES	\$165,731.46	\$5,185,779.52
	\$496,572.77	\$18,008,043.12
TRANSFERENCIAS, ASIGNACIONES, SUBSIDIOS Y OTRAS AYUDAS	\$0.00	\$384,970.09
AYUDAS SOCIALES	\$0.00	\$384,970.09
OTROS GASTOS Y PÉRDIDAS EXTRAORDINARIAS		
ESTIMACIONES, DEPRECIACIONES, DETERIOROS, OBSOLESCENCIA Y AMORTIZACIONES	\$967,469.72	\$9,993,066.71
	\$967,469.72	\$9,993,066.71
Total de Gastos y otras Pérdidas	\$6,563,205.21	\$97,942,123.46
Resultados del Ejercicio (Ahorro/Desahorro)	-\$3,093,015.86	-\$8,165,159.31

"Bajo protesta de decir verdad declaramos que los Estados Financieros y sus notas, son razonablemente correctos y son responsabilidad del emisor".

DRA. NADIA MANNEY HERNÁNDEZ CARREÓN
RECTORA

LIC. HÉCTOR IVAN CUAUTLE TELLO
DIRECTOR DE ADMINISTRACIÓN Y FINANZAS

M.I.A. MARIA DEL CARMEN SANTOS LOBATO
JEFA DEL DEPTO. DE CONTABILIDAD

Concepto	Hacienda Pública/ Patrimonio Contribuido	Hacienda Pública/ Patrimonio Generado De Ejercicios Anteriores	Hacienda Pública/ Patrimonio Generado Del Ejercicio	Exceso o Insuficiencia en la Actualización de la Hacienda Pública / Patrimonio	Total
HACIENDA PÚBLICA/PATRIMONIO CONTRIBUIDO NETO DE 2023	\$154,219,839.11	\$0.00	\$0.00	\$0.00	\$154,219,839.11
APORTACIONES	\$0.00	\$0.00	\$0.00	\$0.00	\$0.00
DONACIONES DE CAPITAL	\$154,219,839.11	\$0.00	\$0.00	\$0.00	\$154,219,839.11
ACTUALIZACIÓN DE LA HACIENDA PÚBLICA/PATRIMONIO	\$0.00	\$0.00	\$0.00	\$0.00	\$0.00
HACIENDA PÚBLICA /PATRIMONIO GENERADO NETO DE 2023	\$0.00	\$39,071,900.93	-\$8,165,159.31	\$0.00	\$30,906,741.62
RESULTADOS DEL EJERCICIO (AHORRO/ DESAHORRO)	\$0.00	\$0.00	-\$8,165,159.31	\$0.00	-\$8,165,159.31
RESULTADOS DE EJERCICIOS ANTERIORES	\$0.00	\$19,853,429.49	\$0.00	\$0.00	\$19,853,429.49
REVALÚOS	\$0.00	\$0.00	\$0.00	\$0.00	\$0.00
RESERVAS	\$0.00	\$19,218,471.44	\$0.00	\$0.00	\$19,218,471.44
RECTIFICACIONES DE RESULTADOS DE EJERCICIOS ANTERIORES	\$0.00	\$0.00	\$0.00	\$0.00	\$0.00
EXCESO O INSUFICIENCIA EN LA ACTUALIZACIÓN DE LA HACIENDA PÚBLICA/ PATRIMONIO NETO DE 2023	\$0.00	\$0.00	\$0.00	\$0.00	\$0.00
RESULTADO POR POSICIÓN MONETARIA	\$0.00	\$0.00	\$0.00	\$0.00	\$0.00
RESULTADO POR TENENCIA DE ACTIVOS NO MONETARIOS	\$0.00	\$0.00	\$0.00	\$0.00	\$0.00
HACIENDA PÚBLICA / PATRIMONIO NETO FINAL DE 2023	\$154,219,839.11	\$39,071,900.93	-\$8,165,159.31	\$0.00	\$185,126,580.73
CAMBIOS EN LA HACIENDA PÚBLICA/PATRIMONIO CONTRIBUIDO NETO DE 2024	\$0.00	\$0.00	\$0.00	\$0.00	\$0.00
APORTACIONES	\$0.00	\$0.00	\$0.00	\$0.00	\$0.00
DONACIONES DE CAPITAL	\$0.00	\$0.00	\$0.00	\$0.00	\$0.00
ACTUALIZACIÓN DE LA HACIENDA PÚBLICA/PATRIMONIO	\$0.00	\$0.00	\$0.00	\$0.00	\$0.00
VARIACIONES DE LA HACIENDA PÚBLICA / PATRIMONIO GENERADO NETO DE 2024	\$0.00	-\$9,121,870.78	\$14,168,204.34	\$0.00	\$5,046,333.56
RESULTADOS DEL EJERCICIO (AHORRO/ DESAHORRO)	\$0.00	\$0.00	\$6,003,045.03	\$0.00	\$6,003,045.03
RESULTADOS DE EJERCICIOS ANTERIORES	\$0.00	-\$9,121,870.78	\$8,165,159.31	\$0.00	-\$956,711.47
REVALÚOS	\$0.00	\$0.00	\$0.00	\$0.00	\$0.00
RESERVAS	\$0.00	\$0.00	\$0.00	\$0.00	\$0.00
RECTIFICACIONES DE RESULTADOS DE EJERCICIOS ANTERIORES	\$0.00	\$0.00	\$0.00	\$0.00	\$0.00
CAMBIOS EN EL EXCESO O INSUFICIENCIA EN LA ACTUALIZACIÓN DE LA HACIENDA PÚBLICA/ PATRIMONIO NETO DE 2024	\$0.00	\$0.00	\$0.00	\$0.00	\$0.00
RESULTADO POR POSICIÓN MONETARIA	\$0.00	\$0.00	\$0.00	\$0.00	\$0.00
RESULTADO POR TENENCIA DE ACTIVOS NO MONETARIOS	\$0.00	\$0.00	\$0.00	\$0.00	\$0.00
HACIENDA PÚBLICA / PATRIMONIO NETO FINAL DE 2024	\$154,219,839.11	\$29,950,030.15	\$6,003,045.03	\$0.00	\$190,172,914.29

Concepto	Hacienda Pública/ Patrimonio Contribuido	Hacienda Pública/ Patrimonio Generado De Ejercicios Anteriores	Hacienda Pública/ Patrimonio Generado Del Ejercicio	Exceso o Insuficiencia en la Actualización de la Hacienda Pública / Patrimonio	Total

"Bajo protesta de decir verdad declaramos que los Estados Financieros y sus notas, son razonablemente correctos y son responsabilidad del emisor".

DRA. MADIA VIANNEY HERNÁNDEZ CARREÓN
RECTORA

LIC. HÉCTOR IVÁN CUAUTLE TELLO
DIRECTOR DE ADMINISTRACIÓN Y FINANZAS

M.I.A. MARIA DEL CARMEN SANTOS LOBATO
JEFA DEL DEPTO. DE CONTABILIDAD



Universidad Tecnológica de Tehuacán
Estado de Puebla

Estado de Cambios en la Situación Financiera

Del 01/ene./2024 Al 29/feb./2024

(Cifras en Pesos)

Usu: Brenda

Rep: rptEstadoCambiosSituaciónFinanciera

Fecha y hora de Impresión 07/mar./2024 08:37 p.m.

Concepto	Origen	Aplicación
ACTIVO	\$18,060,953.45	\$6,384,117.89
ACTIVO CIRCULANTE	\$16,131,146.30	\$6,169,523.69
EFFECTIVO Y EQUIVALENTES	\$0.00	\$6,169,523.69
DERECHOS A RECIBIR EFECTIVO O EQUIVALENTES	\$16,131,146.30	\$0.00
ACTIVO NO CIRCULANTE	\$1,929,807.15	\$214,594.20
BIENES INMUEBLES, INFRAESTRUCTURA Y CONSTRUCCIONES EN PROCESO	\$0.00	\$0.00
BIENES MUEBLES	\$0.00	\$214,594.20
ACTIVOS INTANGIBLES	\$0.00	\$0.00
DEPRECIACIÓN, DETERIORO Y AMORTIZACIÓN ACUMULADA DE BIENES	\$1,929,807.15	\$0.00
ACTIVOS DIFERIDOS	\$0.00	\$0.00
PASIVO	\$0.00	\$16,723,169.12
PASIVO CIRCULANTE	\$0.00	\$16,723,169.12
CUENTAS POR PAGAR A CORTO PLAZO	\$0.00	\$832,076.12
PASIVOS DIFERIDOS A CORTO PLAZO	\$0.00	\$15,891,093.00
PASIVO NO CIRCULANTE	\$0.00	\$0.00
PROVISIONES A LARGO PLAZO	\$0.00	\$0.00
HACIENDA PÚBLICA/ PATRIMONIO	\$14,168,204.34	\$9,121,870.78
HACIENDA PÚBLICA/PATRIMONIO CONTRIBUIDO	\$0.00	\$0.00
DONACIONES DE CAPITAL	\$0.00	\$0.00
HACIENDA PÚBLICA /PATRIMONIO GENERADO	\$14,168,204.34	\$9,121,870.78
RESULTADOS DEL EJERCICIO (AHORRO/ DESAHORRO)	\$14,168,204.34	\$0.00
RESULTADOS DE EJERCICIOS ANTERIORES	\$0.00	\$9,121,870.78
RESERVAS	\$0.00	\$0.00
EXCESO O INSUFICIENCIA EN LA ACTUALIZACIÓN DE LA HACIENDA PÚBLICA/ PATRIMONIO	\$0.00	\$0.00

"Bajo protesta de decir verdad declaramos que los Estados Financieros y sus notas, son razonablemente correctos y son responsabilidad del emisor".

DRA. NADIA VIANNEY HERNÁNDEZ CARREÓN
RECTORA

LIC. HÉCTOR IVAN CUAUTLE TELLO
DIRECTOR DE ADMINISTRACIÓN Y FINANZAS

M.I.A. MARÍA DEL CARMEN SANTOS LOBATO
JEFA DEL DEPTO. DE CONTABILIDAD



Universidad Tecnológica de Tehuacán
Estado de Puebla

Estado de Flujos de Efectivo

Del 01/ene/2024 Al 29/feb./2024

(Cifras en Pesos)

Usu: Brenda

Rep: rptEstadoFlujosEfectivo

Fecha y hora de Impresión 07/mar./2024 08:39 p.m.

Concepto	2024	2023
FLUJOS DE EFECTIVO DE LAS ACTIVIDADES DE OPERACIÓN		
ORIGEN	\$19,368,149.71	\$89,776,964.15
PRODUCTOS	\$452.21	\$2,936.44
INGRESOS POR VENTA DE BIENES Y PRESTACIÓN DE SERVICIOS	\$23,751.50	\$770,413.56
TRANSFERENCIAS, ASIGNACIONES, SUBSIDIOS Y SUBVENCIONES, Y PENSIONES Y JUBILACIONES	\$19,343,946.00	\$89,003,614.15
APLICACIÓN	\$12,984,031.82	\$89,160,755.11
SERVICIOS PERSONALES	\$8,316,700.00	\$62,894,894.33
MATERIALES Y SUMINISTROS	\$332,915.46	\$5,185,779.52
SERVICIOS GENERALES	\$1,216,800.44	\$17,780,815.56
AYUDAS SOCIALES	\$0.00	\$384,970.09
OTRAS APLICACIONES DE OPERACIÓN	\$3,117,615.92	\$2,914,295.61
FLUJOS NETOS DE EFECTIVO POR ACTIVIDADES DE OPERACIÓN	\$6,384,117.89	\$616,209.04
FLUJOS DE EFECTIVO DE LAS ACTIVIDADES DE INVERSIÓN		
APLICACIÓN	\$214,594.20	\$1,258,331.86
BIENES MUEBLES	\$214,594.20	\$1,258,331.86
FLUJOS NETOS DE EFECTIVO POR ACTIVIDADES DE INVERSIÓN	-\$214,594.20	-\$1,258,331.86
FLUJOS DE EFECTIVO DE LAS ACTIVIDADES DE FINANCIAMIENTO		
INCREMENTO/DISMINUCIÓN NETA EN EL EFECTIVO Y EQUIVALENTES AL EFECTIVO	\$6,169,523.69	-\$642,122.82
EFECTIVO Y EQUIVALENTES AL EFECTIVO AL INICIO DEL EJERCICIO	\$5,591,627.73	\$6,233,750.55
EFECTIVO Y EQUIVALENTES AL EFECTIVO AL FINAL DEL EJERCICIO	\$11,761,151.42	\$5,591,627.73

"Bajo protesta de decir verdad declaramos que los Estados Financieros y sus notas, son razonablemente correctos y son responsabilidad del emisor".

DRA. NADIA VIANNEY HERNANDEZ CARREON

RECTORA

LIC. HECTOR IVAN CUAUTLE TELLO

DIRECTOR DE ADMINISTRACIÓN Y FINANZAS

M.I.A. MARIA DEL CARMEN SANTOS LOBATO

JEFA DEL DEPTO. DE CONTABILIDAD



Universidad Tecnológica de Tehuacán Estado de Puebla

Estado Analítico del Activo Del 01/ene./2024 al 29/feb./2024 (Cifras en Pesos)

Usu: Brenda
Rep: rptEstadoAnaliticoDeActivosYPasivos_R

Fecha y hora de Impresión
07/mar./2024
08:39 p.m.

Concepto	Saldo Inicial	Cargos del periodo	Abonos del periodo	Saldo Final	Variación del Periodo
ACTIVO	\$204,616,971.57	\$53,270,263.81	\$64,947,099.37	\$192,940,136.01	-\$11,676,835.56
ACTIVO CIRCULANTE	\$21,726,719.04	\$53,055,669.61	\$63,017,292.22	\$11,765,096.43	-\$9,361,622.61
EFFECTIVO Y EQUIVALENTES	\$5,591,627.73	\$33,582,993.32	\$27,413,469.63	\$11,761,151.42	\$6,169,523.69
DERECHOS A RECIBIR EFECTIVO O EQUIVALENTES	\$16,135,091.31	\$19,472,676.29	\$35,603,822.59	\$3,945.01	-\$16,131,146.30
ACTIVO NO CIRCULANTE	\$182,890,252.53	\$214,594.20	\$1,929,807.15	\$181,175,039.58	-\$1,715,212.95
BIENES INMUEBLES, INFRAESTRUCTURA Y CONSTRUCCIONES EN PROCESO	\$187,349,638.31	\$0.00	\$0.00	\$187,349,638.31	\$0.00
BIENES MUEBLES	\$87,900,966.81	\$214,594.20	\$0.00	\$88,115,561.01	\$214,594.20
ACTIVOS INTANGIBLES	\$933,285.34	\$0.00	\$0.00	\$933,285.34	\$0.00
DEPRECIACIÓN, DETERIORO Y AMORTIZACIÓN ACUMULADA DE BIENES	-\$93,396,301.93	\$0.00	\$1,929,807.15	-\$95,326,109.08	-\$1,929,807.15
ACTIVOS DIFERIDOS	\$102,664.00	\$0.00	\$0.00	\$102,664.00	\$0.00

"Bajo protesta de decir verdad declaramos que los Estados Financieros y sus notas, son razonablemente correctos y son responsabilidad del emisor".

DRA. NADIA VIANNÉY HERNÁNDEZ CARREÓN
RECTORA

LIC. HECTOR IVAN CUAUTLE TELLO

DIRECTOR DE ADMINISTRACIÓN Y FINANZAS

M.I.A. MARIA DEL CARMEN SANTOS LOBATO

JEFA DEL DEPTO. DE CONTABILIDAD

(Cifras en Pesos)

Denominación de las Deudas	Moneda de Contratación	Institución o País Acreedor	Saldo Inicial del Periodo	Saldo Final del Periodo
DEUDA PÚBLICA				
Corto Plazo				
Deuda Interna				
Instituciones de Crédito	Peso	México	\$0.00	\$0.00
Títulos y Valores	Peso	México	\$0.00	\$0.00
Arrendamientos Financieros	Peso	México	\$0.00	\$0.00
Deuda Externa				
Organismos Financieros Internacionales	Peso	México	\$0.00	\$0.00
Deuda Bilateral	Peso	México	\$0.00	\$0.00
Títulos y Valores	Peso	México	\$0.00	\$0.00
Arrendamientos Financieros	Peso	México	\$0.00	\$0.00
Subtotal de Deuda Pública a Corto Plazo	Peso	México	\$0.00	\$0.00
Largo Plazo				
Deuda Interna				
Instituciones de Crédito	Peso	México	\$0.00	\$0.00
Títulos y Valores	Peso	México	\$0.00	\$0.00
Arrendamientos Financieros	Peso	México	\$0.00	\$0.00
Deuda Externa				
Organismos Financieros Internacionales	Peso	México	\$0.00	\$0.00
Deuda Bilateral	Peso	México	\$0.00	\$0.00
Títulos y Valores	Peso	México	\$0.00	\$0.00
Arrendamientos Financieros	Peso	México	\$0.00	\$0.00
Subtotal de Deuda Pública a Largo Plazo	Peso	México	\$0.00	\$0.00
Total de Otros Pasivos	Peso	México	\$19,490,390.84	\$2,767,221.72
Total de Deuda Pública y Otros Pasivos	Peso	México	\$19,490,390.84	\$2,767,221.72

Denominación de las Deudas	Moneda de Contratación	Institución o País Acreedor	Saldo Inicial del Periodo	Saldo Final del Periodo
<p>"Bajo protesta de decir verdad declaramos que los Estados Financieros y sus notas, son razonablemente correctos y son responsabilidad del emisor".</p>				
<p>_____ DRA. NADIA WANNEY HERNANDEZ CARREÓN RECTORA</p>				
<p>_____ LIC. HÉCTOR IVÁN CUAUTLE TELLO DIRECTOR DE ADMINISTRACIÓN Y FINANZAS</p>				
<p>_____ M.I.A. MARIA DEL CARMEN SANTOS LOBATO JEFA DEL DEPTO. DE CONTABILIDAD</p>				



Universidad Tecnológica de Tehuacán
Estado de Puebla
Informe sobre Pasivos Contingentes
al 29/feb./2024

Usu: Brenda
Rep: rptPasivosContingentes

Fecha y hora de Impresión | 07/mar./2024
08:40 p.m.

"En Cumplimiento a lo dispuesto en los artículos 46, Fracción I, Inciso f), y 52 de la Ley General de Contabilidad Gubernamental y de conformidad con lo establecido en el Capítulo VII, Numeral, II, Inciso h) del Manual de Contabilidad Gubernamental emitido por el CONAC, el Ente Público informa lo siguiente:"

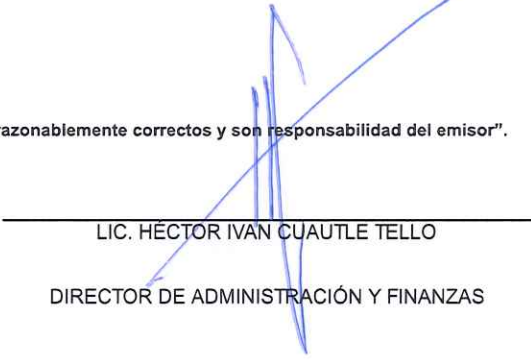
SIN INFORMACIÓN QUE REVELAR

"Bajo protesta de decir verdad declaramos que los Estados Financieros y sus notas, son razonablemente correctos y son responsabilidad del emisor".



DRA. NADIA VIANNEY HERNANDEZ CARREÓN

RECTORA



LIC. HÉCTOR IVAN CUAULE TELLO

DIRECTOR DE ADMINISTRACIÓN Y FINANZAS




M.I.A. MARIA DEL CARMEN SANTOS LOBATO

JEFA DEL DEPTO. DE CONTABILIDAD

Rubro de Ingresos	Ingreso					Diferencia (6=5-1)
	Estimado (1)	Ampliaciones y Reducciones (2)	Modificado (3=1+2)	Devengado (4)	Recaudado (5)	
IMPUESTOS	\$0.00	\$0.00	\$0.00	\$0.00	\$0.00	0.00
CUOTAS Y APORTACIONES DE SEGURIDAD SOCIAL	\$0.00	\$0.00	\$0.00	\$0.00	\$0.00	0.00
CONTRIBUCIONES DE MEJORAS	\$0.00	\$0.00	\$0.00	\$0.00	\$0.00	0.00
DERECHOS	\$0.00	\$0.00	\$0.00	\$0.00	\$0.00	0.00
PRODUCTOS	\$0.00	\$452.21	\$452.21	\$452.21	\$452.21	452.21
APROVECHAMIENTOS	\$0.00	\$0.00	\$0.00	\$0.00	\$0.00	0.00
INGRESOS POR VENTA DE BIENES, PRESTACIÓN DE SERVICIOS Y OTROS	\$150,000.00	\$5,351.50	\$155,351.50	\$23,751.50	\$23,751.50	-126,248.50
INGRESOS PARTICIPACIONES, APORTACIONES, CONVENIOS, INCENTIVOS DERIVADOS DE LA COLABORACIÓN FISCAL Y FONDOS, DISTINTOS DE APORTACIONES TRANSFERENCIAS, ASIGNACIONES, SUBSIDIOS Y SUBVENCIÓNES, Y PENSIONES Y JUBILACIONES	\$88,831,959.00	\$0.00	\$88,831,959.00	\$19,343,946.00	\$19,343,946.00	-69,488,013.00
INGRESOS DERIVADOS DE FINANCIAMIENTOS	\$0.00	\$0.00	\$0.00	\$0.00	\$0.00	0.00
Total	\$88,981,959.00	\$5,803.71	\$88,987,762.71	\$19,368,149.71	\$19,368,149.71	-69,613,809.29
				Ingresos Excedentes		

Estado Analítico de Ingresos por Fuente de Financiamiento	Ingreso					Diferencia (6=5-1)
	Estimado (1)	Ampliaciones y Reducciones (2)	Modificado (3=1+2)	Devengado (4)	Recaudado (5)	
Ingresos del Poder Ejecutivo Federal o Estatal y de los Municipios						
IMPUESTOS	\$0.00	\$0.00	\$0.00	\$0.00	\$0.00	0.00
CUOTAS Y APORTACIONES DE SEGURIDAD SOCIAL	\$0.00	\$0.00	\$0.00	\$0.00	\$0.00	0.00
CONTRIBUCIONES DE MEJORAS	\$0.00	\$0.00	\$0.00	\$0.00	\$0.00	0.00
DERECHOS	\$0.00	\$0.00	\$0.00	\$0.00	\$0.00	0.00
PRODUCTOS	\$0.00	\$0.00	\$0.00	\$0.00	\$0.00	0.00
APROVECHAMIENTOS	\$0.00	\$0.00	\$0.00	\$0.00	\$0.00	0.00
PARTICIPACIONES, APORTACIONES, CONVENIOS, INCENTIVOS DERIVADOS DE LA COLABORACIÓN FISCAL Y FONDOS DISTINTOS DE APORTACIONES	\$0.00	\$0.00	\$0.00	\$0.00	\$0.00	0.00
TRANSFERENCIAS, ASIGNACIONES, SUBSIDIOS Y SUBVENCIÓNES, Y PENSIONES Y JUBILACIONES	\$0.00	\$0.00	\$0.00	\$0.00	\$0.00	0.00
Ingresos de los Entes Públicos de los Poderes Legislativo y Judicial, de los Órganos Autónomos y del Sector Paraestatal o Paramunicipal, así como de las Empresas Productivas del Estado						
CUOTAS Y APORTACIONES DE SEGURIDAD SOCIAL	\$0.00	\$0.00	\$0.00	\$0.00	\$0.00	0.00
PRODUCTOS	\$0.00	\$452.21	\$452.21	\$452.21	\$452.21	452.21
INGRESOS POR VENTA DE BIENES, PRESTACIÓN DE SERVICIOS Y OTROS INGRESOS	\$150,000.00	\$5,351.50	\$155,351.50	\$23,751.50	\$23,751.50	-126,248.50
TRANSFERENCIAS, ASIGNACIONES, SUBSIDIOS Y SUBVENCIÓNES, Y PENSIONES Y JUBILACIONES	\$88,831,959.00	\$0.00	\$88,831,959.00	\$19,343,946.00	\$19,343,946.00	-69,488,013.00
Ingresos Derivados de Financiamiento						
INGRESOS DERIVADOS DE FINANCIAMIENTOS	\$0.00	\$5,803.71	\$88,987,762.71	\$19,368,149.71	\$19,368,149.71	0.00
Total	\$88,981,959.00	\$5,803.71	\$88,987,762.71	\$19,368,149.71	\$19,368,149.71	-69,613,809.29
Ingresos Excedentes						


DRA. NADIA VIANNEY HERNÁNDEZ CARREÓN
RECTORA


LIC. HÉCTOR IVAN CUAUTLE TELLO
DIRECTOR DE ADMINISTRACIÓN Y FINANZAS


M.I.A. MARIA DEL CARMEN SANTOS LOBATO
JEFA DEL DÉPTO. DE CONTABILIDAD

Fuente de Ingresos	Ley de Ingresos Estimada	Ampliaciones / (Reducciones)	Ley de Ingresos Modificada	Ingresos Devengados	Ingresos Recaudados	Devengado Por Recaudar	Avance de Recaudación (Recaudación/ Estimación)
51 <u>Productos</u>	\$0.00	\$452.21	\$452.21	\$452.21	\$452.21	\$0.00	100.00 %
51-01 <u>PRODUCTOS</u>	\$0.00	\$452.21	\$452.21	\$452.21	\$452.21	\$0.00	100.00 %
OTROS INGRESOS FEDERALES	\$0.00	\$71.43	\$71.43	\$71.43	\$71.43	\$0.00	100.00 %
Otros Ingresos Federales	\$0.00	\$71.43	\$71.43	\$71.43	\$71.43	\$0.00	100.00 %
Rendimientos Federales	\$0.00	\$71.43	\$71.43	\$71.43	\$71.43	\$0.00	100.00 %
INGRESOS EXTRAORDINARIOS	\$0.00	\$380.78	\$380.78	\$380.78	\$380.78	\$0.00	100.00 %
RECURSO ESTATAL	\$0.00	\$379.99	\$379.99	\$379.99	\$379.99	\$0.00	100.00 %
Rendimientos Estatales	\$0.00	\$379.99	\$379.99	\$379.99	\$379.99	\$0.00	100.00 %
RECURSO PROPIO	\$0.00	\$0.79	\$0.79	\$0.79	\$0.79	\$0.00	100.00 %
Rendimientos CONCYTEP	\$0.00	\$0.18	\$0.18	\$0.18	\$0.18	\$0.00	100.00 %
Rendimientos	\$0.00	\$0.61	\$0.61	\$0.61	\$0.61	\$0.00	100.00 %
73 <u>Ingresos por Venta de Bienes y Prestación de Servicios de</u>	\$150,000.00	\$5,351.50	\$155,351.50	\$23,751.50	\$23,751.50	\$0.00	15.28 %
FOTOCOPIADO	\$15,000.00	\$0.00	\$15,000.00	\$0.00	\$0.00	\$0.00	0.00 %
CAFETERIA	\$100,000.00	\$0.00	\$100,000.00	\$0.00	\$0.00	\$0.00	0.00 %
OTROS INGRESOS	\$0.00	\$5,351.50	\$5,351.50	\$5,351.50	\$5,351.50	\$0.00	100.00 %
SERVICIOS TECNOLOGICOS	\$35,000.00	\$0.00	\$35,000.00	\$18,400.00	\$18,400.00	\$0.00	52.57 %
91 <u>Transferencias y Asignaciones.</u>	\$52,319,874.00	\$0.00	\$52,319,874.00	\$19,343,946.00	\$19,343,946.00	\$0.00	36.97 %
TRANSFERENCIAS A UT TEHUACAN	\$15,807,789.00	\$0.00	\$15,807,789.00	\$3,452,853.00	\$3,452,853.00	\$0.00	21.84 %
Inscripciones	\$1,735,800.00	\$0.00	\$1,735,800.00	\$0.00	\$0.00	\$0.00	0.00 %
Colegiatura Cuatrimestral	\$9,793,503.00	\$0.00	\$9,793,503.00	\$3,452,853.00	\$3,452,853.00	\$0.00	35.25 %
Examen de Ingresos	\$732,009.00	\$0.00	\$732,009.00	\$0.00	\$0.00	\$0.00	0.00 %
Duplicado de Credencial	\$1,464.00	\$0.00	\$1,464.00	\$0.00	\$0.00	\$0.00	0.00 %
Certificado de Estudios	\$5,264.00	\$0.00	\$5,264.00	\$0.00	\$0.00	\$0.00	0.00 %
Tramites de Titulacion	\$2,123,448.00	\$0.00	\$2,123,448.00	\$0.00	\$0.00	\$0.00	0.00 %
Kardex	\$1,708.00	\$0.00	\$1,708.00	\$0.00	\$0.00	\$0.00	0.00 %
Constancias	\$23,850.00	\$0.00	\$23,850.00	\$0.00	\$0.00	\$0.00	0.00 %
Otros	\$294,658.00	\$0.00	\$294,658.00	\$0.00	\$0.00	\$0.00	0.00 %
Servicios Educativos	\$276,675.00	\$0.00	\$276,675.00	\$0.00	\$0.00	\$0.00	0.00 %
Seguro de Vida	\$819,410.00	\$0.00	\$819,410.00	\$0.00	\$0.00	\$0.00	0.00 %
SUBSIDIO ESTATAL	\$36,512,085.00	\$0.00	\$36,512,085.00	\$15,891,093.00	\$15,891,093.00	\$0.00	43.52 %
Servicios personales	\$35,011,505.00	-\$9,978.00	\$35,001,527.00	\$15,197,290.71	\$15,197,290.71	\$0.00	43.41 %
Materiales y suministros	\$41,029.00	\$9,978.00	\$51,007.00	\$51,007.00	\$51,007.00	\$0.00	100.00 %
Servicios generales	\$1,459,551.00	\$0.00	\$1,459,551.00	\$642,795.29	\$642,795.29	\$0.00	44.04 %

Fuente de Ingresos		Ley de Ingresos Estimada	Ampliaciones / (Reducciones)	Ley de Ingresos Modificada	Ingresos Devengados	Ingresos Recaudados	Devengado Por Recaudar	Avance de Recaudación (Recaudación / Estimación)
<u>93</u>	<u>Subsidios y Subvenciones</u>							
	SUBSIDIO FEDERAL	\$36,512,085.00	\$0.00	\$36,512,085.00	\$0.00	\$0.00	\$0.00	0.00 %
	Servicios Personales	\$36,512,085.00	\$0.00	\$36,512,085.00	\$0.00	\$0.00	\$0.00	0.00 %
	Materiales y Suministros	\$35,011,505.00	\$0.00	\$35,011,505.00	\$0.00	\$0.00	\$0.00	0.00 %
	Servicios Generales	\$479,089.00	\$0.00	\$479,089.00	\$0.00	\$0.00	\$0.00	0.00 %
		\$1,021,491.00	\$0.00	\$1,021,491.00	\$0.00	\$0.00	\$0.00	0.00 %
	Total	\$88,981,959.00	\$5,803.71	\$88,987,762.71	\$19,368,149.71	\$19,368,149.71	\$0.00	21.76 %


 DRA. NADIA VIANNEY HERNÁNDEZ CARREÓN
 RECTORA


 LIC. HÉCTOR IVAN CUAUTE TELLO
 DIRECTOR DE ADMINISTRACIÓN Y FINANZAS


 M.I.A. MARIA DEL CARMEN SANTOS LOBATO
 JEFA DEL DEPTO. DE CONTABILIDAD

Concepto	Egresos						Subejercicio
	Aprobado	Ampliaciones / (Reducciones)	Modificado	Devengado	Pagado		
	1	2	3=(1+2)	4	5	6 = (3 - 4)	
SERVICIOS PERSONALES							
REMUNERACIONES AL PERSONAL DE CARÁCTER PERMANENTE	\$70,023,010.00	-\$119,863.19	\$69,903,146.81	\$9,762,577.63	\$8,316,700.00	\$60,140,569.18	
REMUNERACIONES ADICIONALES Y ESPECIALES	\$48,236,402.00	-\$119,863.19	\$48,116,538.81	\$7,277,734.76	\$7,277,734.76	\$40,838,804.05	
SEGURIDAD SOCIAL	\$9,214,706.00	\$0.00	\$9,214,706.00	\$172,933.20	\$172,933.20	\$9,041,772.80	
OTRAS PRESTACIONES SOCIALES Y ECONÓMICAS	\$9,647,280.00	\$0.00	\$9,647,280.00	\$1,835,370.07	\$389,492.44	\$7,811,909.93	
MATERIALES Y SUMINISTROS	\$2,924,622.00	\$0.00	\$2,924,622.00	\$476,539.60	\$476,539.60	\$2,448,082.40	
MATERIALES DE ADMINISTRACIÓN, EMISIÓN DE DOCUMENTOS Y ARTÍCULOS OFICIALES	\$3,466,809.00	\$199,207.44	\$3,666,016.44	\$332,915.46	\$332,915.46	\$3,333,100.98	
ALIMENTOS Y UTENSILIOS	\$1,060,256.00	-\$6,296.58	\$1,053,959.42	\$27,105.46	\$27,105.46	\$1,026,853.96	
MATERIALES Y ARTÍCULOS DE CONSTRUCCIÓN Y DE REPARACIÓN	\$262,286.00	\$3,060.00	\$265,346.00	\$46,361.71	\$46,361.71	\$218,984.29	
PRODUCTOS QUÍMICOS, FARMACÉUTICOS Y DE LABORATORIO	\$546,427.00	\$28,707.20	\$575,134.20	\$37,698.28	\$37,698.28	\$537,435.92	
COMBUSTIBLES, LUBRICANTES Y ADITIVOS	\$298,080.00	\$7,624.82	\$305,704.82	\$1,764.32	\$1,764.32	\$303,940.50	
VESTUARIO, BLANCOS, PRENDAS DE PROTECCIÓN Y ARTÍCULOS DEPORTIVOS	\$658,006.00	\$0.00	\$658,006.00	\$50,551.20	\$50,551.20	\$607,454.80	
HERRAMIENTAS, REFACCIONES Y ACCESORIOS MENORES	\$279,414.00	\$159,500.00	\$438,914.00	\$159,500.00	\$159,500.00	\$279,414.00	
SERVICIOS GENERALES	\$362,340.00	\$6,612.00	\$368,952.00	\$9,934.49	\$9,934.49	\$359,017.51	
SERVICIOS BÁSICOS	\$15,050,331.00	\$768,234.86	\$15,818,565.86	\$1,339,804.44	\$1,216,800.44	\$14,478,761.42	
SERVICIOS DE ARRENDAMIENTO	\$2,460,314.00	\$84,635.45	\$2,544,949.45	\$212,362.45	\$210,335.45	\$2,332,587.00	
SERVICIOS PROFESIONALES, CIENTÍFICOS, TÉCNICOS Y OTROS SERVICIOS	\$1,737,996.00	-\$12,404.60	\$1,725,591.40	\$27,316.96	\$27,316.96	\$1,698,274.44	
SERVICIOS FINANCIEROS, BANCARIOS Y COMERCIALES	\$2,306,120.00	\$3,719.98	\$2,309,839.98	\$37,282.25	\$37,282.25	\$2,272,557.73	
SERVICIOS DE INSTALACIÓN, REPARACIÓN, MANTENIMIENTO Y CONSERVACIÓN	\$491,200.00	\$74.15	\$491,274.15	\$59,656.68	\$59,656.68	\$431,617.47	
SERVICIOS DE COMUNICACIÓN SOCIAL Y PUBLICIDAD	\$3,622,054.00	\$587,256.50	\$4,209,310.50	\$608,494.11	\$608,494.11	\$3,600,816.39	
SERVICIOS DE TRASLADOS Y VIÁTICOS	\$189,500.00	-\$8,500.00	\$181,000.00	\$0.00	\$0.00	\$181,000.00	
SERVICIOS OFICIALES	\$228,652.00	\$20,361.00	\$249,013.00	\$82,292.47	\$82,292.47	\$166,720.53	
OTROS SERVICIOS GENERALES	\$216,614.00	-\$23,655.40	\$192,958.60	\$37,895.80	\$37,895.80	\$155,062.80	
TRANSFERENCIAS, ASIGNACIONES, SUBSIDIOS Y OTRAS AYUDAS	\$3,797,881.00	\$116,747.78	\$3,914,628.78	\$274,503.72	\$153,526.72	\$3,640,125.06	
AYUDAS SOCIALES	\$441,809.00	\$28,724.68	\$470,533.68	\$0.00	\$0.00	\$470,533.68	
BIENES MUEBLES, INMUEBLES E INTANGIBLES	\$0.00	\$214,606.21	\$214,606.21	\$214,594.20	\$214,594.20	\$12.01	
MOBILIARIO Y EQUIPO DE ADMINISTRACIÓN	\$0.00	\$40,148.59	\$40,148.59	\$40,147.60	\$40,147.60	\$0.99	
MOBILIARIO Y EQUIPO EDUCACIONAL Y RECREATIVO	\$0.00	\$0.01	\$0.01	\$0.00	\$0.00	\$0.01	
MAQUINARIA, OTROS EQUIPOS Y HERRAMIENTAS	\$0.00	\$174,457.61	\$174,457.61	\$174,446.60	\$174,446.60	\$11.01	
Total del Gasto	\$88,981,959.00	\$1,090,910.00	\$90,072,869.00	\$11,649,891.73	\$10,081,010.10	\$78,422,977.27	

Universidad Tecnológica de Tehuacán Estado de Puebla

Estado Analítico del Ejercicio del Presupuesto de Egresos Clasificación por Objeto del Gasto (Capítulo y Concepto)

Fecha y hora de Impresión | 07/mar./2024 08:42 p.m.

Usr: Brenda
Rep: rptEstadoPresupuestoEgresos_CP_CTO

Concepto	Egresos					Subejercicio
	Aprobado	Ampliaciones / (Reducciones)	Modificado	Devengado	Pagado	
<p style="text-align: center;">DRA. NADIA VIANNEY HERNANDEZ CARREÓN RECTORA</p> <p style="text-align: center;">M.I.A. MARIA DEL CARMEN SANTOS LOBATO JEFA DEL DEPTO. DE CONTABILIDAD</p>	1	2	3=(1+2)	4	5	6 = (3 - 4)

LIC. HÉCTOR IVAN CUAUTLE TELLO
DIRECTOR DE ADMINISTRACIÓN Y FINANZAS

Estado Analítico del Ejercicio del Presupuesto de Egresos

Usr: Brenda
Rep: rptEstadoPresupuestoEgresos_CL2

Clasificación Económica (por Tipo de Gasto)
| Del 01/ene./2024 Al 29/feb./2024

Fecha y
hora de Impresión | 07/mar./2024
08:42 p.m.

Concepto	Egresos					Subejercicio
	Aprobado	Ampliaciones / (Reducciones)	Modificado	Devengado	Pagado	
Gasto Corriente	1 \$88,981,959.00	2 \$876,303.79	3=(1+2) \$89,858,262.79	4 \$11,435,297.53	5 \$9,866,415.90	6 = (3 - 4) \$78,422,965.26
Gasto de Capital	\$0.00	\$214,606.21	\$214,606.21	\$214,594.20	\$214,594.20	\$12.01
Total del Gasto	\$88,981,959.00	\$1,090,910.00	\$90,072,869.00	\$11,649,891.73	\$10,081,010.10	\$78,422,977.27

DRA. NADIA VANNEY HERNANDEZ CARREÓN

RECTORA

LIC. HÉCTOR IVAN CUAUTLE TELLO

DIRECTOR DE ADMINISTRACIÓN Y FINANZAS

M.I.A. MARIA DEL CARMEN SANTOS LOBATO

JEFA DEL DEPTO. DE CONTABILIDAD


Estado Analítico del Ejercicio del Presupuesto de Egresos

Fecha y hora de Impresión | 07/mar./2024 08:42 p.m.


Clasificación Administrativa | Del 01/ene./2024 Al 29/feb./2024

Usr: Brenda
 Rep: rptEstadoPresupuestoEgresos_UA3_GB_SC

Concepto	Egresos					Subejercicio
	Aprobado	Ampliaciones / (Reducciones)	Modificado	Devengado	Pagado	
ENTIDADES PARAESTATALES Y FIDEICOMISOS NO EMPRESARIALES Y NO FINANCIEROS	1 \$88,981,959.00	2 \$1,090,910.00	3=(1+2) \$90,072,869.00	4 \$11,649,891.73	5 \$10,081,010.10	6 = (3 - 4) \$78,422,977.27
TOTAL DEL GASTO	\$88,981,959.00	\$1,090,910.00	\$90,072,869.00	\$11,649,891.73	\$10,081,010.10	\$78,422,977.27


 DRA. NADIA VANNEY HERNÁNDEZ CARREÓN
 RECTORA


 LIC. HÉCTOR IVAN CUAUTLE TELLO
 DIRECTOR DE ADMINISTRACIÓN Y FINANZAS


 M.I.A. MARIA DEL CARMEN SANTOS LOBATO
 JEFA DEL DEPTO. DE CONTABILIDAD

Concepto	Egresos						Subejercicio
	Aprobado	Ampliaciones / (Reducciones)	Modificado	Devengado	Pagado		
	1	2	3=(1+2)	4	5	6 = (3 - 4)	
DESARROLLO SOCIAL	\$88,981,959.00	\$1,090,910.00	\$90,072,869.00	\$11,649,891.73	\$10,081,010.10	\$78,422,977.27	
EDUCACIÓN	\$88,981,959.00	\$1,090,910.00	\$90,072,869.00	\$11,649,891.73	\$10,081,010.10	\$78,422,977.27	
Total del Gasto	\$88,981,959.00	\$1,090,910.00	\$90,072,869.00	\$11,649,891.73	\$10,081,010.10	\$78,422,977.27	

DRA. NADIA VIANEY HERNANDEZ CARREÓN
RECTORA

LIC. HECTOR IVAN CUAUTLE TELLO
DIRECTOR DE ADMINISTRACIÓN Y FINANZAS

M.A. MARIA DEL CARMEN SANTOS LOBATO
JEFA DEL DEPTO. DE CONTABILIDAD



Universidad Tecnológica de Tehuacán
Estado de Puebla
Endeudamiento Neto

Usr: Brenda
Rep: rptEndeudamientoNeto

Del 01/ene./2024 Al 29/feb./2024

Fecha y hora de Impresión 07/mar./2024 08:43 p.m.

Identificación de Crédito o Instrumento	Contratación/Colocación	Amortización	Endeudamiento Neto
	A	B	C=A-B
Créditos Bancarios			
Total Créditos Bancarios	\$0.00	\$0.00	\$0.00
Otros Instrumentos de Deuda			
Total Otros Instrumentos de Deuda	\$0.00	\$0.00	\$0.00
Total	\$0.00	\$0.00	\$0.00



DRA. NADIA VIANNEY HERNÁNDEZ CARREÓN
RECTORA



LIC. HÉCTOR IVAN CAUTLE TELLO
DIRECTOR DE ADMINISTRACIÓN Y FINANZAS



M.I.A. MARÍA DEL CARMEN SANTOS LOBATO
JEFA DEL DEPTO. DE CONTABILIDAD



Universidad Tecnológica de Tehuacán
Estado de Puebla
Intereses de la Deuda

Usr: Brenda
Rep: rptInteresesdeLaDeuda

Del 01/ene./2024 Al 29/feb./2024

Fecha y hora de Impresión | 07/mar./2024
08:43 p.m.

Identificación de Crédito o Instrumento	Devengado	Pagado
Créditos Bancarios		
Total de Intereses de Créditos Bancarios	\$0.00	\$0.00
Otros Instrumentos de Deuda		
Total de Intereses de Otros Instrumentos de Deuda	\$0.00	\$0.00
Total	\$0.00	\$0.00

DRA. NADIA VANNEY HERNÁNDEZ CARREÓN
RECTORA

LIC. HECTOR IVAN CUAUTLE TELLO
DIRECTOR DE ADMINISTRACIÓN Y FINANZAS

M.I.A. MARIA DEL CARMEN SANTOS LOBATO
JEFA DEL DEPTO. DE CONTABILIDAD



Universidad Tecnológica de Tehuacán
Estado de Puebla
Indicadores de Postura Fiscal
del 01/ene./2024 al 29/feb./2024
(Cifras en pesos)

Usu: Brenda
Rep: rptIndicadoresPosturaFiscal


Fecha y hora de Impresión 07/mar./2024 08:44 p.m.

Concepto	Estimado / Aprobado	Devengado	Recaudado / Pagado
I. Ingresos Presupuestarios (I=1+2)	\$88,981,959.00	\$19,368,149.71	\$19,368,149.71
1. Ingresos del Gobierno de la Entidad Federativa	\$0.00	\$0.00	\$0.00
2. Ingresos del Sector Paraestatal	\$88,981,959.00	\$19,368,149.71	\$19,368,149.71
II. Egresos Presupuestarios (II=3+4)	\$88,981,959.00	\$11,649,891.73	\$10,081,010.10
3. Egresos del Gobierno de la Entidad Federativa	\$0.00	\$0.00	\$0.00
4. Egresos del Sector Paraestatal	\$88,981,959.00	\$11,649,891.73	\$10,081,010.10
III. Balance Presupuestario (Superávit o Déficit) (III = I - II)	\$0.00	\$7,718,257.98	\$9,287,139.61

Concepto	Estimado / Aprobado	Devengado	Recaudado / Pagado
III. Balance Presupuestario (Superávit o Déficit)	\$0.00	\$7,718,257.98	\$9,287,139.61
IV. Intereses, Comisiones y Gastos de la Deuda	\$0.00	\$0.00	\$0.00
V. Balance Primario (Superávit o Déficit) (V= III + IV)	\$0.00	\$7,718,257.98	\$9,287,139.61

Concepto	Estimado / Aprobado	Devengado	Recaudado / Pagado
A. Financiamiento	\$0.00	\$0.00	\$0.00
B. Amortización de la deuda	\$0.00	\$0.00	\$0.00
C. Financiamiento Neto	\$0.00	\$0.00	\$0.00



DRA. NADIA VIANNEY HERNANDEZ CARREÓN
RECTORA


LIC. HÉCTOR IVAN CUAUTLE TELLO
DIRECTOR DE ADMINISTRACIÓN Y FINANZAS


M.I.A. MARIA DEL CARMEN SANTOS LOBATO
JEFA DEL DEPTO. DE CONTABILIDAD

Concepto	Egresos					Subejercicio
	Aprobado	Ampliaciones / (Reducciones)	Modificado	Devengado	Pagado	
1		2	3=(1+2)	4	5	6 = (3 - 4)

Programas						
Desempeño de las Funciones						
Prestación de Servicios Públicos	\$68,981,959.00	\$1,090,910.00	\$90,072,869.00	\$11,649,891.73	\$10,081,010.10	\$78,422,977.27
Total del Gasto	\$88,981,959.00	\$1,090,910.00	\$90,072,869.00	\$11,649,891.73	\$10,081,010.10	\$78,422,977.27


 DRA. NADIA VIANNEY HERNÁNDEZ CARREÓN
 RECTORA


 LIC. HECTOR IVAN CUAUTLE TELLO
 DIRECTOR DE ADMINISTRACIÓN Y FINANZAS


 M.I.A. MARIA DEL CARMEN SANTOS LOBATO
 JEFA DEL DEPTO. DE CONTABILIDAD




CUENTA DE LA HACIENDA PÚBLICA ESTATAL 2024
PROGRAMAS Y PROYECTOS DE INVERSIÓN POR TIPOS
UNIVERSIDAD TECNOLÓGICA DE TEHUACÁN

Tipos de programas y proyectos, denominación y notas	Clave	Entidad Federativa	Fechas de inicio y término de la etapa de inversión	Costo total ^{2/}	Inversión				Porcentaje de avance físico			
					(Miles de Pesos)				2024		2024	
					Aprobada	Modificada	Devengada	Ejercicio / Aprobada	Ejercicio / Modificada	Programado	Real	
TOTAL				10,081,010.1	88,981,999.0	90,072,869.0	11,649,891.7	0.1	0.1			
PROMOCIÓN Y ATENCIÓN DE LA EDUCACIÓN TECNOLÓGICA SUPERIOR	ED08	PUEBLA	FEBRERO 2024	10,081,010.1	88,981,999.0	90,072,869.0	11,649,891.7	0.1	0.1			


1/ Son los programas y proyectos de inversión que consideraron la asignación de recursos en el presupuesto aprobado o durante el ejercicio presupuestario. La suma de los parciales puede no coincidir con los subtotales y el total debido al redondeo de las cifras. Los conceptos de inversión consideran recursos presupuestarios. El avance financiero corresponde únicamente al ciclo que se reporta.
2/ Se refiere al costo total del programa o proyecto actualizado al cierre de 2024.
Fuente: Secretaría de Finanzas y Administración, Unidad de Inversiones.


Dra. Nadia Vianney Hernández Carreón

Rectora


Lic. Héctor Iván Cuauile Tello

Director de Administración y Finanzas


M.I.A. María del Carmen Santos Lobato
Jefa de Departamento de Contabilidad