



Secretaría de la
Función Pública
Gobierno de Puebla

Evaluación de la Gestión a
los Programas Presupuestarios 2019
Coordinación General de Contraloría Social,
Participación y Evaluación

UNIVERSIDAD TECNOLÓGICA DE TEHUACÁN

Informe de Evaluación Cuarto Trimestre 2019
Informe Anual de Evaluación 2019

Dirección de Participación y Evaluación

Febrero 2020

Institución: 092 UNIVERSIDAD TECNOLÓGICA DE TEHUACÁN

Cumplimiento de la Institución: **100.02%**

90 – 115.9 % Bueno
 70 – 89.9 % Regular
 0 – 69.9 % Bajo
 N/A No Aplica

Programa Presupuestario: 1
Indicadores: 5
Actividades: 12

PROGRAMA PRESUPUESTARIO EVALUADO 2019

Programa Presupuestario (PP)

E071	PROMOCION Y ATENCION DE LA EDUCACION TECNOLOGICA SUPERIOR		
Indicadores	Actividades	Evidencia	

Total:	
Evaluados al 4o. Trimestre:	
Bueno:	
Regular:	
Bajo	Incumplimiento:
	Excedido:

5	12	<i>Validada</i>
5	12	
5	11	
0	1	
0	0	
0	0	





Cumplimiento (20%/60%/20%)
Nivel de Cumplimiento del PP (%)

20.40%	59.62%	20.00%
100.02%		





Nivel de Cumplimiento de Indicadores y Actividades

Los 5 indicadores evaluados tienen un nivel de cumplimiento **"bueno"**.

De las 12 actividades evaluadas, 11 tienen nivel de cumplimiento **"bueno"** y 1 **"regular"**.

<i>Indicadores Evaluados</i>			
No.	Porcentaje	Nivel de Cumplimiento	Semáforo
5	100.00%	Bueno (95-115%)	
0	0.00%	Regular (90-94%)	
0	0.00%	Incumplimiento (0-89%)	
0	0.00	Excedido (+ de 115%)	

5

<i>Actividades Evaluadas</i>			
No.	Porcentaje	Nivel de Cumplimiento	Semáforo
11	91.67%	Bueno (95-115%)	
1	8.33%	Regular (90-94%)	
0	0.00%	Incumplimiento (0-89%)	
0	0.00	Excedido (+ de 115%)	

12

Nivel de Cumplimiento de la Gestión del Programa Presupuestario

E071

100.02

%

95 - 115.9 % Bueno

90- 94.9 % Regular

0-89.9% Incumplimiento

> de 115.9% Excedido

Indicadores Evaluados

No. UR	UNIDAD RESPONSABLE	COMPONENTE	INDICADOR	No. Variable	Descripción Variable	PROGRAMADO					Meta Programada		REALIZADO					Meta Realizada		CUMPLIMIENTO (%)	NIVEL DE CUMPLIMIENTO (%)
						TRIMESTRE 1	TRIMESTRE 2	TRIMESTRE 3	TRIMESTRE 4	TOTAL	Valor Absoluto	%	TRIMESTRE 1	TRIMESTRE 2	TRIMESTRE 3	TRIMESTRE 4	TOTAL	Valor Absoluto	%		
OUTT	UNIVERSIDAD TECNOLÓGICA DE TEHUACAN	VINCULACION CON ORGANISMOS PUBLICOS, PRIVADOS Y/O SOCIALES REALIZADA.	PORCENTAJE DE ORGANISMOS VINCULADOS.	1	NUMERO DE ORGANISMOS VINCULADOS EN EL PERIODO A EVALUAR.	0	40	50	50	140			0	40	50	50	140				
OUTT	UNIVERSIDAD TECNOLÓGICA DE TEHUACAN	VINCULACION CON ORGANISMOS PUBLICOS, PRIVADOS Y/O SOCIALES REALIZADA.	PORCENTAJE DE ORGANISMOS VINCULADOS.	2	TOTAL DE ORGANISMOS PROGRAMADOS EN EL PERIODO A EVALUAR.	0	140	140	140	140	100.00	0	140	140	140	140	140	100.00	100.00	100.00	100.00
OUTT	UNIVERSIDAD TECNOLÓGICA DE TEHUACAN	CAPACITACION DE DOCENTES DE ACUERDO AL PERFIL LABORAL REALIZADA.	PORCENTAJE DE PERSONAL DOCENTE CAPACITADO.	1	NUMERO DE DOCENTES CAPACITADOS.	0	5	85	49	139			0	5	85	49	139				
OUTT	UNIVERSIDAD TECNOLÓGICA DE TEHUACAN	CAPACITACION DE DOCENTES DE ACUERDO AL PERFIL LABORAL REALIZADA.	PORCENTAJE DE PERSONAL DOCENTE CAPACITADO.	2	TOTAL DE DOCENTES PROGRAMADOS PARA RECIBIR CAPACITACION	0	139	139	139	139	100.00	0	139	139	139	139	139	100.00	100.00	100.00	100.00
OUTT	UNIVERSIDAD TECNOLÓGICA DE TEHUACAN	EVENTOS DEPORTIVOS, CULTURALES Y DE SALUD COMO PARTE DE UNA FORMACION INTEGRAL REALIZADOS.	PORCENTAJE DE EVENTOS REALIZADOS.	1	TOTAL DE EVENTOS DEPORTIVOS, CULTURALES Y DE SALUD PROGRAMADOS	0	8	8	10	26			0	8	8	10	26				
OUTT	UNIVERSIDAD TECNOLÓGICA DE TEHUACAN	EVENTOS DEPORTIVOS, CULTURALES Y DE SALUD COMO PARTE DE UNA FORMACION INTEGRAL REALIZADOS.	PORCENTAJE DE EVENTOS REALIZADOS.	2	TOTAL DE EVENTOS DEPORTIVOS, CULTURALES Y DE SALUD PROGRAMADOS.	0	26	26	26	26	100.00	0	26	26	26	26	26	100.00	100.00	100.00	100.00
OUTT	UNIVERSIDAD TECNOLÓGICA DE TEHUACAN	PROYECTOS DE CIENCIA Y TECNOLOGIA QUE FOMENTAN LA EMPRENDEDORA REALIZADOS.	PORCENTAJE DE PROYECTOS QUE FOMENTAN LA CULTURA EMPRENDEDORA.	1	NUMERO DE PROYECTOS DE CIENCIA Y TECNOLOGIA DESARROLLADOS	0	3	3	4	10			0	3	5	3	11				
OUTT	UNIVERSIDAD TECNOLÓGICA DE TEHUACAN	PROYECTOS DE CIENCIA Y TECNOLOGIA QUE FOMENTAN LA EMPRENDEDORA REALIZADOS.	PORCENTAJE DE PROYECTOS QUE FOMENTAN LA CULTURA EMPRENDEDORA.	2	TOTAL DE PROYECTOS DE CIENCIA Y TECNOLOGIA PROGRAMADOS	0	10	10	10	10	100.00	0	10	10	10	10	10	110.00	110.00	110.00	110.00
OUTT	UNIVERSIDAD TECNOLÓGICA DE TEHUACAN	MANTENER Y/O CERTIFICARSE EN LA NORMA NMX-R-025-SFCI-2015 "IGUALDAD LABORAL Y NO DISCRIMINACION" REALIZADA.	NUMERO DE CERTIFICACION EN LA NORMA NMX-R-025-SFCI-2015 "IGUALDAD LABORAL Y NO DISCRIMINACION" REALIZADA.	1	NUMERO DE CERTIFICACION EN LA NORMA NMX-R-025-SFCI-2015 "IGUALDAD LABORAL Y NO DISCRIMINACION" REALIZADAS	0	0	0	1	1	1	0	0	0	1	1	1	100	100	100	100.00

Actividades Evaluadas del Programa Presupuestario:

E071

95 – 115.9 % Bueno

90- 94.9% Regular

0-89.9% Incumplimiento


> de 115.9% Excedido


No. UR	UNIDAD RESPONSABLE	COMPONENTE	ACTIVIDAD	PROGRAMADO					REALIZADO					CUMPLIMIENTO (%)	NIVEL DE CUMPLIMIENTO (%)
				TRIMESTRE 1	TRIMESTRE 2	TRIMESTRE 3	TRIMESTRE 4	TOTAL	TRIMESTRE 1	TRIMESTRE 2	TRIMESTRE 3	TRIMESTRE 4	TOTAL		
OUTT	UNIVERSIDAD TECNOLÓGICA DE TEHUACAN	VINCULACION CON ORGANISMOS PUBLICOS, PRIVADOS Y/O SOCIALES REALIZADA.	REALIZAR TRANSFERENCIAS TECNOLÓGICAS QUE PERMITAN BENEFICIAR EL ENTORNO SOCIAL Y PRODUCTIVO DE LA UNIVERSIDAD.	0	11	19	12	42	0	11	19	12	42	100.00	100.00
OUTT	UNIVERSIDAD TECNOLÓGICA DE TEHUACAN	VINCULACION CON ORGANISMOS PUBLICOS, PRIVADOS Y/O SOCIALES REALIZADA.	REALIZAR VISITAS DE PROMOCION A LAS INSTITUCIONES DE EDUCACION MEDIA SUPERIOR PARA DIFUNDIR LA OFERTA EDUCATIVA DE LA UNIVERSIDAD TECNOLÓGICA DE TEHUACAN.	0	10	2	4	16	0	10	2	4	16	100.00	100.00
OUTT	UNIVERSIDAD TECNOLÓGICA DE TEHUACAN	VINCULACION CON ORGANISMOS PUBLICOS, PRIVADOS Y/O SOCIALES REALIZADA.	REALIZAR CURSOS DE EDUCACION CONTINUA PARA EGRESADOS CON EL FIN DE PROPICIAR LA ACTUALIZACION PROFESIONAL.	0	7	21	7	35	0	7	21	7	35	100.00	100.00
OUTT	UNIVERSIDAD TECNOLÓGICA DE TEHUACAN	CAPACITACION DE DOCENTES DE ACUERDO AL PERFIL LABORAL REALIZADA.	REALIZAR CURSOS DE CAPACITACION A DOCENTES DE LA UNIVERSIDAD TECNOLÓGICA DE TEHUACAN CON EL FIN DE MEJORAR SUS HABILIDADES.	0	1	1	1	3	0	1	1	1	3	100.00	100.00
OUTT	UNIVERSIDAD TECNOLÓGICA DE TEHUACAN	CAPACITACION DE DOCENTES DE ACUERDO AL PERFIL LABORAL REALIZADA.	INTEGRAR A DOCENTES EN PROGRAMAS DE MOVILIDAD QUE PERMITAN MEJORAR SU PERFIL PROFESIONAL DE LA UNIVERSIDAD TECNOLÓGICA DE TEHUACAN.	0	5	7	1	13	0	5	7	0	12	92.31	92.31
OUTT	UNIVERSIDAD TECNOLÓGICA DE TEHUACAN	CAPACITACION DE DOCENTES DE ACUERDO AL PERFIL LABORAL REALIZADA.	REALIZAR CONVENIOS PARA VINCULAR A LOS CUERPOS ACADEMICOS CON INSTITUCIONES DE EDUCACION SUPERIOR MEDIANTE REDES TEMATICAS DE COLABORACION.	0	0	0	2	2	0	0	0	2	2	100.00	100.00
OUTT	UNIVERSIDAD TECNOLÓGICA DE TEHUACAN	EVENTOS DEPORTIVOS, CULTURALES Y DE SALUD COMO PARTE DE UNA FORMACION INTEGRAL REALIZADOS.	ORGANIZAR EVENTOS DEPORTIVOS QUE CONTRIBUYAN AL FORTALECIMIENTO FISICO E INTEGRAL DE LOS ESTUDIANTES.	0	1	4	5	10	0	1	4	5	10	100.00	100.00

Actividades Evaluadas del Programa Presupuestario:

E071

 95 – 115.9 % Bueno

 90- 94.9% Regular

 0-89.9% Incumplimiento

 > de 115.9% Excedido

No. UR	UNIDAD RESPONSABLE	COMPONENTE	ACTIVIDAD	PROGRAMADO					REALIZADO					CUMPLIMIENTO (%)	NIVEL DE CUMPLIMIENTO (%)
				TRIMESTRE 1	TRIMESTRE 2	TRIMESTRE 3	TRIMESTRE 4	TOTAL	TRIMESTRE 1	TRIMESTRE 2	TRIMESTRE 3	TRIMESTRE 4	TOTAL		
OUTT	UNIVERSIDAD TECNOLÓGICA DE TEHUACAN	EVENTOS DEPORTIVOS, CULTURALES Y DE SALUD COMO PARTE DE UNA FORMACION INTEGRAL REALIZADOS.	ORGANIZAR ACTIVIDADES CIVICO CULTURALES QUE FOMENTEN EL DESARROLLO CULTURAL EN LOS ESTUDIANTES.	0	2	2	2	6	0	2	2	2	6	100.00	100.00
OUTT	UNIVERSIDAD TECNOLÓGICA DE TEHUACAN	PROYECTOS DE CIENCIA Y TECNOLOGIA QUE FOMENTAN LA CULTURA EMPRENDEDORA REALIZADOS.	ORGANIZAR EVENTOS QUE PROMUEVAN LA INTEGRACION DE HOMBRES Y MUJERES EN EL DESARROLLO DE PROYECTOS EMPRENDEDORES.	0	3	3	3	9	0	3	3	3	9	100.00	100.00
OUTT	UNIVERSIDAD TECNOLÓGICA DE TEHUACAN	PROYECTOS DE CIENCIA Y TECNOLOGIA QUE FOMENTAN LA CULTURA EMPRENDEDORA REALIZADOS.	PARTICIPAR EN CONCURSOS REGIONALES Y/O NACIONALES DE CIENCIA Y TECNOLOGIA.	0	2	2	2	6	0	2	2	2	6	100.00	100.00
OUTT	UNIVERSIDAD TECNOLÓGICA DE TEHUACAN	MANTENER Y/O CERTIFICARSE EN LA NORMA NMX-R-025-SFCI-2015 "IGUALDAD LABORAL Y NO DISCRIMINACION" REALIZADA.	REALIZAR ACCIONES PARA IMPLEMENTAR LA NORMA MX-R-025-SFCI-2015 "IGUALDAD LABORAL Y NO DISCRIMINACION".	0	2	2	2	6	0	2	2	2	6	100.00	100.00
OUTT	UNIVERSIDAD TECNOLÓGICA DE TEHUACAN	MANTENER Y/O CERTIFICARSE EN LA NORMA NMX-R-025-SFCI-2015 "IGUALDAD LABORAL Y NO DISCRIMINACION" REALIZADA.	IMPARTIR TUTORIAS QUE INTEGREN EL ENFOQUE DE GENERO EN LOS ESTUDIANTES DE LA UNIVERSIDAD.	0	21	14	28	63	0	21	14	28	63	100.00	100.00

Población atendida en el trimestre:

No. de Municipios Beneficiados:



2,260



Rango de Edad

0 - 18



19 - 30

31 - 40

41 - 50

Más de 50



No específico

1

Incluye población indígena:

Sí

No



2,009

Presupuesto Devengado

No.	PROGRAMA PRESUPUESTAR	ANUAL AUTORIZADO	AMPLIACIONES	REDUCCIONES	MODIFICADO	PRESUPUESTO DEVENGADO
1	E071	67,271,708.00	4,124,484.02	478,118.00	70,918,074.02	70,918,074.02

